

BUGETUL LOCAL pe anul 2025
- initial -

Lei

Nr. Crt.	Denumirea indicatorilor	Cod indicator	Buget 2025						Estimari		
			PREVEDERI ANUALE		PREVEDERI TRIMESTRIALE				2026	2027	2028
			TOTAL	din care cred. bug. destinate stingerii plăților restante	Trim I	Trim II	Trim III	Trim IV			
1	TOTAL VENITURI (cod 00.02+00.15+00.16+00.17+45.02+46.02+48.02)	00.01	526.991.980	0	231.916.310	140.616.960	87.910.650	66.548.060	16.739.000	17.370.000	17.974.000
2	VENITURI PROPRII (cod 00.02-11.02-37.02+00.15)	49.90	136.773.060	0	69.492.070	32.918.960	19.651.300	14.710.730	10.927.000	11.236.000	11.532.000
3	I. VENITURI CURENTE (cod 00.03+00.12)	00.02	159.214.770	0	75.129.680	41.179.880	24.199.200	18.706.010	16.739.000	17.370.000	17.974.000
4	A. VENITURI FISCALE (cod 00.04+00.09+00.10+00.11)	00.03	132.025.600	0	62.555.390	33.889.160	19.856.480	15.724.570	16.739.000	17.370.000	17.974.000
5	A1. IMPOZIT PE VENIT, PROFIT SI CASTIGURI DIN CAPITAL (cod 00.05+00.06+00.07)	00.04	32.479.090	0	32.479.090	0	0	0	10.927.000	11.236.000	11.532.000
9	A1.2. IMPOZIT PE VENIT, PROFIT, SI CASTIGURI DIN CAPITAL DE LA PERSOANE FIZICE (cod 03.02+04.02)	00.06	32.479.090	0	32.479.090	0	0	0	10.927.000	11.236.000	11.532.000
10	Impozit pe venit (cod 03.02.17+03.02.18)	03.02	600.000	0	600.000	0	0	0	0	0	0
12	Impozitul pe veniturile din transferul proprietatilor imobiliare din patrimoniul personal	03.02.18	600.000	0	600.000	0	0	0	0	0	0
13	Cote si sume defalcate din impozitul pe venit (cod 04.02.01+04.02.04+04.02.05+04.02.06)	04.02	31.879.090	0	31.879.090	0	0	0	10.927.000	11.236.000	11.532.000
14	Cote defalcate din impozitul pe venit	04.02.01	26.593.000	0	26.593.000	0	0	0	0	0	0
15	Sume alocate din cotele defalcate din impozitul pe venit pentru echilibrarea bugetelor locale	04.02.04	3.286.000	0	3.286.000	0	0	0	10.927.000	11.236.000	11.532.000
16	Sume repartizate din Fondul la dispozitia Consiliului Judetean	04.02.05	2.000.090	0	2.000.090	0	0	0	0	0	0
22	A3. IMPOZITE SI TAXE PE PROPRIETATE (cod 07.02)	00.09	60.991.820	0	16.246.180	22.002.000	12.711.740	10.031.900	0	0	0
23	Impozite si taxe pe proprietate (cod 07.02.01+07.02.02+07.02.03+07.02.50)	07.02	60.991.820	0	16.246.180	22.002.000	12.711.740	10.031.900	0	0	0
24	Impozit si taxa pe cladiri (cod 07.02.01.01+07.02.01.02)	07.02.01	42.523.550	0	9.044.910	16.528.000	9.345.740	7.604.900	0	0	0
25	Impozit si taxa pe cladiri de la persoane fizice *)	07.02.01.01	5.679.800	0	2.179.800	1.500.000	1.000.000	1.000.000			
26	Impozit si taxa pe cladiri de la persoane juridice	07.02.01.02	36.843.750	0	6.865.110	15.028.000	8.345.740	6.604.900			
27	Impozit si taxa pe teren (cod 07.02.02.01+07.02.02.02+07.02.02.03)	07.02.02	18.123.270	0	7.131.270	5.424.000	3.366.000	2.202.000	0	0	0
28	Impozitul si taxa pe teren de la persoane fizice *)	07.02.02.01	3.290.170	0	1.290.170	666.000	666.000	668.000			
29	Impozitul si taxa pe teren de la persoane juridice *)	07.02.02.02	11.492.000	0	4.700.000	3.992.000	2.000.000	800.000			
30	Impozitul pe terenul din extravilan *)	07.02.02.03	3.341.100	0	1.141.100	766.000	700.000	734.000			
31	Taxe judiciare de timbru si alte taxe de timbru	07.02.03	345.000	0	70.000	50.000	0	225.000	0	0	0
33	A4. IMPOZITE SI TAXE PE BUNURI SI SERVICII (cod 11.02+12.02+15.02+16.02)	00.10	36.527.790	0	13.142.620	11.312.160	6.780.340	5.292.670	5.812.000	6.134.000	6.442.000
34	Sume defalcate din TVA (cod 11.02.01+11.02.02+11.02.05+11.02.06)	11.02	22.625.750	0	5.821.650	8.260.920	4.547.900	3.995.280	5.812.000	6.134.000	6.442.000

Nr. Crt.	Denumirea indicatorilor	Cod indicator	Buget 2025						Estimari		
			PREVEDERI ANUALE		PREVEDERI TRIMESTRIALE				2026	2027	2028
			TOTAL	din care cred. bug. destinate stingerii plăților restante	Trim I	Trim II	Trim III	Trim IV			
36	Sume defalcate din taxa pe valoarea adaugata pentru finantarea cheltuielilor descentralizate la nivelul comunelor, oraselor, municipiilor, sectoarelor si Municipiului Bucuresti	11.02.02	17.794.750	0	5.503.650	4.244.000	4.229.900	3.817.200	0	0	0
39	Sume defalcate din taxa pe valoarea adaugata pentru echilibrarea bugetelor locale	11.02.06	4.831.000	0	318.000	4.016.920	318.000	178.080	5.812.000	6.134.000	6.442.000
48	Taxe pe utilizarea bunurilor, autorizarea utilizarii bunurilor sau pe desfasurarea de activitati (cod 16.02.02+16.02.03+16.02.50)	16.02	13.902.040	0	7.320.970	3.051.240	2.232.440	1.297.390	0	0	0
49	Impozit pe mijloacele de transport (cod 16.02.02.01+16.02.02.02)	16.02.02	13.733.040	0	7.278.720	3.008.990	2.190.190	1.255.140	0	0	0
50	Taxa asupra mijloacelor de transport detinute de persoane fizice *)	16.02.02.01	9.778.420	0	5.092.800	2.092.800	1.500.000	1.092.820			
51	Taxa asupra mijloacelor de transport detinute de persoane juridice *)	16.02.02.02	3.954.620	0	2.185.920	916.190	690.190	162.320			
52	Taxe si tarife pentru eliberarea de licente si autorizatii de functionare	16.02.03	169.000	0	42.250	42.250	42.250	42.250	0	0	0
54	A6. ALTE IMPOZITE SI TAXE FISCALE (cod 18.02)	00.11	2.026.900	0	687.500	575.000	364.400	400.000	0	0	0
55	Alte impozite si taxe fiscale (cod 18.02.50)	18.02	2.026.900	0	687.500	575.000	364.400	400.000	0	0	0
56	Alte impozite si taxe	18.02.50	2.026.900	0	687.500	575.000	364.400	400.000	0	0	0
57	C. VENITURI NEFISCALE (cod 00.13+00.14)	00.12	27.189.170	0	12.574.290	7.290.720	4.342.720	2.981.440	0	0	0
58	C1. VENITURI DIN PROPRIETATE (cod 30.02+31.02)	00.13	5.309.290	0	2.570.570	1.080.000	1.080.000	578.720	0	0	0
59	Venituri din proprietate (cod 30.02.01+30.02.05+30.02.08+30.02.50)	30.02	5.309.290	0	2.570.570	1.080.000	1.080.000	578.720	0	0	0
62	Venituri din concesiuni si inchirieri	30.02.05	5.309.290	0	2.570.570	1.080.000	1.080.000	578.720	0	0	0
63	Redevente miniere	30.02.05.01	1.989.370	0	989.370	500.000	500.000	0	0	0	0
66	Alte venituri din concesiuni si inchirieri de catre institutiile publice	30.02.05.30	3.319.920	0	1.581.200	580.000	580.000	578.720	0	0	0
73	C2. VANZARI DE BUNURI SI SERVICII (cod 33.02+34.02+35.02+36.02+37.02)	00.14	21.879.880	0	10.003.720	6.210.720	3.262.720	2.402.720	0	0	0
74	Venituri din prestari de servicii si alte activitati (cod 33.02.08+33.02.10+33.02.12+33.02.24+33.02.27+33.02.28+33.02.50)	33.02	1.228.000	0	529.000	433.000	133.000	133.000	0	0	0
84	Alte venituri din prestari de servicii si alte activitati	33.02.50	1.228.000	0	529.000	433.000	133.000	133.000	0	0	0
85	Venituri din taxe administrative, eliberari permise (cod 34.02.02+34.02.50)	34.02	60.000	0	60.000	0	0	0	0	0	0
87	Alte venituri din taxe administrative, eliberari permise	34.02.50	60.000	0	60.000	0	0	0	0	0	0
88	Amenzi, penalitati si confiscari (cod 35.02.01 la 35.02.03+35.02.50)	35.02	9.712.000	0	4.504.000	3.658.000	1.100.000	450.000	0	0	0
89	Venituri din amenzi si alte sanctiuni aplicate potrivit dispozitiilor legale	35.02.01	9.162.000	0	4.254.000	3.508.000	1.000.000	400.000	0	0	0
90	Venituri din amenzi si alte sanctiuni aplicate de către alte institutii de specialitate	35.02.01.02	9.162.000	0	4.254.000	3.508.000	1.000.000	400.000	0	0	0
94	Alte amenzi, penalitati si confiscari	35.02.50	550.000	0	250.000	150.000	100.000	50.000	0	0	0
95	Diverse venituri (cod 36.02.01+36.02.05+36.02.06+36.02.07+36.02.11+36.02.50)	36.02	10.879.880	0	4.910.720	2.119.720	2.029.720	1.819.720	0	0	0
99	Taxe speciale	36.02.06	7.601.000	0	3.951.000	1.300.000	1.350.000	1.000.000	0	0	0
110	Alte venituri	36.02.50	3.278.880	0	959.720	819.720	679.720	819.720	0	0	0

Nr. Crt.	Denumirea indicatorilor	Cod indicator	Buget 2025						Estimari		
			PREVEDERI ANUALE		PREVEDERI TRIMESTRIALE				2026	2027	2028
			TOTAL	din care cred. bug. destinate stingerii plăților restante	Trim I	Trim II	Trim III	Trim IV			
113	Vărsăminte din secțiunea de funcționare pentru finanțarea secțiunii de dezvoltare a bugetului local (cu semnul minus)	37.02.03	-27.205.250	0	-20.870.170	-6.335.080	0	0	0	0	0
114	Vărsăminte din secțiunea de funcționare	37.02.04	27.205.250	0	20.870.170	6.335.080	0	0	0	0	0
117	II. VENITURI DIN CAPITAL (cod 39.02)	00.15	184.040	0	184.040	0	0	0	0	0	0
118	Venituri din valorificarea unor bunuri (cod 39.02.01+39.02.03+39.02.04+39.02.07+39.02.10)	39.02	184.040	0	184.040	0	0	0	0	0	0
122	Venituri din vanzarea unor bunuri aparținând domeniului privat	39.02.07	184.040	0	184.040	0	0	0	0	0	0
140	IV. SUBVENTII (cod 00.18)	00.17	265.321.350	0	104.330.770	74.437.080	51.211.450	35.342.050	0	0	0
141	SUBVENTII DE LA ALTE NIVELE ALE ADMINISTRATIEI PUBLICE (cod 42.02+43.02)	00.18	265.321.350	0	104.330.770	74.437.080	51.211.450	35.342.050	0	0	0
142	Subvenții de la bugetul de stat (cod 42.02.01+42.02.05+ 42.02.10+42.02.12 la 42.02.21+42.02.28+ 42.02.29+42.02.32 la 42.02.36+42.02.40 la 42.02.42+ 42.02.44 la 42.02.46+42.02.51+42.02.52+ 42.02.54+42.02.55+ 42.02.62+42.02.63+42.02.64+42.02.65+42.02.66+42.02.67+42.02.69+42.02.73+42.02.79+42.02.80+42.02.81 +42.02.82+42.02.84)	42.02	243.932.370	0	87.941.790	69.437.080	51.211.450	35.342.050	0	0	0
155	Finanțarea acțiunilor privind reducerea riscului seismic al construcțiilor existente cu destinație de locuință	42.02.10	166.772.950	0	40.393.030	46.379.920	45.000.000	35.000.000	0	0	0
179	Subvenții pentru acordarea ajutorului pentru încălzirea locuinței și a suplimentului de energie alocate pentru consumul de combustibili solizi și/sau petrolieri	42.02.34	750.000	0	750.000	0	0	0	0	0	0
184	Subvenții din bugetul de stat pentru finanțarea sănătății	42.02.41	325.520	0	81.380	81.380	81.380	81.380	0	0	0
204	Subvenții din bugetul de stat alocate conform contractelor încheiate cu direcțiile de sănătate publică	42.02.66	1.053.080	0	271.070	260.670	260.670	260.670	0	0	0
217	Subvenții de la bugetul de stat către bugetele locale pentru Programul național de investiții Anghel Saligny	42.02.87	35.584.510	0	7.000.000	22.715.110	5.869.400	0	0	0	0
218	Alocări de sume din PNRR aferente asistenței financiare nerambursabile (cod 42.02.88 01 la 42.02.88.03)	42.02.88	24.087.010	0	24.087.010	0	0	0	0	0	0
219	Fonduri europene nerambursabile	42.02.88.01	20.241.180	0	20.241.180	0	0	0	0	0	0
221	Sume aferente TVA	42.02.88.03	3.845.830	0	3.845.830	0	0	0	0	0	0
223	Alocări de sume din PNRR aferente componentei împrumuturi (cod 42.02.89.01 la 42.02.89.03)	42.02.89	13.759.300	0	13.759.300	0	0	0	0	0	0
224	Fonduri din împrumut rambursabil	42.02.89.01	11.562.440	0	11.562.440	0	0	0	0	0	0
226	Sume aferente TVA	42.02.89.03	2.196.860	0	2.196.860	0	0	0	0	0	0
235	Subvenții de la bugetul de stat necesare susținerii derulării proiectelor finanțate din fonduri externe nerambursabile (FEN) postaderare, aferente perioadei de programare 2021-2027	42.02.93	1.600.000	0	1.600.000	0	0	0	0	0	0
237	Subvenții de la bugetul de stat către bugetele locale necesare susținerii derulării proiectelor finanțate din FEN postaderare, aferente perioadei de programare 2021-2027	42.02.93.03	1.600.000	0	1.600.000	0	0	0	0	0	0
240	Subvenții de la alte administrații (cod. 43.02.01+43.02.04+43.02.07+43.02.08+43.02.20+43.02.21)	43.02	21.388.980	0	16.388.980	5.000.000	0	0	0	0	0
257	Sume aferente investițiilor din Fondul pentru modernizare	43.02.47	13.014.030	0	8.014.030	5.000.000	0	0	0	0	0

Nr. Crt.	Denumirea indicatorilor	Cod indicator	Buget 2025				Estimari				
			PREVEDERI ANUALE		PREVEDERI TRIMESTRIALE				2026	2027	2028
			TOTAL	din care cred. bug. destinate stingerii plăților restante	Trim I	Trim II	Trim III	Trim IV			
262	Sume alocate din PNRR aferente asistenței financiare nerambursabile	43.02.49	8.374.950	0	8.374.950	0	0	0	0	0	0
263	Fonduri europene nerambursabile	43.02.49.01	7.037.770	0	7.037.770	0	0	0	0	0	0
265	Sume aferente TVA	43.02.49.03	1.337.180	0	1.337.180	0	0	0	0	0	0
269	Sume FEN postaderare în contul plăților efectuate și prefinantari (cod 45.02.01 la 45.02.05 +45.02.07+45.02.08+45.02.15+45.02.16)	45.02	75.993.110	0	35.993.110	20.000.000	10.000.000	10.000.000	0	0	0
340	Fondul European de Dezvoltare Regională (FEDR), aferent cadrului financiar 2021-2027	45.02.48	75.993.110	0	35.993.110	20.000.000	10.000.000	10.000.000	0	0	0
341	Sume primite în contul plăților efectuate în anul curent	45.02.48.01	75.993.110	0	35.993.110	20.000.000	10.000.000	10.000.000			
366	Sume primite de la UE/alti donatori în contul plăților efectuate și prefinantari aferente cadrului financiar 2014-2020	48.02	26.278.710	0	16.278.710	5.000.000	2.500.000	2.500.000	0	0	0
367	Fondul European de Dezvoltare Regională (FEDR)	48.02.01	26.278.710	0	16.278.710	5.000.000	2.500.000	2.500.000	0	0	0
368	Sume primite în contul plăților efectuate în anul curent	48.02.01.01	26.278.710	0	16.278.710	5.000.000	2.500.000	2.500.000	0	0	0
407	TOTAL CHELTUIELI (cod 50.02+59.02+64.02+69.02+79.02)	49.02	528.185.330	0	233.109.660	140.616.960	87.910.650	66.548.060	16.454.620	16.948.300	17.456.070
408	CHELTUIELI CURENTE (cod 10+20+30+40+50+51+55+56+57+59)	01	292.378.580	0	163.552.420	63.586.850	35.491.250	29.748.060	16.454.620	16.948.300	17.456.070
409	TITLUL I CHELTUIELI DE PERSONAL (cod 10.01 la 10.03)	10	44.116.560	0	11.810.750	11.074.270	10.615.770	10.615.770	14.952.000	15.401.000	15.863.000
410	Cheltuieli salariale în bani	10.01	42.905.720	0	11.205.340	10.872.460	10.413.960	10.413.960			
411	Salarii de baza	10.01.01	40.111.800	0	10.613.910	9.832.630	9.832.630	9.832.630			
412	Indemnizații platite unor persoane din afara unitatii	10.01.12	315.300	0	86.400	76.300	76.300	76.300			
413	Alocatii pentru transportul la si de la locul de munca	10.01.15	458.500	0	0	458.500	0	0			
414	Indemnizații de hrană	10.01.17	2.020.120	0	505.030	505.030	505.030	505.030			
415	Cheltuieli salariale în natura (cod 10.02.01 la 10.02.06+10.02.30)	10.02	348.800	0	348.800	0	0	0			
416	Vouchere de vacanță	10.02.06	348.800	0	348.800	0	0	0			
417	Contributii (cod 10.03.01 la 10.03.06)	10.03	862.040	0	256.610	201.810	201.810	201.810			
418	Contributia asiguratorie pentru munca	10.03.07	862.040	0	256.610	201.810	201.810	201.810			
419	TITLUL II BUNURI SI SERVICII (cod 20.01 la 20.06+20.09 la 20.16+20.18 la 20.27+20.30)	20	51.153.150	0	31.599.150	12.383.000	6.333.000	838.000	0	0	0
420	Bunuri si servicii	20.01	45.290.600	0	28.275.600	10.865.000	5.585.000	565.000			
421	Furnituri de birou	20.01.01	210.700	0	95.700	45.000	35.000	35.000			
422	Materiale pentru curatenie	20.01.02	184.480	0	104.480	50.000	25.000	5.000			
423	Incalzit, iluminat si forta motrica	20.01.03	4.002.940	0	2.352.940	850.000	650.000	150.000			
424	Apa, canal si salubritate	20.01.04	1.205.340	0	505.340	400.000	200.000	100.000			
425	Carburanti si lubrifianti	20.01.05	341.000	0	191.000	80.000	60.000	10.000			
426	Piese de schimb	20.01.06	30.000	0	10.000	10.000	5.000	5.000			
427	Transport	20.01.07	330.000	0	200.000	50.000	80.000	0			
428	Posta, telecomunicatii, radio, tv, internet	20.01.08	631.030	0	401.030	160.000	60.000	10.000			
429	Materiale si prestari de servicii cu caracter functional	20.01.09	1.083.400	0	583.400	350.000	100.000	50.000			
430	Alte bunuri si servicii pentru intretinere si functionare	20.01.30	37.271.710	0	23.831.710	8.870.000	4.370.000	200.000			
431	Reparatii curente	20.02	1.060.000	0	540.000	250.000	190.000	80.000			

Nr. Crt.	Denumirea indicatorilor	Cod indicator	Buget 2025						Estimari		
			PREVEDERI ANUALE		PREVEDERI TRIMESTRIALE				2026	2027	2028
			TOTAL	din care cred. bug. destinate stingerii plășilor restante	Trim I	Trim II	Trim III	Trim IV			
432	Bunuri de natura obiectelor de inventar (cod 20.05.01+20.05.03+20.05.30)	20.05	283.500	0	133.500	70.000	70.000	10.000			
433	Uniforme si echipament	20.05.01	20.000	0	20.000	0	0	0			
434	Alte obiecte de inventar	20.05.30	263.500	0	113.500	70.000	70.000	10.000			
435	Deplasari, detasari, transferari (cod 20.06.01+20.06.02)	20.06	26.200	0	16.200	10.000	0	0			
436	Deplasari interne, detașări, transferari	20.06.01	26.200	0	16.200	10.000	0	0			
437	Carti, publicatii si materiale documentare	20.11	60.000	0	40.000	15.000	5.000	0			
438	Pregatire profesionala	20.13	34.250	0	34.250	0	0	0			
439	Protectia muncii	20.14	7.200	0	7.200	0	0	0			
440	Cheltuieli judiciare si extrajudiciare derivate din actiuni in reprezentarea intereselor statului, potrivit dispozitiilor legale	20.25	570.000	0	420.000	100.000	50.000	0			
441	Alte cheltuieli (cod 20.30.01 la 20.30.04+20.30.06+20.30.07+20.30.09+20.30.30)	20.30	3.821.400	0	2.132.400	1.073.000	433.000	183.000			
442	Reclama si publicitate	20.30.01	430.000	0	230.000	150.000	50.000	0			
443	Protocol si reprezentare	20.30.02	76.000	0	47.000	23.000	3.000	3.000			
444	Chirii	20.30.04	2.440.000	0	1.380.000	700.000	280.000	80.000			
445	Alte cheltuieli cu bunuri si servicii	20.30.30	875.400	0	475.400	200.000	100.000	100.000			
446	TITLUL III DOBANZI (cod 30.01 la 30.03)	30	2.900.000	0	850.000	750.000	650.000	650.000	0	0	0
447	Dobanzi aferente datoriei publice interne (cod 30.01.01+30.01.02)	30.01	2.900.000	0	850.000	750.000	650.000	650.000			
448	Dobanzi aferente datoriei publice interne directe	30.01.01	2.900.000	0	850.000	750.000	650.000	650.000			
449	TITLUL V FONDURI DE REZERVA (cod 50.04)	50	300.000	0	300.000	0	0	0	0	0	0
450	Fond de rezerva bugetara la dispozitia consiliilor locale si judetene	50.04	300.000	0	300.000	0	0	0			
451	TITLUL VI TRANSFERURI INTRE UNITATI ALE ADMINISTRATIEI PUBLICE (cod 51.01+51.02)	51	17.470.600	0	6.369.350	5.921.750	2.644.250	2.535.250	0	0	0
452	Transferuri curente (cod 51.01.01 la 51.01.28+51.01.30 la 51.01.32+51.01.34 la 51.01.59+51.01.64+51.01.67+51.01.70+51.01.73+51.01.74)	51.01	17.470.600	0	6.369.350	5.921.750	2.644.250	2.535.250			
453	Transferuri catre institutii publice	51.01.01	17.470.600	0	6.369.350	5.921.750	2.644.250	2.535.250			
454	TITLUL IX ASISTENTA SOCIALA (cod 57.01+57.02+57.04)	57	11.622.360	0	3.671.460	2.836.430	2.626.830	2.487.640	1.502.620	1.547.300	1.593.070
455	Ajutoare sociale (cod 57.02.01 la 57.02.05)	57.02	11.622.360	0	3.671.460	2.836.430	2.626.830	2.487.640			
456	Ajutoare sociale in numerar	57.02.01	10.023.360	0	3.127.070	2.388.080	2.288.080	2.220.130			
457	Ajutoare sociale in natura	57.02.02	660.000	0	280.000	213.600	100.000	66.400			
458	Tichete de creșă și tichete sociale pentru grădiniță	57.02.03	330.000	0	81.690	82.500	86.500	79.310			
459	Suport Alimentar	57.02.05	609.000	0	182.700	152.250	152.250	121.800			
460	TITLUL X PROIECTE CU FINANȚARE DIN FONDURI EXTERNE NERAMBURSABILE AFERENTE CADRULUI FINANCIAR 2014-2020 ȘI DIN FONDUL DE MODERNIZARE	58	116.885.850	0	61.885.850	30.000.000	12.500.000	12.500.000	0	0	0
461	Programe din Fondul European de Dezvoltare Europeana (FEDR)	58.01	103.871.820	0	53.871.820	25.000.000	12.500.000	12.500.000			
462	Finantare externa nerambursabila	58.01.02	103.871.820	0	53.871.820	25.000.000	12.500.000	12.500.000			

Nr. Crt.	Denumirea indicatorilor	Cod indicator	Buget 2025						Estimari		
			PREVEDERI ANUALE		PREVEDERI TRIMESTRIALE				2026	2027	2028
			TOTAL	din care cred. bug. destinate stingerii plăților restante	Trim I	Trim II	Trim III	Trim IV			
463	Sume aferente proiectelor finanțate din Fondul de modernizare	58.42	13.014.030	0	8.014.030	5.000.000	0	0			
464	Sume din Fondul de Modernizare	58.42.01	13.014.030	0	8.014.030	5.000.000	0	0			
465	TITLUL XI ALTE CHELTUIELI (cod 59.01+59.02+59.11+59.12+59.15+59.17+59.22+59.25+59.30+59.35+59.38+59.40+59.41+59.42)	59	1.518.800	0	654.600	621.400	121.400	121.400	0	0	0
466	Sustinerea cultelor	59.12	1.000.000	0	500.000	500.000	0	0			
467	Sume aferente persoanelor cu handicap neincadrate	59.40	518.800	0	154.600	121.400	121.400	121.400			
468	Titlul XII Proiecte cu finanțare din sumele reprezentând asistența financiară nerambursabilă aferentă PNRR (cod 60.01 la 60.11)	60	9.802.790	0	9.802.790	0	0	0	0	0	0
469	Fonduri europene nerambursabile	60.01	8.267.970	0	8.267.970	0	0	0			
470	Sume aferente TVA	60.03	1.534.820	0	1.534.820	0	0	0			
471	Titlul XIII Proiecte cu finanțare din sumele aferente componentei de împrumuturi a PNRR (cod 61.01 la 61.10)	61	36.608.470	0	36.608.470	0	0	0	0	0	0
472	Fonduri din împrumut rambursabil	61.01	30.763.420	0	30.763.420	0	0	0			
473	Sume aferente TVA	61.03	5.845.050	0	5.845.050	0	0	0			
474	CHELTUIELI DE CAPITAL (cod 71+72)	70	229.556.750	0	68.257.240	75.430.110	50.869.400	35.000.000	0	0	0
475	TITLUL XV ACTIVE NEFINANCIARE (cod 71.01 la 71.03)	71	229.556.750	0	68.257.240	75.430.110	50.869.400	35.000.000	0	0	0
476	Active fixe	71.01	229.556.750	0	68.257.240	75.430.110	50.869.400	35.000.000			
477	Constructii	71.01.01	275.120	0	275.120	0	0	0			
478	Mobilier, aparatura birotica si alte active corporale	71.01.03	151.880	0	151.880	0	0	0			
479	Alte active fixe	71.01.30	229.129.750	0	67.830.240	75.430.110	50.869.400	35.000.000			
480	OPERATIUNI FINANCIARE (cod 80+81)	79	6.250.000	0	1.300.000	1.600.000	1.550.000	1.800.000	0	0	0
481	TITLUL XIX RAMBURSARI DE CREDITE (cod 81.01+81.02)	81	6.250.000	0	1.300.000	1.600.000	1.550.000	1.800.000	0	0	0
482	Rambursari de credite interne	81.02	6.250.000	0	1.300.000	1.600.000	1.550.000	1.800.000			
483	Rambursari de credite aferente datonei publice interne locale	81.02.05	6.250.000	0	1.300.000	1.600.000	1.550.000	1.800.000			
485	Partea I-a SERVICII PUBLICE GENERALE (cod 51.02+54.02+55.02+56.02)	50.02	134.059.340	0	44.334.410	31.428.310	29.458.310	28.838.310	0	0	0
486	Autoritati publice si actiuni externe (cod 51.02.01)	51.02	74.220.070	0	24.257.370	17.510.900	16.420.900	16.030.900	0	0	0
487	CHELTUIELI CURENTE (cod 10+20+30+40+50+51+55+56+57+59)	01	27.296.990	0	12.284.290	5.910.900	4.870.900	4.230.900	0	0	0
488	TITLUL I CHELTUIELI DE PERSONAL (cod 10.01 la 10.03)	10	16.104.200	0	4.465.700	3.879.500	3.879.500	3.879.500	0	0	0
489	Cheltuieli salariale in bani	10.01	15.612.700	0	4.231.300	3.793.800	3.793.800	3.793.800			
490	Salarii de baza	10.01.01	14.647.400	0	3.982.400	3.555.000	3.555.000	3.555.000			
491	Indemnizatii platite unor persoane din afara unitatii	10.01.12	315.300	0	86.400	76.300	76.300	76.300			
492	Indemnizații de hrană	10.01.17	650.000	0	162.500	162.500	162.500	162.500			
493	Cheltuieli salariale in natura (cod 10.02.01 la 10.02.06+10.02.30)	10.02	114.400	0	114.400	0	0	0			
494	Vouchere de vacanță	10.02.06	114.400	0	114.400	0	0	0			
495	Contributii (cod 10.03.01 la 10.03.06)	10.03	377.100	0	120.000	85.700	85.700	85.700			

Nr. Crt.	Denumirea indicatorilor	Cod indicator	Buget 2025						Estimari		
			PREVEDERI ANUALE		PREVEDERI TRIMESTRIALE				2026	2027	2028
			TOTAL	din care cred. bug. destinate stingerii plăților restante	Trim I	Trim II	Trim III	Trim IV			
496	Contributia asiguratorie pentru munca	10.03.07	377.100	0	120.000	85.700	85.700	85.700			
497	TITLUL II BUNURI SI SERVICII (cod 20.01 la 20.06+20.09 la 20.16+20.18 la 20.27+20.30)	20	7.120.000	0	4.110.000	1.910.000	870.000	230.000	0	0	0
498	Bunuri si servicii	20.01	4.070.000	0	2.280.000	1.100.000	560.000	130.000			
499	Furnituri de birou	20.01.01	160.000	0	70.000	30.000	30.000	30.000			
500	Materiale pentru curatenie	20.01.02	120.000	0	60.000	40.000	20.000	0			
501	Incalzit, iluminat si forta motrica	20.01.03	350.000	0	300.000	0	0	50.000			
502	Apa, canal si salubritate	20.01.04	650.000	0	250.000	300.000	100.000	0			
503	Carburanti si lubrifianti	20.01.05	160.000	0	100.000	30.000	30.000	0			
504	Transport	20.01.07	330.000	0	200.000	50.000	80.000	0			
505	Posta, telecomunicatii, radio, tv, internet	20.01.08	550.000	0	350.000	150.000	50.000	0			
506	Materiale si prestari de servicii cu caracter functional	20.01.09	350.000	0	150.000	100.000	50.000	50.000			
507	Alte bunuri si servicii pentru intretinere si functionare	20.01.30	1.400.000	0	800.000	400.000	200.000	0			
508	Reparatii curente	20.02	90.000	0	50.000	30.000	10.000	0			
509	Bunuri de natura obiectelor de inventar (cod 20.05.01+20.05.03+20.05.30)	20.05	160.000	0	60.000	50.000	50.000	0			
510	Alte obiecte de inventar	20.05.30	160.000	0	60.000	50.000	50.000	0			
511	Deplasari, detasari, transferari (cod 20.06.01+20.06.02)	20.06	20.000	0	10.000	10.000	0	0			
512	Deplasari interne, detașări, transferari	20.06.01	20.000	0	10.000	10.000	0	0			
513	Carti, publicatii si materiale documentare	20.11	10.000	0	10.000	0	0	0			
514	Pregatire profesionala	20.13	10.000	0	10.000	0	0	0			
515	Cheltuieli judiciare si extrajudiciare derivate din actiuni in reprezentarea intereselor statului, potrivit dispozitiilor legale	20.25	570.000	0	420.000	100.000	50.000	0			
516	Alte cheltuieli (cod 20.30.01 la 20.30.04+20.30.06+20.30.07+20.30.09+20.30.30)	20.30	2.190.000	0	1.270.000	620.000	200.000	100.000			
517	Reclama si publicitate	20.30.01	30.000	0	30.000	0	0	0			
518	Protocol si reprezentare	20.30.02	60.000	0	40.000	20.000	0	0			
519	Chirii	20.30.04	1.900.000	0	1.100.000	600.000	200.000	0			
520	Alte cheltuieli cu bunuri si servicii	20.30.30	200.000	0	100.000	0	0	100.000			
521	TITLUL X PROIECTE CU FINANȚARE DIN FONDURI EXTERNE NERAMBURSABILE AFERENTE CADRULUI FINANCIAR 2014-2020 ȘI DIN FONDUL DE MODERNIZARE	58	1.100.000	0	1.100.000	0	0	0	0	0	0
522	Programe din Fondul European de Dezvoltare Europeana (FEDR)	58.01	1.100.000	0	1.100.000	0	0	0			
523	Finantare externa nerambursabila	58.01.02	1.100.000	0	1.100.000	0	0	0			
524	TITLUL XI ALTE CHELTUIELI (cod 59.01+59.02+59.11+59.12+59.15+59.17+59.22+59.25+59.30+59.35+59.38+59.40+59.41+59.42)	59	518.800	0	154.600	121.400	121.400	121.400	0	0	0
525	Sume aferente persoanelor cu handicap neincadrate	59.40	518.800	0	154.600	121.400	121.400	121.400			
526	Titlul XII Proiecte cu finanțare din sumele reprezentând asistența financiară nerambursabilă aferentă PNRR (cod 60.01 la 60.11)	60	2.453.990	0	2.453.990	0	0	0	0	0	0
527	Fonduri europene nerambursabile	60.01	2.062.170	0	2.062.170	0	0	0			

Nr. Crt.	Denumirea indicatorilor	Cod Indicator	Buget 2025				Estimari				
			PREVEDERI ANUALE		PREVEDERI TRIMESTRIALE				2026	2027	2028
			TOTAL	din care cred. bug. destinate stingerii plăților restante	Trim I	Trim II	Trim III	Trim IV			
528	Sume aferente TVA	60.03	391.820	0	391.820	0	0	0			
529	CHELTUIELI DE CAPITAL (cod 71+72)	70	40.673.080	0	10.673.080	10.000.000	10.000.000	10.000.000	0	0	0
530	TITLUL XV ACTIVE NEFINANCIARE (cod 71.01 la 71.03)	71	40.673.080	0	10.673.080	10.000.000	10.000.000	10.000.000	0	0	0
531	Active fixe	71.01	40.673.080	0	10.673.080	10.000.000	10.000.000	10.000.000			
532	Alte active fixe	71.01.30	40.673.080	0	10.673.080	10.000.000	10.000.000	10.000.000			
533	OPERATIUNI FINANCIARE (cod 80+81)	79	6.250.000	0	1.300.000	1.600.000	1.550.000	1.800.000	0	0	0
534	TITLUL XIX RAMBURSARI DE CREDITE (cod 81.01+81.02)	81	6.250.000	0	1.300.000	1.600.000	1.550.000	1.800.000	0	0	0
535	Rambursari de credite interne	81.02	6.250.000	0	1.300.000	1.600.000	1.550.000	1.800.000			
536	Rambursari de credite aferente datoriei publice interne locale	81.02.05	6.250.000	0	1.300.000	1.600.000	1.550.000	1.800.000			
538	Autoritati executive si legislative (cod 51.02.01.03)	51.02.01	74.220.070	0	24.257.370	17.510.900	16.420.900	16.030.900	0	0	0
539	Autoritati executive	51.02.01.03	74.220.070	0	24.257.370	17.510.900	16.420.900	16.030.900	0	0	0
541	Alte servicii publice generale (cod 54.02.05 la 54.02.07+54.02.10+54.02.50)	54.02	56.939.270	0	19.227.040	13.167.410	12.387.410	12.157.410	0	0	0
542	CHELTUIELI CURENTE (cod 10+20+30+40+50+51+55+56+57+59)	01	12.851.040	0	5.138.810	3.167.410	2.387.410	2.157.410	0	0	0
543	TITLUL I CHELTUIELI DE PERSONAL (cod 10.01 la 10.03)	10	6.580.040	0	1.691.810	1.629.410	1.629.410	1.629.410	0	0	0
544	Chełtuieli salariale in bani	10.01	6.381.400	0	1.595.350	1.595.350	1.595.350	1.595.350			
545	Salarii de baza	10.01.01	6.056.640	0	1.514.160	1.514.160	1.514.160	1.514.160			
546	Indemnizații de hrană	10.01.17	324.760	0	81.190	81.190	81.190	81.190			
547	Chełtuieli salariale in natura (cod 10.02.01 la 10.02.06+10.02.30)	10.02	62.400	0	62.400	0	0	0			
548	Vouchere de vacanță	10.02.06	62.400	0	62.400	0	0	0			
549	Contributii (cod 10.03.01 la 10.03.06)	10.03	136.240	0	34.060	34.060	34.060	34.060			
550	Contributia asiguratorie pentru munca	10.03.07	136.240	0	34.060	34.060	34.060	34.060			
551	TITLUL II BUNURI SI SERVICII (cod 20.01 la 20.06+20.09 la 20.16+20.18 la 20.27+20.30)	20	5.971.000	0	3.147.000	1.538.000	758.000	528.000	0	0	0
552	Bunuri si servicii	20.01	4.850.000	0	2.565.000	1.295.000	555.000	435.000			
553	Furnituri de birou	20.01.01	40.000	0	15.000	15.000	5.000	5.000			
554	Materiale pentru curatenie	20.01.02	50.000	0	30.000	10.000	5.000	5.000			
555	Incalzit, iluminat si forta motrica	20.01.03	1.200.000	0	600.000	350.000	150.000	100.000			
556	Apa, canal si salubritate	20.01.04	500.000	0	200.000	100.000	100.000	100.000			
557	Carburanti si lubrifianti	20.01.05	180.000	0	90.000	50.000	30.000	10.000			
558	Piese de schimb	20.01.06	30.000	0	10.000	10.000	5.000	5.000			
559	Posta, telecomunicatii, radio, tv, internet	20.01.08	50.000	0	20.000	10.000	10.000	10.000			
560	Materiale si prestari de servicii cu caracter functional	20.01.09	600.000	0	300.000	250.000	50.000	0			
561	Alte bunuri si servicii pentru intretinere si functionare	20.01.30	2.200.000	0	1.300.000	500.000	200.000	200.000			
562	Reparatii curente	20.02	970.000	0	490.000	220.000	180.000	80.000			
563	Bunuri de natura obiectelor de inventar (cod 20.05.01+20.05.03+20.05.30)	20.05	120.000	0	70.000	20.000	20.000	10.000			
564	Uniforme si echipament	20.05.01	20.000	0	20.000	0	0	0			

Nr. Crt.	Denumirea indicatorilor	Cod indicator	Buget 2025						Estimari		
			PREVEDERI ANUALE		PREVEDERI TRIMESTRIALE				2026	2027	2028
			TOTAL	din care cred. bug. destinate stingerii plăților restante	Trim I	Trim II	Trim III	Trim IV			
565	Alte obiecte de inventar	20.05.30	100.000	0	50.000	20.000	20.000	10.000			
566	Pregătire profesională	20.13	15.000	0	15.000	0	0	0			
567	Alte cheltuieli (cod 20.30.01 la 20.30.04+20.30.06+20.30.07+20.30.09+20.30.30)	20.30	16.000	0	7.000	3.000	3.000	3.000			
568	Protocol și reprezentare	20.30.02	16.000	0	7.000	3.000	3.000	3.000			
569	TITLUL V FONDURI DE REZERVA (cod 50.04)	50	300.000	0	300.000	0	0	0	0	0	0
570	Fond de rezerva bugetară la dispoziția consiliilor locale și județene	50.04	300.000	0	300.000	0	0	0			
571	CHELTUIELI DE CAPITAL (cod 71+72)	70	44.088.230	0	14.088.230	10.000.000	10.000.000	10.000.000	0	0	0
572	TITLUL XV ACTIVE NEFINANCIARE (cod 71.01 la 71.03)	71	44.088.230	0	14.088.230	10.000.000	10.000.000	10.000.000	0	0	0
573	Active fixe	71.01	44.088.230	0	14.088.230	10.000.000	10.000.000	10.000.000			
574	Alte active fixe	71.01.30	44.088.230	0	14.088.230	10.000.000	10.000.000	10.000.000			
576	Fond de rezerva bugetară la dispoziția autorităților locale	54.02.05	300.000	0	300.000	0	0	0	0	0	0
580	Alte servicii publice generale	54.02.50	56.639.270	0	18.927.040	13.167.410	12.387.410	12.157.410	0	0	0
582	Tranzacții privind datoria publică și împrumuturi (55.02.01)	55.02	2.900.000	0	850.000	750.000	650.000	650.000	0	0	0
583	CHELTUIELI CURENTE (cod 10+20+30+40+50+51+55+56+57+59)	01	2.900.000	0	850.000	750.000	650.000	650.000	0	0	0
584	TITLUL III DOBANZI (cod 30.01 la 30.03)	30	2.900.000	0	850.000	750.000	650.000	650.000	0	0	0
585	Dobanzi aferente datoriei publice interne (cod 30.01.01+30.01.02)	30.01	2.900.000	0	850.000	750.000	650.000	650.000			
586	Dobanzi aferente datoriei publice interne directe	30.01.01	2.900.000	0	850.000	750.000	650.000	650.000			
588	Tranzacții privind datoria publică și împrumuturi	55.02.01	2.900.000	0	850.000	750.000	650.000	650.000			
600	Partea a II-a APARARE, ORDINE PUBLICA SI SIGURANTA NATIONALA (cod 60.02+61.02)	59.02	10.540.600	0	3.281.350	2.634.750	2.314.250	2.310.250	0	0	0
605	Ordine publică și siguranță națională (cod 61.02.03+61.02.05+61.02.50)	61.02	10.540.600	0	3.281.350	2.634.750	2.314.250	2.310.250	0	0	0
606	CHELTUIELI CURENTE (cod 10+20+30+40+50+51+55+56+57+59)	01	10.540.600	0	3.281.350	2.634.750	2.314.250	2.310.250	0	0	0
607	TITLUL VI TRANSFERURI ÎNTRE UNITĂȚI ALE ADMINISTRAȚIEI PUBLICE (cod 51.01+51.02)	51	10.540.600	0	3.281.350	2.634.750	2.314.250	2.310.250	0	0	0
608	Transferuri curente (cod 51.01.01 la 51.01.28+51.01.30 la 51.01.32+51.01.34 la 51.01.59+51.01.64+51.01.67+51.01.70+51.01.73+51.01.74)	51.01	10.540.600	0	3.281.350	2.634.750	2.314.250	2.310.250			
609	Transferuri către instituții publice	51.01.01	10.540.600	0	3.281.350	2.634.750	2.314.250	2.310.250			
611	Ordine publică (cod 61.02.03.04)	61.02.03	10.540.600	0	3.281.350	2.634.750	2.314.250	2.310.250	0	0	0
612	Politiile locale	61.02.03.04	10.540.600	0	3.281.350	2.634.750	2.314.250	2.310.250	0	0	0
616	Partea a III-a CHELTUIELI SOCIAL-CULTURALE (cod 65.02+66.02+67.02+68.02)	64.02	271.453.110	0	118.486.130	68.933.900	48.633.580	35.399.500	16.454.620	16.948.300	17.456.070
617	Învățământ (cod 65.02.03 la 65.02.05+65.02.07+65.02.11+65.02.50)	65.02	179.414.460	0	66.629.050	49.528.710	37.815.390	25.441.310	1.502.620	1.547.300	1.593.070
618	CHELTUIELI CURENTE (cod 10+20+30+40+50+51+55+56+57+59)	01	98.124.320	0	56.053.910	21.098.600	10.530.500	10.441.310	1.502.620	1.547.300	1.593.070
619	TITLUL I CHELTUIELI DE PERSONAL (cod 10.01 la 10.03)	10	458.500	0	0	458.500	0	0	0	0	0
620	Cheltuieli salariale în bani	10.01	458.500	0	0	458.500	0	0			

Nr. Crt.	Denumirea indicatorilor	Cod indicator	Buget 2025				Estimari				
			PREVEDERI ANUALE		PREVEDERI TRIMESTRIALE				2026	2027	2028
			TOTAL	din care cred. bug. destinate stingerii plăților restante	Trim I	Trim II	Trim III	Trim IV			
621	Alocatii pentru transportul la si de la locul de munca	10.01.15	458.500	0	0	458.500	0	0			
622	TITLUL II BUNURI SI SERVICII (cod 20.01 la 20.06+20.09 la 20.16+20.18 la 20.27+20.30)	20	1.022.150	0	1.022.150	0	0	0	0	0	0
623	Bunuri si servicii	20.01	870.600	0	870.600	0	0	0			
624	Furnituri de birou	20.01.01	10.700	0	10.700	0	0	0			
625	Materiale pentru curatenie	20.01.02	14.480	0	14.480	0	0	0			
626	Incalzit, Iluminat si forta motrica	20.01.03	452.940	0	452.940	0	0	0			
627	Apa, canal si salubritate	20.01.04	55.340	0	55.340	0	0	0			
628	Carburanti si lubrifianti	20.01.05	1.000	0	1.000	0	0	0			
629	Posta, telecomunicatii, radio, tv, internet	20.01.08	31.030	0	31.030	0	0	0			
630	Materiale si prestari de servicii cu caracter functional	20.01.09	93.400	0	93.400	0	0	0			
631	Alte bunuri si servicii pentru intretinere si functionare	20.01.30	211.710	0	211.710	0	0	0			
632	Bunuri de natura obiectelor de inventar (cod 20.05.01+20.05.03+20.05.30)	20.05	3.500	0	3.500	0	0	0			
633	Alte obiecte de inventar	20.05.30	3.500	0	3.500	0	0	0			
634	Deplasari, detasari, transferari (cod 20.06.01+20.06.02)	20.06	6.200	0	6.200	0	0	0			
635	Deplasari interne, detașări, transferari	20.06.01	6.200	0	6.200	0	0	0			
636	Pregatire profesionala	20.13	9.250	0	9.250	0	0	0			
637	Protectia muncii	20.14	7.200	0	7.200	0	0	0			
638	Alte cheltuieli (cod 20.30.01 la 20.30.04+20.30.06+20.30.07+20.30.09+20.30.30)	20.30	125.400	0	125.400	0	0	0			
639	Alte cheltuieli cu bunuri si servicii	20.30.30	125.400	0	125.400	0	0	0			
640	TITLUL IX ASISTENTA SOCIALA (cod 57.01+57.02+57.04)	57	2.366.000	0	754.090	640.100	530.500	441.310	1.502.620	1.547.300	1.593.070
641	Ajutoare sociale (cod 57.02.01 la 57.02.05)	57.02	2.366.000	0	754.090	640.100	530.500	441.310			
642	Ajutoare sociale in numerar	57.02.01	767.000	0	209.700	191.750	191.750	173.800			
643	Ajutoare sociale in natura	57.02.02	660.000	0	280.000	213.600	100.000	66.400			
644	Tichete de creșă și tichete sociale pentru grădiniță	57.02.03	330.000	0	81.690	82.500	86.500	79.310			
645	Suport Alimentar	57.02.05	609.000	0	182.700	152.250	152.250	121.800			
646	TITLUL X PROIECTE CU FINANȚARE DIN FONDURI EXTERNE NERAMBURSABILE AFERENTE CADRULUI FINANCIAR 2014-2020 ȘI DIN FONDUL DE MODERNIZARE	58	76.493.110	0	36.493.110	20.000.000	10.000.000	10.000.000	0	0	0
647	Programe din Fondul European de Dezvoltare Europeana (FEDR)	58.01	76.493.110	0	36.493.110	20.000.000	10.000.000	10.000.000			
648	Finantare externa nerambursabila	58.01.02	76.493.110	0	36.493.110	20.000.000	10.000.000	10.000.000			
649	Titlul XII Proiecte cu finanțare din sumele reprezentând asistența financiară nerambursabilă aferentă PNRR (cod 60.01 la 60.11)	60	7.158.800	0	7.158.800	0	0	0	0	0	0
650	Fonduri europene nerambursabile	60.01	6.015.800	0	6.015.800	0	0	0			
651	Sume aferente TVA	60.03	1.143.000	0	1.143.000	0	0	0			
652	Titlul XIII Proiecte cu finanțare din sumele aferente componentei de împrumuturi a PNRR (cod 61.01 la 61.10)	61	10.625.760	0	10.625.760	0	0	0	0	0	0

Nr. Crt.	Denumirea indicatorilor	Cod indicator	Buget 2025				Estimari				
			PREVEDERI ANUALE		PREVEDERI TRIMESTRIALE				2026	2027	2028
			TOTAL	din care cred. bug. destinate stingerii plăților restante	Trim I	Trim II	Trim III	Trim IV			
653	Fonduri din împrumut rambursabil	61.01	8.929.210	0	8.929.210	0	0	0			
654	Sume aferente TVA	61.03	1.696.550	0	1.696.550	0	0	0			
655	CHELTUIELI DE CAPITAL (cod 71+72)	70	81.290.140	0	10.575.140	28.430.110	27.284.890	15.000.000	0	0	0
656	TITLUL XV ACTIVE NEFINANCIARE (cod 71.01 la 71.03)	71	81.290.140	0	10.575.140	28.430.110	27.284.890	15.000.000	0	0	0
657	Active fixe	71.01	81.290.140	0	10.575.140	28.430.110	27.284.890	15.000.000			
658	Constructii	71.01.01	275.120	0	275.120	0	0	0			
659	Mobilier, aparatura birotica si alte active corporale	71.01.03	151.880	0	151.880	0	0	0			
660	Alte active fixe	71.01.30	80.863.140	0	10.148.140	28.430.110	27.284.890	15.000.000			
662	Invatamant prescolar si primar (cod 65.02.03.01+65.02.03.02)	65.02.03	1.660.330	0	1.195.420	155.800	161.800	147.310	332.310	342.210	352.440
663	Invatamant prescolar	65.02.03.01	1.059.390	0	738.180	106.400	112.400	102.410	332.310	342.210	352.440
664	Invatamant primar	65.02.03.02	600.940	0	457.240	49.400	49.400	44.900	0	0	0
665	Invatamant secundar (cod 65.02.04.01 la 65.02.04.03)	65.02.04	167.237.440	0	55.723.240	49.007.060	37.401.340	25.105.800	792.310	816.090	840.630
666	Invatamant secundar inferior	65.02.04.01	75.801.000	0	4.391.700	28.969.960	27.366.240	15.073.100	792.310	816.090	840.630
667	Invatamant secundar superior	65.02.04.02	91.297.640	0	51.250.740	20.016.100	10.016.100	10.014.700	0	0	0
668	Invatamant profesional	65.02.04.03	138.800	0	80.800	21.000	19.000	18.000	0	0	0
669	Invatamant postliceal	65.02.05	6.000	0	6.000	0	0	0	0	0	0
672	Servicii auxiliare pentru educatie (cod 65.02.11.03+65.02.11.30)	65.02.11	609.000	0	182.700	152.250	152.250	121.800	0	0	0
674	Alte servicii auxiliare	65.02.11.30	609.000	0	182.700	152.250	152.250	121.800	0	0	0
678	Alte cheltuieli in domeniul invatamantului	65.02.50	9.901.690	0	9.521.690	213.600	100.000	66.400	378.000	389.000	400.000
680	Sanatate (cod 66.02.06+66.02.08+66.02.50)	66.02	12.478.170	0	10.952.020	842.050	342.050	342.050	0	0	0
681	CHELTUIELI CURENTE (cod 10+20+30+40+50+51+55+56+57+59)	01	9.023.390	0	7.497.240	842.050	342.050	342.050	0	0	0
682	TITLUL I CHELTUIELI DE PERSONAL (cod 10.01 la 10.03)	10	1.378.600	0	352.450	342.050	342.050	342.050	0	0	0
683	Cheltuieli salariale in bani	10.01	1.338.000	0	334.500	334.500	334.500	334.500			
684	Salarii de baza	10.01.01	1.283.800	0	320.950	320.950	320.950	320.950			
685	Indemnizații de hrană	10.01.17	54.200	0	13.550	13.550	13.550	13.550			
686	Cheltuieli salariale in natura (cod 10.02.01 la 10.02.06+10.02.30)	10.02	10.400	0	10.400	0	0	0			
687	Vouchere de vacanță	10.02.06	10.400	0	10.400	0	0	0			
688	Contributii (cod 10.03.01 la 10.03.06)	10.03	30.200	0	7.550	7.550	7.550	7.550			
689	Contributia asiguratorie pentru munca	10.03.07	30.200	0	7.550	7.550	7.550	7.550			
690	TITLUL VI TRANSFERURI INTRE UNITATI ALE ADMINISTRATIEI PUBLICE (cod 51.01+51.02)	51	1.000.000	0	500.000	500.000	0	0	0	0	0
691	Transferuri curente (cod 51.01.01 la 51.01.28+51.01.30 la 51.01.32+51.01.34 la 51.01.59+51.01.64+51.01.67+51.01.70+51.01.73+51.01.74)	51.01	1.000.000	0	500.000	500.000	0	0			
692	Transferuri catre institutii publice	51.01.01	1.000.000	0	500.000	500.000	0	0			

Nr. Crt.	Denumirea indicatorilor	Cod indicator	Buget 2025						Estimari		
			PREVEDERI ANUALE		PREVEDERI TRIMESTRIALE				2026	2027	2028
			TOTAL	din care cred. bug. destinate stingerii plăților restante	Trim I	Trim II	Trim III	Trim IV			
693	TITLUL X PROIECTE CU FINANȚARE DIN FONDURI EXTERNE NERAMBURSABILE AFERENTE CADRULUI FINANCIAR 2014-2020 ȘI DIN FONDUL DE MODERNIZARE	58	6.644.790	0	6.644.790	0	0	0	0	0	0
694	Programe din Fondul European de Dezvoltare Europeana (FEDR)	58.01	6.644.790	0	6.644.790	0	0	0			
695	Finantare externa nerambursabila	58.01.02	6.644.790	0	6.644.790	0	0	0			
696	CHELTUIELI DE CAPITAL (cod 71+72)	70	3.454.780	0	3.454.780	0	0	0	0	0	0
697	TITLUL XV ACTIVE NEFINANCIARE (cod 71.01 la 71.03)	71	3.454.780	0	3.454.780	0	0	0	0	0	0
698	Active fixe	71.01	3.454.780	0	3.454.780	0	0	0			
699	Alte active fixe	71.01.30	3.454.780	0	3.454.780	0	0	0			
701	Servicii medicale in unitati sanitare cu paturi (cod 66.02.06.01+66.02.06.03)	66.02.06	12.478.170	0	10.952.020	842.050	342.050	342.050	0	0	0
702	Spitale generale	66.02.06.01	12.478.170	0	10.952.020	842.050	342.050	342.050	0	0	0
708	Cultura, recreere si religie (cod 67.02.03+67.02.05+67.02.06+67.02.50)	67.02	51.428.380	0	32.644.450	11.759.310	3.892.310	3.132.310	0	0	0
709	CHELTUIELI CURENTE (cod 10+20+30+40+50+51+55+56+57+59)	01	35.983.400	0	17.199.470	11.759.310	3.892.310	3.132.310	0	0	0
710	TITLUL I CHELTUIELI DE PERSONAL (cod 10.01 la 10.03)	10	1.699.480	0	477.550	407.310	407.310	407.310	0	0	0
711	Cheltuieli salariale in bani	10.01	1.646.080	0	451.150	398.310	398.310	398.310			
712	Salarii de baza	10.01.01	1.571.080	0	432.400	379.560	379.560	379.560			
713	Indemnizații de hrană	10.01.17	75.000	0	18.750	18.750	18.750	18.750			
714	Cheltuieli salariale in natura (cod 10.02.01 la 10.02.06+10.02.30)	10.02	14.400	0	14.400	0	0	0			
715	Vouchere de vacanță	10.02.06	14.400	0	14.400	0	0	0			
716	Contributii (cod 10.03.01 la 10.03.06)	10.03	39.000	0	12.000	9.000	9.000	9.000			
717	Contributia asiguratorie pentru munca	10.03.07	39.000	0	12.000	9.000	9.000	9.000			
718	TITLUL II BUNURI SI SERVICII (cod 20.01 la 20.06+20.09 la 20.16+20.18 la 20.27+20.30)	20	7.720.000	0	4.000.000	3.065.000	655.000	0	0	0	0
719	Bunuri si servicii	20.01	6.820.000	0	3.570.000	2.750.000	500.000	0			
720	Alte bunuri si servicii pentru intretinere si functionare	20.01.30	6.820.000	0	3.570.000	2.750.000	500.000	0			
721	Carti, publicatii si materiale documentare	20.11	50.000	0	30.000	15.000	5.000	0			
722	Alte cheltuieli (cod 20.30.01 la 20.30.04+20.30.06+20.30.07+20.30.09+20.30.30)	20.30	850.000	0	400.000	300.000	150.000	0			
723	Reclama si publicitate	20.30.01	400.000	0	200.000	150.000	50.000	0			
724	Alte cheltuieli cu bunuri si servicii	20.30.30	450.000	0	200.000	150.000	100.000	0			
725	TITLUL VI TRANSFERURI INTRE UNITATI ALE ADMINISTRATIEI PUBLICE (cod 51.01+51.02)	51	5.930.000	0	2.588.000	2.787.000	330.000	225.000	0	0	0
726	Transferuri curente (cod 51.01.01 la 51.01.28+51.01.30 la 51.01.32+51.01.34 la 51.01.59+51.01.64+51.01.67+51.01.70+51.01.73+51.01.74)	51.01	5.930.000	0	2.588.000	2.787.000	330.000	225.000			
727	Transferuri catre institutii publice	51.01.01	5.930.000	0	2.588.000	2.787.000	330.000	225.000			

Nr. Crt.	Denumirea indicatorilor	Cod indicator	Bucget 2025						Estimari		
			PREVEDERI ANUALE		PREVEDERI TRIMESTRIALE				2026	2027	2028
			TOTAL	din care cred. bug. destinate stingerii plăților restante	Trim I	Trim II	Trim III	Trim IV			
728	TITLUL X PROIECTE CU FINANȚARE DIN FONDURI EXTERNE NERAMBURSABILE AFERENTE CADRULUI FINANCIAR 2014-2020 ȘI DIN FONDUL DE MODERNIZARE	58	19.633.920	0	9.633.920	5.000.000	2.500.000	2.500.000	0	0	0
729	Programe din Fondul European de Dezvoltare Europeană (FEDR)	58.01	19.633.920	0	9.633.920	5.000.000	2.500.000	2.500.000			
730	Finantare externa nerambursabila	58.01.02	19.633.920	0	9.633.920	5.000.000	2.500.000	2.500.000			
731	TITLUL XI ALTE CHELTUIELI (cod 59.01+59.02+59.11+59.12+59.15+59.17+59.22+59.25+59.30+59.35+59.38+59.40+59.41+59.42)	59	1.000.000	0	500.000	500.000	0	0	0	0	0
732	Sustinerea cultelor	59.12	1.000.000	0	500.000	500.000	0	0			
733	CHELTUIELI DE CAPITAL (cod 71+72)	70	15.444.980	0	15.444.980	0	0	0	0	0	0
734	TITLUL XV ACTIVE NEFINANCIARE (cod 71.01 la 71.03)	71	15.444.980	0	15.444.980	0	0	0	0	0	0
735	Active fixe	71.01	15.444.980	0	15.444.980	0	0	0			
736	Alte active fixe	71.01.30	15.444.980	0	15.444.980	0	0	0			
738	Servicii culturale (cod 67.02.03.02 la 67.02.03.08+67.02.03.12+67.02.03.30)	67.02.03	20.864.460	0	16.422.530	2.972.310	1.062.310	407.310	0	0	0
739	Biblioteci publice comunale, orasenesti, municipale	67.02.03.02	724.730	0	290.150	144.860	144.860	144.860	0	0	0
740	Muzee	67.02.03.03	13.444.980	0	13.444.980	0	0	0	0	0	0
743	Case de cultura	67.02.03.06	5.594.750	0	2.087.400	2.427.450	817.450	262.450	0	0	0
748	Alte servicii culturale	67.02.03.30	1.100.000	0	600.000	400.000	100.000	0	0	0	0
749	Servicii recreative si sportive (cod 67.02.05.01 la 67.02.05.03)	67.02.05	29.563.920	0	15.721.920	8.287.000	2.830.000	2.725.000	0	0	0
750	Sport	67.02.05.01	5.930.000	0	2.588.000	2.787.000	330.000	225.000	0	0	0
752	Intretinere gradini publice, parcuri, zone verzi, baze sportive si de agrement	67.02.05.03	23.633.920	0	13.133.920	5.500.000	2.500.000	2.500.000	0	0	0
753	Servicii religioase	67.02.06	1.000.000	0	500.000	500.000	0	0	0	0	0
756	Asigurari si asistenta sociala (cod 68.02.04+68.02.05+68.02.06+68.02.10+68.02.11+68.02.12+68.02.15+68.02.50)	68.02	28.132.100	0	8.260.610	6.803.830	6.583.830	6.483.830	14.952.000	15.401.000	15.863.000
757	CHELTUIELI CURENTE (cod 10+20+30+40+50+51+55+56+57+59)	01	28.132.100	0	8.260.610	6.803.830	6.583.830	6.483.830	14.952.000	15.401.000	15.863.000
758	TITLUL I CHELTUIELI DE PERSONAL (cod 10.01 la 10.03)	10	17.895.740	0	4.823.240	4.357.500	4.357.500	4.357.500	14.952.000	15.401.000	15.863.000
759	Cheltuieli salariale in bani	10.01	17.469.040	0	4.593.040	4.292.000	4.292.000	4.292.000			
760	Salarii de baza	10.01.01	16.552.880	0	4.364.000	4.062.960	4.062.960	4.062.960			
761	Indemnizații de hrană	10.01.17	916.160	0	229.040	229.040	229.040	229.040			
762	Cheltuieli salariale in natura (cod 10.02.01 la 10.02.06+10.02.30)	10.02	147.200	0	147.200	0	0	0			
763	Vouchere de vacanță	10.02.06	147.200	0	147.200	0	0	0			
764	Contributii (cod 10.03.01 la 10.03.06)	10.03	279.500	0	83.000	65.500	65.500	65.500			
765	Contributia asiguratorie pentru munca	10.03.07	279.500	0	83.000	65.500	65.500	65.500			
766	TITLUL II BUNURI SI SERVICII (cod 20.01 la 20.06+20.09 la 20.16+20.18 la 20.27+20.30)	20	980.000	0	520.000	250.000	130.000	80.000	0	0	0
767	Bunuri si servicii	20.01	340.000	0	190.000	100.000	50.000	0			
768	Matenale si prestari de servicii cu caracter functional	20.01.09	40.000	0	40.000	0	0	0			

Nr. Crt.	Denumirea indicatorilor	Cod indicator	Buget 2025						Estimari		
			PREVEDERI ANUALE		PREVEDERI TRIMESTRIALE				2026	2027	2028
			TOTAL	din care cred. bug. destinate stingerii plăților restante	Trim I	Trim II	Trim III	Trim IV			
769	Alte bunuri si servicii pentru intretinere si functionare	20.01.30	300.000	0	150.000	100.000	50.000	0			
770	Alte cheltuieli (cod 20.30.01 la 20.30.04+20.30.06+20.30.07+20.30.09+20.30.30)	20.30	640.000	0	330.000	150.000	80.000	80.000			
771	Chirii	20.30.04	540.000	0	280.000	100.000	80.000	80.000			
772	Alte cheltuieli cu bunuri si servicii	20.30.30	100.000	0	50.000	50.000	0	0			
773	TITLUL IX ASISTENTA SOCIALA (cod 57.01+57.02+57.04)	57	9.256.360	0	2.917.370	2.196.330	2.096.330	2.046.330	0	0	0
774	Ajutoare sociale (cod 57.02.01 la 57.02.05)	57.02	9.256.360	0	2.917.370	2.196.330	2.096.330	2.046.330			
775	Ajutoare sociale in numerar	57.02.01	9.256.360	0	2.917.370	2.196.330	2.096.330	2.046.330			
777	Asistenta acordata persoanelor in varsta	68.02.04	3.242.860	0	1.163.940	789.640	669.640	619.640	0	0	0
778	Asistenta sociala in caz de boli si invaliditati (cod 68.02.05.02)	68.02.05	23.868.200	0	6.275.630	5.864.190	5.864.190	5.864.190	14.952.000	15.401.000	15.863.000
779	Asistenta sociala in caz de invaliditate	68.02.05.02	23.868.200	0	6.275.630	5.864.190	5.864.190	5.864.190	14.952.000	15.401.000	15.863.000
784	Prevenirea excluderii sociale (cod 68.02.15.01+68.02.15.02)	68.02.15	750.000	0	750.000	0	0	0	0	0	0
785	Ajutor social	68.02.15.01	750.000	0	750.000	0	0	0	0	0	0
787	Alte cheltuieli in domeniul asiaurarilor si asistentei sociale	68.02.50	271.040	0	71.040	150.000	50.000	0	0	0	0
788	Alte cheltuieli in domeniul asistentei sociale	68.02.50.50	271.040	0	71.040	150.000	50.000	0	0	0	0
790	Partea a IV-a SERVICII SI DEZVOLTARE PUBLICA, LOCUINTE, MEDIU SI APE (cod 70.02+74.02)	69.02	91.000.020	0	61.575.510	21.920.000	7.504.510	0	0	0	0
791	Locuinte, servicii si dezvoltare publica (cod 70.02.03+70.02.05 la 70.02.07+70.02.50)	70.02	69.660.020	0	46.475.510	18.800.000	4.384.510	0	0	0	0
792	CHELTUIELI CURENTE (cod 10+20+30+40+50+51+55+56+57+59)	01	44.486.740	0	36.886.740	6.800.000	800.000	0	0	0	0
793	TITLUL II BUNURI SI SERVICII (cod 20.01 la 20.06+20.09 la 20.16+20.18 la 20.27+20.30)	20	5.300.000	0	2.700.000	1.800.000	800.000	0	0	0	0
794	Bunuri si servicii	20.01	5.300.000	0	2.700.000	1.800.000	800.000	0			
795	Incalzit, iluminat si forta motrica	20.01.03	2.000.000	0	1.000.000	500.000	500.000	0			
796	Alte bunuri si servicii pentru intretinere si functionare	20.01.30	3.300.000	0	1.700.000	1.300.000	300.000	0			
797	TITLUL X PROIECTE CU FINANȚARE DIN FONDURI EXTERNE NERAMBURSABILE AFERENTE CADRULUI FINANCIAR 2014-2020 ȘI DIN FONDUL DE MODERNIZARE	58	13.014.030	0	8.014.030	5.000.000	0	0	0	0	0
798	Sume aferente proiectelor finanțate din Fondul de modernizare	58.42	13.014.030	0	8.014.030	5.000.000	0	0			
799	Sume din Fondul de Modernizare	58.42.01	13.014.030	0	8.014.030	5.000.000	0	0			
800	Titlul XII Proiecte cu finanțare din sumele reprezentând asistența financiară nerambursabilă aferentă PNRR (cod 60.01 la 60.11)	60	190.000	0	190.000	0	0	0	0	0	0
801	Fonduri europene nerambursabile	60.01	190.000	0	190.000	0	0	0			
802	Titlul XIII Proiecte cu finanțare din sumele aferente componentei de împrumuturi a PNRR (cod 61.01 la 61.10)	61	25.982.710	0	25.982.710	0	0	0	0	0	0
803	Fonduri din împrumut rambursabil	61.01	21.834.210	0	21.834.210	0	0	0			
804	Sume aferente TVA	61.03	4.148.500	0	4.148.500	0	0	0			
805	CHELTUIELI DE CAPITAL (cod 71+72)	70	25.173.280	0	9.588.770	12.000.000	3.584.510	0	0	0	0

Nr. Crt.	Denumirea indicatorilor	Cod indicator	Buget 2025						Estimari		
			PREVEDERI ANUALE		PREVEDERI TRIMESTRIALE				2026	2027	2028
			TOTAL	din care cred. bug. destinate stingerii plăților restante	Trim I	Trim II	Trim III	Trim IV			
806	TITLUL XV ACTIVE NEFINANCIARE (cod 71.01 la 71.03)	71	25.173.280	0	9.588.770	12.000.000	3.584.510	0	0	0	0
807	Active fixe	71.01	25.173.280	0	9.588.770	12.000.000	3.584.510	0			
808	Alte active fixe	71.01.30	25.173.280	0	9.588.770	12.000.000	3.584.510	0			
810	Locuinte (cod 70.02.03.01+70.02.03.30)	70.02.03	50.681.740	0	35.497.230	11.300.000	3.884.510	0	0	0	0
811	Dezvoltarea sistemului de locuinte	70.02.03.01	2.300.000	0	1.500.000	500.000	300.000	0	0	0	0
812	Alte cheltuieli in domeniul locuintelor	70.02.03.30	48.381.740	0	33.997.230	10.800.000	3.584.510	0	0	0	0
816	Iluminat public si electrificari rurale	70.02.06	2.200.000	0	1.200.000	500.000	500.000	0	0	0	0
818	Alte servicii in domeniile locuintelor, serviciilor si dezvoltarii comunale	70.02.50	16.778.280	0	9.778.280	7.000.000	0	0	0	0	0
820	Protectia mediului (cod 74.02.03+74.02.05+74.02.06+74.02.50)	74.02	21.340.000	0	15.100.000	3.120.000	3.120.000	0	0	0	0
821	CHELTUIELI CURENTE (cod 10+20+30+40+50+51+55+56+57+59)	01	21.340.000	0	15.100.000	3.120.000	3.120.000	0	0	0	0
822	TITLUL II BUNURI SI SERVICII (cod 20.01 la 20.06+20.09 la 20.16+20.18 la 20.27+20.30)	20	21.340.000	0	15.100.000	3.120.000	3.120.000	0	0	0	0
823	Bunuri si servicii	20.01	21.340.000	0	15.100.000	3.120.000	3.120.000	0			
824	Alte bunuri si servicii pentru intretinere si functionare	20.01.30	21.340.000	0	15.100.000	3.120.000	3.120.000	0			
828	Salubritate si gestiunea deseurilor (cod 74.02.05.01+74.02.05.02)	74.02.05	21.340.000	0	15.100.000	3.120.000	3.120.000	0	0	0	0
829	Salubritate	74.02.05.01	5.540.000	0	4.100.000	720.000	720.000	0	0	0	0
830	Colectarea, tratarea si distrugerea deseurilor	74.02.05.02	15.800.000	0	11.000.000	2.400.000	2.400.000	0	0	0	0
834	Partea a V-a ACTIUNI ECONOMICE (cod 80.02+81.02+83.02+84.02+87.02)	79.02	21.132.260	0	5.432.260	15.700.000	0	0	0	0	0
857	Transporturi (cod 84.02.03+84.02.06+84.02.50)	84.02	21.132.260	0	5.432.260	15.700.000	0	0	0	0	0
858	CHELTUIELI CURENTE (cod 10+20+30+40+50+51+55+56+57+59)	01	1.700.000	0	1.000.000	700.000	0	0	0	0	0
859	TITLUL II BUNURI SI SERVICII (cod 20.01 la 20.06+20.09 la 20.16+20.18 la 20.27+20.30)	20	1.700.000	0	1.000.000	700.000	0	0	0	0	0
860	Bunuri si servicii	20.01	1.700.000	0	1.000.000	700.000	0	0			
861	Alte bunuri si servicii pentru intretinere si functionare	20.01.30	1.700.000	0	1.000.000	700.000	0	0			
862	CHELTUIELI DE CAPITAL (cod 71+72)	70	19.432.260	0	4.432.260	15.000.000	0	0	0	0	0
863	TITLUL XV ACTIVE NEFINANCIARE (cod 71.01 la 71.03)	71	19.432.260	0	4.432.260	15.000.000	0	0	0	0	0
864	Active fixe	71.01	19.432.260	0	4.432.260	15.000.000	0	0			
865	Alte active fixe	71.01.30	19.432.260	0	4.432.260	15.000.000	0	0			
867	Transport rutier (cod 84.02.03.01 la 84.02.03.03)	84.02.03	21.132.260	0	5.432.260	15.700.000	0	0	0	0	0
870	Strazi	84.02.03.03	21.132.260	0	5.432.260	15.700.000	0	0	0	0	0
887	EXCEDENT 98.02.96 + 98.02.97	98.02	0	0	0	0	0	0	0	0	0
888	Excedentul secțiunii de funcționare	98.02.96	0	0	0	0	0	284.380	421.700	517.930	
890	DEFICIT 99.02.96 + 99.02.97	99.02	-1.193.350	0	-1.193.350	0	0	284.380	421.700	517.930	
891	Deficitul secțiunii de funcționare	99.02.96	-1.193.350	0	-1.193.350	0	0	0	0	0	0

ORDONATOR DE CREDITE,

VALENTIN VRABIE



DIRECTOR EXECUTIV

ION IONICA



BUGETUL LOCAL - INITIAL pe anul 2025 - Sectiunea Functionare

Lei

Nr. Cr.	Denumirea indicatorilor	Cod indicator	Buget 2025						Estimari		
			PREVEDERI ANUALE		PREVEDERI TRIMESTRIALE				2026	2027	2028
			TOTAL	din care cred. bug. destinate stingerii plăților restante	Trim I	Trim II	Trim III	Trim IV			
1	VENITURILE SECȚIUNII DE FUNCȚIONARE - TOTAL	00.01	134.138.120	0	55.361.960	35.186.850	24.541.250	19.048.060	16.739.000	17.370.000	17.974.000
2	I. VENITURI CURENTE (cod 00.03+00.12)	00.02	132.009.520	0	54.259.510	34.844.800	24.199.200	18.706.010	16.739.000	17.370.000	17.974.000
3	A. VENITURI FISCALE (cod 00.04+00.09+00.10+00.11)	00.03	132.025.600	0	62.555.390	33.889.160	19.856.480	15.724.570	16.739.000	17.370.000	17.974.000
4	A1. IMPOZIT PE VENIT, PROFIT SI CASTIGURI DIN CAPITAL (cod 00.05+00.06+00.07)	00.04	32.479.090	0	32.479.090	0	0	0	10.927.000	11.236.000	11.532.000
8	A1.2. IMPOZIT PE VENIT, PROFIT, SI CASTIGURI DIN CAPITAL DE LA PERSOANE FIZICE (cod 03.02+04.02)	00.06	32.479.090	0	32.479.090	0	0	0	10.927.000	11.236.000	11.532.000
9	Impozit pe venit (cod 03.02.17+03.02.18)	03.02	600.000	0	600.000	0	0	0	0	0	0
11	Impozitul pe veniturile din transferul proprietatilor imobiliare din patrimoniul personal	03.02.18	600.000	0	600.000	0	0	0	0	0	0
12	Cote si sume defalcate din impozitul pe venit (cod 04.02.01+04.02.04+04.02.05+04.02.06)	04.02	31.879.090	0	31.879.090	0	0	0	10.927.000	11.236.000	11.532.000
13	Cote defalcate din impozitul pe venit	04.02.01	26.593.000	0	26.593.000	0	0	0	0	0	0
14	Sume alocate din cotele defalcate din impozitul pe venit pentru echilibrarea bugetelor locale	04.02.04	3.286.000	0	3.286.000	0	0	0	10.927.000	11.236.000	11.532.000
15	Sume repartizate din Fondul la dispozitia Consiliului Judetean	04.02.05	2.000.090	0	2.000.090	0	0	0	0	0	0
21	A3. IMPOZITE SI TAXE PE PROPRIETATE (cod 07.02)	00.09	60.991.820	0	16.246.180	22.002.000	12.711.740	10.031.900	0	0	0
22	Impozite si taxe pe proprietate (cod 07.02.01+07.02.02+07.02.03+07.02.50)	07.02	60.991.820	0	16.246.180	22.002.000	12.711.740	10.031.900	0	0	0
23	Impozit si taxa pe cladiri (cod 07.02.01.01+07.02.01.02)	07.02.01	42.523.550	0	9.044.910	16.528.000	9.345.740	7.604.900	0	0	0
24	Impozit si taxa pe cladiri de la persoane fizice *)	07.02.01.01	5.679.800	0	2.179.800	1.500.000	1.000.000	1.000.000			
25	Impozit si taxa pe cladiri de la persoane juridice	07.02.01.02	36.843.750	0	6.865.110	15.028.000	8.345.740	6.604.900			
26	Impozit si taxa pe teren (cod 07.02.02.01+07.02.02.02+07.02.02.03)	07.02.02	18.123.270	0	7.131.270	5.424.000	3.366.000	2.202.000	0	0	0
27	Impozitul si taxa pe teren de la persoane fizice *)	07.02.02.01	3.290.170	0	1.290.170	666.000	666.000	668.000			
28	Impozitul si taxa pe teren de la persoane juridice *)	07.02.02.02	11.492.000	0	4.700.000	3.992.000	2.000.000	800.000			
29	Impozitul pe terenul din extravilan *)	07.02.02.03	3.341.100	0	1.141.100	766.000	700.000	734.000			
30	Taxe judiciare de timbru si alte taxe de timbru	07.02.03	345.000	0	70.000	50.000	0	225.000	0	0	0
32	A4. IMPOZITE SI TAXE PE BUNURI SI SERVICII (cod 11.02+12.02+15.02+16.02)	00.10	36.527.790	0	13.142.620	11.312.160	6.780.340	5.292.670	5.812.000	6.134.000	6.442.000
33	Sume defalcate din TVA (cod 11.02.01+11.02.02+11.02.05+11.02.06)	11.02	22.625.750	0	5.821.650	8.260.920	4.547.900	3.995.280	5.812.000	6.134.000	6.442.000
35	Sume defalcate din taxa pe valoarea adaugata pentru finantarea cheltuielilor descentralizate la nivelul comunelor, oraselor, municipiilor, sectoarelor si Municipiului Bucuresti	11.02.02	17.794.750	0	5.503.650	4.244.000	4.229.900	3.817.200	0	0	0
38	Sume defalcate din taxa pe valoarea adaugata pentru echilibrarea bugetelor locale	11.02.06	4.831.000	0	318.000	4.016.920	318.000	178.080	5.812.000	6.134.000	6.442.000
46	Taxe pe utilizarea bunurilor, autorizarea utilizarii bunurilor sau pe desfasurarea de activitati (cod 16.02.02+16.02.03+16.02.50)	16.02	13.902.040	0	7.320.970	3.051.240	2.232.440	1.297.390	0	0	0

Nr. Crt.	Denumirea indicatorilor	Cod indicator	Buget 2025						Estimari		
			PREVEDERI ANUALE		PREVEDERI TRIMESTRIALE				2026	2027	2028
			TOTAL	din care cred. bug. destinate stingerii plăților restante	Trim I	Trim II	Trim III	Trim IV			
47	Impozit pe mijloacele de transport (cod 16.02.02.01+16.02.02.02)	16.02.02	13.733.040	0	7.278.720	3.008.990	2.190.190	1.255.140	0	0	0
48	Taxa asupra mijloacelor de transport detinute de persoane fizice *)	16.02.02.01	9.778.420	0	5.092.800	2.092.800	1.500.000	1.092.820			
49	Taxa asupra mijloacelor de transport detinute de persoane juridice *)	16.02.02.02	3.954.620	0	2.185.920	916.190	690.190	162.320			
50	Taxe si tarife pentru eliberarea de licente si autorizatii de functionare	16.02.03	169.000	0	42.250	42.250	42.250	42.250	0	0	0
52	A6. ALTE IMPOZITE SI TAXE FISCALE (cod 18.02)	00.11	2.026.900	0	687.500	575.000	364.400	400.000	0	0	0
53	Alte impozite si taxe fiscale (cod 18.02.50)	18.02	2.026.900	0	687.500	575.000	364.400	400.000	0	0	0
54	Alte impozite si taxe	18.02.50	2.026.900	0	687.500	575.000	364.400	400.000	0	0	0
55	C. VENITURI NEFISCALE (cod 00.13+00.14)	00.12	-16.080	0	-8.295.880	955.640	4.342.720	2.981.440	0	0	0
56	C1. VENITURI DIN PROPRIETATE (cod 30.02+31.02)	00.13	5.309.290	0	2.570.570	1.080.000	1.080.000	578.720	0	0	0
57	Venituri din proprietate (cod 30.02.01+30.02.05+30.02.08+30.02.50)	30.02	5.309.290	0	2.570.570	1.080.000	1.080.000	578.720	0	0	0
60	Venituri din concesiuni si inchirieri	30.02.05	5.309.290	0	2.570.570	1.080.000	1.080.000	578.720	0	0	0
61	Redevente miniere	30.02.05.01	1.989.370	0	989.370	500.000	500.000	0	0	0	0
64	Alte venituri din concesiuni si inchirieri de catre institutiile publice	30.02.05.30	3.319.920	0	1.581.200	580.000	580.000	578.720	0	0	0
71	C2. VANZARI DE BUNURI SI SERVICII (cod 33.02+34.02+35.02+36.02+37.02)	00.14	-5.325.370	0	-10.866.450	-124.360	3.262.720	2.402.720	0	0	0
72	Venituri din prestari de servicii si alte activitati (cod 33.02.08+33.02.10+33.02.12+33.02.24+33.02.27+33.02.28+33.02.50)	33.02	1.228.000	0	529.000	433.000	133.000	133.000	0	0	0
82	Alte venituri din prestari de servicii si alte activitati	33.02.50	1.228.000	0	529.000	433.000	133.000	133.000	0	0	0
83	Venituri din taxe administrative, eliberari permise (cod 34.02.02+34.02.50)	34.02	60.000	0	60.000	0	0	0	0	0	0
85	Alte venituri din taxe administrative, eliberari permise	34.02.50	60.000	0	60.000	0	0	0	0	0	0
86	Amenzi, penalitati si confiscari (cod 35.02.01 la 35.02.03+35.02.50)	35.02	9.712.000	0	4.504.000	3.658.000	1.100.000	450.000	0	0	0
87	Venituri din amenzi si alte sanctiuni aplicate potrivit dispozitiilor legale	35.02.01	9.162.000	0	4.254.000	3.508.000	1.000.000	400.000	0	0	0
88	Venituri din amenzi și alte sancțiuni aplicate de către alte instituții de specialitate	35.02.01.02	9.162.000	0	4.254.000	3.508.000	1.000.000	400.000	0	0	0
92	Alte amenzi, penalitati si confiscari	35.02.50	550.000	0	250.000	150.000	100.000	50.000	0	0	0
93	Diverse venituri (cod 36.02.01+36.02.05+36.02.06+36.02.07+36.02.11+36.02.50)	36.02	10.879.880	0	4.910.720	2.119.720	2.029.720	1.819.720	0	0	0
97	Taxe speciale	36.02.06	7.601.000	0	3.951.000	1.300.000	1.350.000	1.000.000	0	0	0
102	Alte venituri	36.02.50	3.278.880	0	959.720	819.720	679.720	819.720	0	0	0
103	Transferuri voluntare, altele decat subventiile (cod 37.02.01+37.02.50)	37.02	-27.205.250	0	-20.870.170	-6.335.080	0	0	0	0	0
105	Vărsăminte din secțiunea de funcționare pentru finanțarea secțiunii de dezvoltare a bugetului local (cu semnul minus)	37.02.03	-27.205.250	0	-20.870.170	-6.335.080	0	0	0	0	0
118	IV. SUBVENTII (cod 00.18)	00.17	2.128.600	0	1.102.450	342.050	342.050	342.050	0	0	0
119	SUBVENTII DE LA ALTE NIVELE ALE ADMINISTRATIEI PUBLICE (cod 42.02+43.02)	00.18	2.128.600	0	1.102.450	342.050	342.050	342.050	0	0	0

Nr. Crt.	Denumirea indicatorilor	Cod indicator	Buget 2025						Estimari		
			PREVEDERI ANUALE		PREVEDERI TRIMESTRIALE				2026	2027	2028
			TOTAL	din care cred. bug. destinate stingerii plăților restante	Trim I	Trim II	Trim III	Trim IV			
120	Subvenții de la bugetul de stat (cod 42.02.01+42.02.05+ 42.02.10+42.02.12 la 42.02.21+42.02.28+ 42.02.29+42.02.32 la 42.02.36+42.02.40 la 42.02.42+ 42.02.44 la 42.02.46+42.02.51+42.02.52+ 42.02.54+42.02.55+ 42.02.62+42.02.63+42.02.64+42.02.65+42.02.66+42.02.67+42.02.69+42.02.73+42.02.79+42.02.80+42.02.81 +42.02.82+42.02.84)	42.02	2.128.600	0	1.102.450	342.050	342.050	342.050	0	0	0
124	Subvenții pentru acordarea ajutorului pentru încălzirea locuinței și a suplimentului de energie alocate pentru consumul de combustibili solizi și/sau petrolieri	42.02.34	750.000	0	750.000	0	0	0	0	0	0
128	Subvenții din bugetul de stat pentru finanțarea sănătății	42.02.41	325.520	0	81.380	81.380	81.380	81.380	0	0	0
139	Subvenții din bugetul de stat alocate conform contractelor încheiate cu direcțiile de sănătate publică	42.02.66	1.053.080	0	271.070	260.670	260.670	260.670	0	0	0
162	CHELTUIELILE SECȚIUNII DE FUNCȚIONARE	49.02	135.331.470	0	56.555.310	35.186.850	24.541.250	19.048.060	16.454.620	16.948.300	17.456.070
163	CHELTUIELI CURENTE (cod 10+20+30+40+50+51+55+56+57+59)	01	129.081.470	0	55.255.310	33.586.850	22.991.250	17.248.060	16.454.620	16.948.300	17.456.070
164	TITLUL I CHELTUIELI DE PERSONAL (cod 10.01 la 10.03)	10	44.116.560	0	11.810.750	11.074.270	10.615.770	10.615.770	14.952.000	15.401.000	15.863.000
165	Cheltuieli salariale în bani	10.01	42.905.720	0	11.205.340	10.872.460	10.413.960	10.413.960			
166	Salarii de bază	10.01.01	40.111.800	0	10.613.910	9.832.630	9.832.630	9.832.630			
177	Indemnizații platite unor persoane din afara unității	10.01.12	315.300	0	86.400	76.300	76.300	76.300			
180	Alocații pentru transportul la și de la locul de muncă	10.01.15	458.500	0	0	458.500	0	0			
182	Indemnizații de hrană	10.01.17	2.020.120	0	505.030	505.030	505.030	505.030			
185	Cheltuieli salariale în natură (cod 10.02.01 la 10.02.06+10.02.30)	10.02	348.800	0	348.800	0	0	0			
191	Vouchere de vacanță	10.02.06	348.800	0	348.800	0	0	0			
193	Contribuții (cod 10.03.01 la 10.03.06)	10.03	862.040	0	256.610	201.810	201.810	201.810			
200	Contribuția asiguratorie pentru muncă	10.03.07	862.040	0	256.610	201.810	201.810	201.810			
202	TITLUL II BUNURI ȘI SERVICII (cod 20.01 la 20.06+20.09 la 20.16+20.18 la 20.27+20.30)	20	51.153.150	0	31.599.150	12.383.000	6.333.000	838.000	0	0	0
203	Bunuri și servicii	20.01	45.290.600	0	28.275.600	10.865.000	5.585.000	565.000			
204	Furnituri de birou	20.01.01	210.700	0	95.700	45.000	35.000	35.000			
205	Materiale pentru curățenie	20.01.02	184.480	0	104.480	50.000	25.000	5.000			
206	Încalzit, iluminat și forță motrică	20.01.03	4.002.940	0	2.352.940	850.000	650.000	150.000			
207	Apa, canal și salubritate	20.01.04	1.205.340	0	505.340	400.000	200.000	100.000			
208	Carburanți și lubrifianți	20.01.05	341.000	0	191.000	80.000	60.000	10.000			
209	Piese de schimb	20.01.06	30.000	0	10.000	10.000	5.000	5.000			
210	Transport	20.01.07	330.000	0	200.000	50.000	80.000	0			
211	Posta, telecomunicații, radio, tv, internet	20.01.08	631.030	0	401.030	160.000	60.000	10.000			
212	Materiale și prestări de servicii cu caracter funcțional	20.01.09	1.083.400	0	583.400	350.000	100.000	50.000			
213	Alte bunuri și servicii pentru întreținere și funcționare	20.01.30	37.271.710	0	23.831.710	8.870.000	4.370.000	200.000			
214	Reparații curente	20.02	1.060.000	0	540.000	250.000	190.000	80.000			
223	Bunuri de natură obiectelor de inventar (cod 20.05.01+20.05.03+20.05.30)	20.05	283.500	0	133.500	70.000	70.000	10.000			
224	Uniforme și echipament	20.05.01	20.000	0	20.000	0	0	0			

Nr. Crt.	Denumirea indicatorilor	Cod indicator	Buget 2025						Estimari		
			PREVEDERI ANUALE		PREVEDERI TRIMESTRIALE				2026	2027	2028
			TOTAL	din care cred. bug. destinate stingerii plăților restante	Trim I	Trim II	Trim III	Trim IV			
226	Alte obiecte de inventar	20.05.30	263.500	0	113.500	70.000	70.000	10.000			
227	Deplasari, detasari, transferari (cod 20.06.01+20.06.02)	20.06	26.200	0	16.200	10.000	0	0			
228	Deplasari interne, detașări, transferari	20.06.01	26.200	0	16.200	10.000	0	0			
232	Carti, publicatii si materiale documentare	20.11	60.000	0	40.000	15.000	5.000	0			
234	Pregatire profesionala	20.13	34.250	0	34.250	0	0	0			
235	Protectia muncii	20.14	7.200	0	7.200	0	0	0			
248	Cheltuieli judiciare si extrajudiciare derivate din actiuni in reprezentarea intereselor statului, potrivit dispozitiilor legale	20.25	570.000	0	420.000	100.000	50.000	0			
252	Alte cheltuieli (cod 20.30.01 la 20.30.04+20.30.06+20.30.07+20.30.09+20.30.30)	20.30	3.821.400	0	2.132.400	1.073.000	433.000	183.000			
253	Reclama si publicitate	20.30.01	430.000	0	230.000	150.000	50.000	0			
254	Protocol si reprezentare	20.30.02	76.000	0	47.000	23.000	3.000	3.000			
256	Chirii	20.30.04	2.440.000	0	1.380.000	700.000	280.000	80.000			
260	Alte cheltuieli cu bunuri si servicii	20.30.30	875.400	0	475.400	200.000	100.000	100.000			
262	TITLUL III DOBANZI (cod 30.01 la 30.03)	30	2.900.000	0	850.000	750.000	650.000	650.000	0	0	0
263	Dobanzi aferente datoriei publice interne (cod 30.01.01+30.01.02)	30.01	2.900.000	0	850.000	750.000	650.000	650.000			
264	Dobanzi aferente datoriei publice interne directe	30.01.01	2.900.000	0	850.000	750.000	650.000	650.000			
285	TITLUL V FONDURI DE REZERVA (cod 50.04)	50	300.000	0	300.000	0	0	0	0	0	0
286	Fond de rezerva bugetara la dispozitia consiliilor locale si judetene	50.04	300.000	0	300.000	0	0	0			
287	TITLUL VI TRANSFERURI INTRE UNITATI ALE ADMINISTRATIEI PUBLICE (cod 51.01+51.02)	51	17.470.600	0	6.369.350	5.921.750	2.644.250	2.535.250	0	0	0
288	Transferuri curente (cod 51.01.01 la 51.01.28+51.01.30 la 51.01.32+51.01.34 la 51.01.59+51.01.64+51.01.67+51.01.70+51.01.73+51.01.74)	51.01	17.470.600	0	6.369.350	5.921.750	2.644.250	2.535.250			
289	Transferuri catre institutii publice	51.01.01	17.470.600	0	6.369.350	5.921.750	2.644.250	2.535.250			
340	TITLUL IX ASISTENTA SOCIALA (cod 57.01+57.02+57.04)	57	11.622.360	0	3.671.460	2.836.430	2.626.830	2.487.640	1.502.620	1.547.300	1.593.070
342	Ajutoare sociale (cod 57.02.01 la 57.02.05)	57.02	11.622.360	0	3.671.460	2.836.430	2.626.830	2.487.640			
343	Ajutoare sociale in numerar	57.02.01	10.023.360	0	3.127.070	2.388.080	2.288.080	2.220.130			
344	Ajutoare sociale in natura	57.02.02	660.000	0	280.000	213.600	100.000	66.400			
345	Tichete de creșă și tichete sociale pentru grădiniță	57.02.03	330.000	0	81.690	82.500	86.500	79.310			
347	Suport Alimentar	57.02.05	609.000	0	182.700	152.250	152.250	121.800			
350	TITLUL XI ALTE CHELTUIELI (cod 59.01+59.02+59.11+59.12+59.15+59.17+59.22+59.25+59.30+59.35+59.38+59.40+59.41+59.42)	59	1.518.800	0	654.600	621.400	121.400	121.400	0	0	0
356	Sustinerea cultelor	59.12	1.000.000	0	500.000	500.000	0	0			
367	Sume aferente persoanelor cu handicap neincadrate	59.40	518.800	0	154.600	121.400	121.400	121.400			
371	OPERATIUNI FINANCIARE (cod 80+81)	79	6.250.000	0	1.300.000	1.600.000	1.550.000	1.800.000	0	0	0
376	TITLUL XIX RAMBURSARI DE CREDITE (cod 81.01+81.02)	81	6.250.000	0	1.300.000	1.600.000	1.550.000	1.800.000	0	0	0
382	Rambursari de credite interne	81.02	6.250.000	0	1.300.000	1.600.000	1.550.000	1.800.000			

Nr. Crt.	Denumirea indicatorilor	Cod indicator	Buget 2025						Estimari		
			PREVEDERI ANUALE		PREVEDERI TRIMESTRIALE				2026	2027	2028
			TOTAL	din care cred. bug. destinate stingerii plăților restante	Trim I	Trim II	Trim III	Trim IV			
385	Rambursari de credite aferente datoriei publice interne locale	81.02.05	6.250.000	0	1.300.000	1.600.000	1.550.000	1.800.000			
396	Partea I-a SERVICII PUBLICE GENERALE (cod 51.02+54.02+55.02+56.02)	50.02	45.744.040	0	16.019.110	11.428.310	9.458.310	8.838.310	0	0	0
397	Autoritati publice si actiuni externe (cod 51.02.01)	51.02	29.993.000	0	10.030.300	7.510.900	6.420.900	6.030.900			
398	CHELTUIELI CURENTE (cod 10+20+30+40+50+51+55+56+57+59)	01	23.743.000	0	8.730.300	5.910.900	4.870.900	4.230.900	0	0	0
399	TITLUL I CHELTUIELI DE PERSONAL (cod 10.01 la 10.03)	10	16.104.200	0	4.465.700	3.879.500	3.879.500	3.879.500	0	0	0
400	Cheltuieli salariale in bani	10.01	15.612.700	0	4.231.300	3.793.800	3.793.800	3.793.800			
401	Salarii de baza	10.01.01	14.647.400	0	3.982.400	3.555.000	3.555.000	3.555.000			
412	Indemnizatii platite unor persoane din afara unitatii	10.01.12	315.300	0	86.400	76.300	76.300	76.300			
417	Indemnizații de hrană	10.01.17	650.000	0	162.500	162.500	162.500	162.500			
420	Cheltuieli salariale in natura (cod 10.02.01 la 10.02.06+10.02.30)	10.02	114.400	0	114.400	0	0	0			
426	Vouchere de vacanță	10.02.06	114.400	0	114.400	0	0	0			
428	Contributii (cod 10.03.01 la 10.03.06)	10.03	377.100	0	120.000	85.700	85.700	85.700			
435	Contributia asiguratorie pentru munca	10.03.07	377.100	0	120.000	85.700	85.700	85.700			
437	TITLUL II BUNURI SI SERVICII (cod 20.01 la 20.06+20.09 la 20.16+20.18 la 20.27+20.30)	20	7.120.000	0	4.110.000	1.910.000	870.000	230.000	0	0	0
438	Bunuri si servicii	20.01	4.070.000	0	2.280.000	1.100.000	560.000	130.000			
439	Furnituri de birou	20.01.01	160.000	0	70.000	30.000	30.000	30.000			
440	Materiale pentru curatenie	20.01.02	120.000	0	60.000	40.000	20.000	0			
441	Incalzit, iluminat si forta motrica	20.01.03	350.000	0	300.000	0	0	50.000			
442	Apa, canal si salubritate	20.01.04	650.000	0	250.000	300.000	100.000	0			
443	Carburanti si lubrifianti	20.01.05	160.000	0	100.000	30.000	30.000	0			
445	Transport	20.01.07	330.000	0	200.000	50.000	80.000	0			
446	Posta, telecomunicatii, radio, tv, internet	20.01.08	550.000	0	350.000	150.000	50.000	0			
447	Materiale si prestari de servicii cu caracter functional	20.01.09	350.000	0	150.000	100.000	50.000	50.000			
448	Alte bunuri si servicii pentru intretinere si functionare	20.01.30	1.400.000	0	800.000	400.000	200.000	0			
449	Reparatii curente	20.02	90.000	0	50.000	30.000	10.000	0			
458	Bunuri de natura obiectelor de inventar (cod 20.05.01+20.05.03+20.05.30)	20.05	160.000	0	60.000	50.000	50.000	0			
461	Alte obiecte de inventar	20.05.30	160.000	0	60.000	50.000	50.000	0			
462	Deplasari, detasari, transferari (cod 20.06.01+20.06.02)	20.06	20.000	0	10.000	10.000	0	0			
463	Deplasari interne, detașări, transferari	20.06.01	20.000	0	10.000	10.000	0	0			
467	Carti, publicatii si materiale documentare	20.11	10.000	0	10.000	0	0	0			
469	Pregatire profesionala	20.13	10.000	0	10.000	0	0	0			
483	Cheltuieli judiciare si extrajudiciare derivate din actiuni in reprezentarea intereselor statului, potrivit dispozitiilor legale	20.25	570.000	0	420.000	100.000	50.000	0			
487	Alte cheltuieli (cod 20.30.01 la 20.30.04+20.30.06+20.30.07+20.30.09+20.30.30)	20.30	2.190.000	0	1.270.000	620.000	200.000	100.000			
488	Reclama si publicitate	20.30.01	30.000	0	30.000	0	0	0			

Nr. Crt.	Denumirea indicatorilor	Cod indicator	Buget 2025						Estimari		
			PREVEDERI ANUALE		PREVEDERI TRIMESTRIALE				2026	2027	2028
			TOTAL	din care cred. bug. destinate stingerii plăților restante	Trim I	Trim II	Trim III	Trim IV			
489	Protocol si reprezentare	20.30.02	60.000	0	40.000	20.000	0	0			
491	Chirii	20.30.04	1.900.000	0	1.100.000	600.000	200.000	0			
495	Alte cheltuieli cu bunuri si servicii	20.30.30	200.000	0	100.000	0	0	100.000			
585	TITLUL XI ALTE CHELTUIELI (cod 59.01+59.02+59.11+59.12+59.15+59.17+59.22+59.25+59.30+59.35+59.38+59.40+59.41+59.42)	59	518.800	0	154.600	121.400	121.400	121.400	0	0	0
602	Sume aferente persoanelor cu handicap neincadrate	59.40	518.800	0	154.600	121.400	121.400	121.400			
606	OPERATIUNI FINANCIARE (cod 80+81)	79	6.250.000	0	1.300.000	1.600.000	1.550.000	1.800.000	0	0	0
611	TITLUL XIX RAMBURSARI DE CREDITE (cod 81.01+81.02)	81	6.250.000	0	1.300.000	1.600.000	1.550.000	1.800.000	0	0	0
617	Rambursari de credite interne	81.02	6.250.000	0	1.300.000	1.600.000	1.550.000	1.800.000			
620	Rambursari de credite aferente datoriei publice interne locale	81.02.05	6.250.000	0	1.300.000	1.600.000	1.550.000	1.800.000			
631	Autoritati executive si legislative (cod 51.02.01.03)	51.02.01	29.993.000	0	10.030.300	7.510.900	6.420.900	6.030.900	0	0	0
632	Autoritati executive	51.02.01.03	29.993.000	0	10.030.300	7.510.900	6.420.900	6.030.900	0	0	0
634	Alte servicii publice generale (cod 54.02.05 la 54.02.07+54.02.10+54.02.50)	54.02	12.851.040	0	5.138.810	3.167.410	2.387.410	2.157.410	0	0	0
635	CHELTUIELI CURENTE (cod 10+20+30+40+50+51+55+56+57+59)	01	12.851.040	0	5.138.810	3.167.410	2.387.410	2.157.410	0	0	0
636	TITLUL I CHELTUIELI DE PERSONAL (cod 10.01 la 10.03)	10	6.580.040	0	1.691.810	1.629.410	1.629.410	1.629.410	0	0	0
637	Cheltuieli salariale in bani	10.01	6.381.400	0	1.595.350	1.595.350	1.595.350	1.595.350			
638	Salarii de baza	10.01.01	6.056.640	0	1.514.160	1.514.160	1.514.160	1.514.160			
654	Indemnizații de hrană	10.01.17	324.760	0	81.190	81.190	81.190	81.190			
657	Cheltuieli salariale in natura (cod 10.02.01 la 10.02.06+10.02.30)	10.02	62.400	0	62.400	0	0	0			
663	Vouchere de vacanță	10.02.06	62.400	0	62.400	0	0	0			
665	Contributii (cod 10.03.01 la 10.03.06)	10.03	136.240	0	34.060	34.060	34.060	34.060			
672	Contributia asiguratorie pentru munca	10.03.07	136.240	0	34.060	34.060	34.060	34.060			
674	TITLUL II BUNURI SI SERVICII (cod 20.01 la 20.06+20.09 la 20.16+20.18 la 20.27+20.30)	20	5.971.000	0	3.147.000	1.538.000	758.000	528.000	0	0	0
675	Bunuri si servicii	20.01	4.850.000	0	2.565.000	1.295.000	555.000	435.000			
676	Furnituri de birou	20.01.01	40.000	0	15.000	15.000	5.000	5.000			
677	Materiale pentru curatenie	20.01.02	50.000	0	30.000	10.000	5.000	5.000			
678	Incalzit, iluminat si forta motrica	20.01.03	1.200.000	0	600.000	350.000	150.000	100.000			
679	Țapa, canal si salubritate	20.01.04	500.000	0	200.000	100.000	100.000	100.000			
680	Carburanti si lubrifianti	20.01.05	180.000	0	90.000	50.000	30.000	10.000			
681	Piese de schimb	20.01.06	30.000	0	10.000	10.000	5.000	5.000			
683	Posta, telecomunicatii, radio, tv, internet	20.01.08	50.000	0	20.000	10.000	10.000	10.000			
684	Materiale si prestari de servicii cu caracter functional	20.01.09	600.000	0	300.000	250.000	50.000	0			
685	Alte bunuri si servicii pentru intretinere si functionare	20.01.30	2.200.000	0	1.300.000	500.000	200.000	200.000			
686	Reparatii curente	20.02	970.000	0	490.000	220.000	180.000	80.000			
695	Bunuri de natura obiectelor de inventar (cod 20.05.01+20.05.03+20.05.30)	20.05	120.000	0	70.000	20.000	20.000	10.000			

Nr. Crt.	Denumirea indicatorilor	Cod indicator	Buget 2025						Estimari		
			PREVEDERI ANUALE		PREVEDERI TRIMESTRIALE				2026	2027	2028
			TOTAL	din care cred. bug. destinate stingerii plășilor restante	Trim I	Trim II	Trim III	Trim IV			
696	Uniforme și echipament	20.05.01	20.000	0	20.000	0	0	0			
698	Alte obiecte de inventar	20.05.30	100.000	0	50.000	20.000	20.000	10.000			
706	Pregătire profesională	20.13	15.000	0	15.000	0	0	0			
724	Alte cheltuieli (cod 20.30.01 la 20.30.04+20.30.06+20.30.07+20.30.09+20.30.30)	20.30	16.000	0	7.000	3.000	3.000	3.000			
726	Protocol și reprezentare	20.30.02	16.000	0	7.000	3.000	3.000	3.000			
757	TITLUL V FONDURI DE REZERVA (cod 50.04)	50	300.000	0	300.000	0	0	0	0	0	0
758	Fond de rezerva bugetară la dispoziția consiliilor locale și județene	50.04	300.000	0	300.000	0	0	0			
868	Fond de rezerva bugetară la dispoziția autorităților locale	54.02.05	300.000	0	300.000	0	0	0	0	0	0
872	Alte servicii publice generale	54.02.50	12.551.040	0	4.838.810	3.167.410	2.387.410	2.157.410	0	0	0
874	Tranzacții privind datoria publică și împrumuturi (55.02.01)	55.02	2.900.000	0	850.000	750.000	650.000	650.000	0	0	0
875	CHELTUIELI CURENTE (cod 10+20+30+40+50+51+55+56+57+59)	01	2.900.000	0	850.000	750.000	650.000	650.000	0	0	0
974	TITLUL III DOBANZI (cod 30.01 la 30.03)	30	2.900.000	0	850.000	750.000	650.000	650.000	0	0	0
975	Dobanzi aferente datoriei publice interne (cod 30.01.01+30.01.02)	30.01	2.900.000	0	850.000	750.000	650.000	650.000			
976	Dobanzi aferente datoriei publice interne directe	30.01.01	2.900.000	0	850.000	750.000	650.000	650.000			
1108	Tranzacții privind datoria publică și împrumuturi	55.02.01	2.900.000	0	850.000	750.000	650.000	650.000	0	0	0
1584	Partea a II-a APARARE, ORDINE PUBLICA SI SIGURANTA NATIONALA (cod 60.02+61.02)	59.02	10.540.600	0	3.281.350	2.634.750	2.314.250	2.310.250	0	0	0
1821	Ordine publică și siguranță națională (cod 61.02.03+61.02.05+61.02.50)	61.02	10.540.600	0	3.281.350	2.634.750	2.314.250	2.310.250	0	0	0
1822	CHELTUIELI CURENTE (cod 10+20+30+40+50+51+55+56+57+59)	01	10.540.600	0	3.281.350	2.634.750	2.314.250	2.310.250	0	0	0
1946	TITLUL VI TRANSFERURI INTRE UNITATI ALE ADMINISTRATIEI PUBLICE (cod 51.01+51.02)	51	10.540.600	0	3.281.350	2.634.750	2.314.250	2.310.250	0	0	0
1947	Transferuri curente (cod 51.01.01 la 51.01.28+51.01.30 la 51.01.32+51.01.34 la 51.01.59+51.01.64+51.01.67+51.01.70+51.01.73+51.01.74)	51.01	10.540.600	0	3.281.350	2.634.750	2.314.250	2.310.250			
1948	Transferuri către instituții publice	51.01.01	10.540.600	0	3.281.350	2.634.750	2.314.250	2.310.250			
2055	Ordine publică (cod 61.02.03.04)	61.02.03	10.540.600	0	3.281.350	2.634.750	2.314.250	2.310.250			
2056	Politie locala	61.02.03.04	10.540.600	0	3.281.350	2.634.750	2.314.250	2.310.250	0	0	0
2060	Partea a III-a CHELTUIELI SOCIAL-CULTURALE (cod 65.02+66.02+67.02+68.02)	64.02	50.706.830	0	18.454.850	15.503.790	8.848.690	7.899.500	16.454.620	16.948.300	17.456.070
2061	Invatamant (cod 65.02.03 la 65.02.05+65.02.07+65.02.11+65.02.50)	65.02	3.846.650	0	1.776.240	1.098.600	530.500	441.310	1.502.620	1.547.300	1.593.070
2062	CHELTUIELI CURENTE (cod 10+20+30+40+50+51+55+56+57+59)	01	3.846.650	0	1.776.240	1.098.600	530.500	441.310	1.502.620	1.547.300	1.593.070
2063	TITLUL I CHELTUIELI DE PERSONAL (cod 10.01 la 10.03)	10	458.500	0	0	458.500	0	0	0	0	0
2064	Cheltuieli salariale în bani	10.01	458.500	0	0	458.500	0	0			
2079	Alocatii pentru transportul la și de la locul de munca	10.01.15	458.500	0	0	458.500	0	0			
2101	TITLUL II BUNURI SI SERVICII (cod 20.01 la 20.06+20.09 la 20.16+20.18 la 20.27+20.30)	20	1.022.150	0	1.022.150	0	0	0	0	0	0
2102	Bunuri și servicii	20.01	870.600	0	870.600	0	0	0			

Nr. Crt.	Denumirea indicatorilor	Cod indicator	Buget 2025						Estimari		
			PREVEDERI ANUALE		PREVEDERI TRIMESTRIALE				2026	2027	2028
			TOTAL	din care cred. bug. destinate stingerii plăților restante	Trim I	Trim II	Trim III	Trim IV			
2103	Furnituri de birou	20.01.01	10.700	0	10.700	0	0	0			
2104	Materiale pentru curatenie	20.01.02	14.480	0	14.480	0	0	0			
2105	Incalzit, iluminat si forta motrica	20.01.03	452.940	0	452.940	0	0	0			
2106	Apa, canal si salubritate	20.01.04	55.340	0	55.340	0	0	0			
2107	Carburanti si lubrifianti	20.01.05	1.000	0	1.000	0	0	0			
2110	Posta, telecomunicatii, radio, tv, internet	20.01.08	31.030	0	31.030	0	0	0			
2111	Materiale si prestari de servicii cu caracter functional	20.01.09	93.400	0	93.400	0	0	0			
2112	Alte bunuri si servicii pentru intretinere si functionare	20.01.30	211.710	0	211.710	0	0	0			
2122	Bunuri de natura obiectelor de inventar (cod 20.05.01+20.05.03+20.05.30)	20.05	3.500	0	3.500	0	0	0			
2125	Alte obiecte de inventar	20.05.30	3.500	0	3.500	0	0	0			
2126	Deplasari, detasari, transferari (cod 20.06.01+20.06.02)	20.06	6.200	0	6.200	0	0	0			
2127	Deplasari interne, detașări, transferari	20.06.01	6.200	0	6.200	0	0	0			
2133	Pregatire profesionala	20.13	9.250	0	9.250	0	0	0			
2134	Protectia muncii	20.14	7.200	0	7.200	0	0	0			
2151	Alte cheltuieli (cod 20.30.01 la 20.30.04+20.30.06+20.30.07+20.30.09+20.30.30)	20.30	125.400	0	125.400	0	0	0			
2159	Alte cheltuieli cu bunuri si servicii	20.30.30	125.400	0	125.400	0	0	0			
2239	TITLUL IX ASISTENTA SOCIALA (cod 57.01+57.02+57.04)	57	2.366.000	0	754.090	640.100	530.500	441.310	1.502.620	1.547.300	1.593.070
2241	Ajutoare sociale (cod 57.02.01 la 57.02.05)	57.02	2.366.000	0	754.090	640.100	530.500	441.310			
2242	Ajutoare sociale in numerar	57.02.01	767.000	0	209.700	191.750	191.750	173.800			
2243	Ajutoare sociale in natura	57.02.02	660.000	0	280.000	213.600	100.000	66.400			
2244	Tichete de creșă și tichete sociale pentru grădiniță	57.02.03	330.000	0	81.690	82.500	86.500	79.310			
2246	Suport Alimentar	57.02.05	609.000	0	182.700	152.250	152.250	121.800			
2295	Invatamant prescolar si primar (cod 65.02.03.01+65.02.03.02)	65.02.03	1.058.310	0	593.400	155.800	161.800	147.310	332.310	342.210	352.440
2296	Invatamant prescolar	65.02.03.01	559.390	0	238.180	106.400	112.400	102.410	332.310	342.210	352.440
2297	Invatamant primar	65.02.03.02	498.920	0	355.220	49.400	49.400	44.900	0	0	0
2298	Invatamant secundar (cod 65.02.04.01 la 65.02.04.03)	65.02.04	1.513.340	0	714.140	576.950	116.450	105.800	792.310	816.090	840.630
2299	Invatamant secundar inferior	65.02.04.01	946.570	0	252.270	539.850	81.350	73.100	792.310	816.090	840.630
2300	Invatamant secundar superior	65.02.04.02	427.970	0	381.070	16.100	16.100	14.700	0	0	0
2301	Invatamant profesional	65.02.04.03	138.800	0	80.800	21.000	19.000	18.000	0	0	0
2302	Invatamant postliceal	65.02.05	6.000	0	6.000	0	0	0	0	0	0
2305	Servicii auxiliare pentru educatie (cod 65.02.11.03+65.02.11.30)	65.02.11	609.000	0	182.700	152.250	152.250	121.800	0	0	0
2307	Alte servicii auxiliare	65.02.11.30	609.000	0	182.700	152.250	152.250	121.800	0	0	0
2311	Alte cheltuleli in domeniul invatamantului	65.02.50	660.000	0	280.000	213.600	100.000	66.400	378.000	389.000	400.000
2313	Sanatate (cod 66.02.06+66.02.08+66.02.50)	66.02	2.378.600	0	852.450	842.050	342.050	342.050	0	0	0
2314	CHELTUIELI CURENTE (cod 10+20+30+40+50+51+55+56+57+59)	01	2.378.600	0	852.450	842.050	342.050	342.050	0	0	0

Nr. Crt.	Denumirea indicatorilor	Cod indicator	Buget 2025						Estimari		
			PREVEDERI ANUALE		PREVEDERI TRIMESTRIALE				2026	2027	2028
			TOTAL	din care cred. bug. destinate stingerii plăților restante	Trim I	Trim II	Trim III	Trim IV			
2315	TITLUL I CHELTUIELI DE PERSONAL (cod 10.01 la 10.03)	10	1.378.600	0	352.450	342.050	342.050	342.050	0	0	0
2316	Cheltuieli salariale in bani	10.01	1.338.000	0	334.500	334.500	334.500	334.500			
2317	Salarii de baza	10.01.01	1.283.800	0	320.950	320.950	320.950	320.950			
2333	Indemnizații de hrană	10.01.17	54.200	0	13.550	13.550	13.550	13.550			
2336	Cheltuieli salariale in natura (cod 10.02.01 la 10.02.06+10.02.30)	10.02	10.400	0	10.400	0	0	0			
2342	Vouchere de vacanță	10.02.06	10.400	0	10.400	0	0	0			
2344	Contributii (cod 10.03.01 la 10.03.06)	10.03	30.200	0	7.550	7.550	7.550	7.550			
2351	Contributia asiguratorie pentru munca	10.03.07	30.200	0	7.550	7.550	7.550	7.550			
2438	TITLUL VI TRANSFERURI INTRE UNITATI ALE ADMINISTRATIEI PUBLICE (cod 51.01+51.02)	51	1.000.000	0	500.000	500.000	0	0	0	0	0
2439	Transferuri curente (cod 51.01.01 la 51.01.28+51.01.30 la 51.01.32+51.01.34 la 51.01.59+51.01.64+51.01.67+51.01.70+51.01.73+51.01.74)	51.01	1.000.000	0	500.000	500.000	0	0			
2440	Transferuri catre institutii publice	51.01.01	1.000.000	0	500.000	500.000	0	0			
2547	Servicii medicale in unitati sanitare cu paturi (cod 66.02.06.01+66.02.06.03)	66.02.06	2.378.600	0	852.450	842.050	342.050	342.050	0	0	0
2548	Spitale generale	66.02.06.01	2.378.600	0	852.450	842.050	342.050	342.050	0	0	0
2554	Cultura, recreere si religie (cod 67.02.03+67.02.05+67.02.06+67.02.50)	67.02	16.349.480	0	7.565.550	6.759.310	1.392.310	632.310	0	0	0
2555	CHELTUIELI CURENTE (cod 10+20+30+40+50+51+55+56+57+59)	01	16.349.480	0	7.565.550	6.759.310	1.392.310	632.310	0	0	0
2556	TITLUL I CHELTUIELI DE PERSONAL (cod 10.01 la 10.03)	10	1.699.480	0	477.550	407.310	407.310	407.310	0	0	0
2557	Cheltuieli salariale in bani	10.01	1.646.080	0	451.150	398.310	398.310	398.310			
2558	Salarii de baza	10.01.01	1.571.080	0	432.400	379.560	379.560	379.560			
2574	Indemnizații de hrană	10.01.17	75.000	0	18.750	18.750	18.750	18.750			
2577	Cheltuieli salariale in natura (cod 10.02.01 la 10.02.06+10.02.30)	10.02	14.400	0	14.400	0	0	0			
2583	Vouchere de vacanță	10.02.06	14.400	0	14.400	0	0	0			
2585	Contributii (cod 10.03.01 la 10.03.06)	10.03	39.000	0	12.000	9.000	9.000	9.000			
2592	Contributia asiguratorie pentru munca	10.03.07	39.000	0	12.000	9.000	9.000	9.000			
2594	TITLUL II BUNURI SI SERVICII (cod 20.01 la 20.06+20.09 la 20.16+20.18 la 20.27+20.30)	20	7.720.000	0	4.000.000	3.065.000	655.000	0	0	0	0
2595	Bunuri si servicii	20.01	6.820.000	0	3.570.000	2.750.000	500.000	0			
2605	Alte bunuri si servicii pentru intretinere si functionare	20.01.30	6.820.000	0	3.570.000	2.750.000	500.000	0			
2624	Carti, publicatii si materiale documentare	20.11	50.000	0	30.000	15.000	5.000	0			
2644	Alte cheltuieli (cod 20.30.01 la 20.30.04+20.30.06+20.30.07+20.30.09+20.30.30)	20.30	850.000	0	400.000	300.000	150.000	0			
2645	Reclama si publicitate	20.30.01	400.000	0	200.000	150.000	50.000	0			
2652	Alte cheltuieli cu bunuri si servicii	20.30.30	450.000	0	200.000	150.000	100.000	0			
2679	TITLUL VI TRANSFERURI INTRE UNITATI ALE ADMINISTRATIEI PUBLICE (cod 51.01+51.02)	51	5.930.000	0	2.588.000	2.787.000	330.000	225.000	0	0	0

Nr. Crt.	Denumirea indicatorilor	Cod indicator	Buget 2025						Estimari		
			PREVEDERI ANUALE		PREVEDERI TRIMESTRIALE				2026	2027	2028
			TOTAL	din care cred. bug. destinate stingerii plăților restante	Trim I	Trim II	Trim III	Trim IV			
2680	Transferuri curente (cod 51.01.01 la 51.01.28+51.01.30 la 51.01.32+51.01.34 la 51.01.59+51.01.64+51.01.67+51.01.70+51.01.73+51.01.74)	51.01	5.930.000	0	2.588.000	2.787.000	330.000	225.000			
2681	Transferuri catre institutii publice	51.01.01	5.930.000	0	2.588.000	2.787.000	330.000	225.000			
2742	TITLUL XI ALTE CHELTUIELI (cod 59.01+59.02+59.11+59.12+59.15+59.17+59.22+59.25+59.30+59.35+59.38+59.40+59.41+59.42)	59	1.000.000	0	500.000	500.000	0	0	0	0	0
2748	Sustinerea cultelor	59.12	1.000.000	0	500.000	500.000	0	0			
2788	Servicii culturale (cod 67.02.03.02 la 67.02.03.08+67.02.03.12+67.02.03.30)	67.02.03	7.419.480	0	2.977.550	2.972.310	1.062.310	407.310	0	0	0
2789	Biblioteci publice comunale, orasenesti, municipale	67.02.03.02	724.730	0	290.150	144.860	144.860	144.860	0	0	0
2793	Case de cultura	67.02.03.06	5.594.750	0	2.087.400	2.427.450	817.450	262.450	0	0	0
2798	Alte servicii culturale	67.02.03.30	1.100.000	0	600.000	400.000	100.000	0	0	0	0
2799	Servicii recreative si sportive (cod 67.02.05.01 la 67.02.05.03)	67.02.05	7.930.000	0	4.088.000	3.287.000	330.000	225.000	0	0	0
2800	Sport	67.02.05.01	5.930.000	0	2.588.000	2.787.000	330.000	225.000	0	0	0
2802	Intretinere gradini publice, parcuri, zone verzi, baze sportive si de agrement	67.02.05.03	2.000.000	0	1.500.000	500.000	0	0	0	0	0
2803	Servicii religioase	67.02.06	1.000.000	0	500.000	500.000	0	0	0	0	0
2806	Asigurari si asistenta sociala (cod 68.02.04+68.02.05+68.02.06+68.02.10+68.02.11+68.02.12+68.02.15+68.02.50)	68.02	28.132.100	0	8.260.610	6.803.830	6.583.830	6.483.830	14.952.000	15.401.000	15.863.000
2807	CHELTUIELI CURENTE (cod 10+20+30+40+50+51+55+56+57+59)	01	28.132.100	0	8.260.610	6.803.830	6.583.830	6.483.830	14.952.000	15.401.000	15.863.000
2808	TITLUL I CHELTUIELI DE PERSONAL (cod 10.01 la 10.03)	10	17.895.740	0	4.823.240	4.357.500	4.357.500	4.357.500	14.952.000	15.401.000	15.863.000
2809	Cheltuieli salariale in bani	10.01	17.469.040	0	4.593.040	4.292.000	4.292.000	4.292.000			
2810	Salarii de baza	10.01.01	16.552.880	0	4.364.000	4.062.960	4.062.960	4.062.960			
2826	Indemnizații de hrană	10.01.17	916.160	0	229.040	229.040	229.040	229.040			
2829	Cheltuieli salariale in natura (cod 10.02.01 la 10.02.06+10.02.30)	10.02	147.200	0	147.200	0	0	0			
2835	Vouchere de vacanță	10.02.06	147.200	0	147.200	0	0	0			
2837	Contributii (cod 10.03.01 la 10.03.06)	10.03	279.500	0	83.000	65.500	65.500	65.500			
2844	Contributia asiguratorie pentru munca	10.03.07	279.500	0	83.000	65.500	65.500	65.500			
2846	TITLUL II BUNURI SI SERVICII (cod 20.01 la 20.06+20.09 la 20.16+20.18 la 20.27+20.30)	20	980.000	0	520.000	250.000	130.000	80.000	0	0	0
2847	Bunuri si servicii	20.01	340.000	0	190.000	100.000	50.000	0			
2856	Materiale si prestari de servicii cu caracter functional	20.01.09	40.000	0	40.000	0	0	0			
2857	Alte bunuri si servicii pentru intretinere si functionare	20.01.30	300.000	0	150.000	100.000	50.000	0			
2896	Alte cheltuieli (cod 20.30.01 la 20.30.04+20.30.06+20.30.07+20.30.09+20.30.30)	20.30	640.000	0	330.000	150.000	80.000	80.000			
2900	Chirii	20.30.04	540.000	0	280.000	100.000	80.000	80.000			
2904	Alte cheltuieli cu bunuri si servicii	20.30.30	100.000	0	50.000	50.000	0	0			
2984	TITLUL IX ASISTENTA SOCIALA (cod 57.01+57.02+57.04)	57	9.256.360	0	2.917.370	2.196.330	2.096.330	2.046.330	0	0	0
2986	Ajutoare sociale (cod 57.02.01 la 57.02.05)	57.02	9.256.360	0	2.917.370	2.196.330	2.096.330	2.046.330			

Nr. Crt.	Denumirea indicatorilor	Cod indicator	Buget 2025						Estimari		
			PREVEDERI ANUALE		PREVEDERI TRIMESTRIALE				2026	2027	2028
			TOTAL	din care cred. bug. destinate stingerii plăților restante	Trim I	Trim II	Trim III	Trim IV			
2987	Ajutoare sociale in numerar	57.02.01	9.256.360	0	2.917.370	2.196.330	2.096.330	2.046.330			
3040	Asistenta acordata persoanelor in varsta	68.02.04	3.242.860	0	1.163.940	789.640	669.640	619.640	0	0	0
3041	Asistenta sociala in caz de boli si invaliditati (cod 68.02.05.02)	68.02.05	23.868.200	0	6.275.630	5.864.190	5.864.190	5.864.190	14.952.000	15.401.000	15.863.000
3042	Asistenta sociala in caz de invaliditate	68.02.05.02	23.868.200	0	6.275.630	5.864.190	5.864.190	5.864.190	14.952.000	15.401.000	15.863.000
3047	Prevenirea excluderii sociale (cod 68.02.15.01+68.02.15.02)	68.02.15	750.000	0	750.000	0	0	0	0	0	0
3048	Ajutor social	68.02.15.01	750.000	0	750.000	0	0	0	0	0	0
3050	Alte cheltuieli in domeniul asiaturilor si asistentei sociale	68.02.50	271.040	0	71.040	150.000	50.000	0	0	0	0
3051	Alte cheltuieli in domeniul asistentei sociale	68.02.50.50	271.040	0	71.040	150.000	50.000	0	0	0	0
3053	Partea a IV-a SERVICII SI DEZVOLTARE PUBLICA, LOCUINTE, MEDIU SI APE (cod 70.02+74.02)	69.02	26.640.000	0	17.800.000	4.920.000	3.920.000	0	0	0	0
3054	Locuinte, servicii si dezvoltare publica (cod 70.02.03+70.02.05 la 70.02.07+70.02.50)	70.02	5.300.000	0	2.700.000	1.800.000	800.000	0	0	0	0
3055	CHELTUIELI CURENTE (cod 10+20+30+40+50+51+55+56+57+59)	01	5.300.000	0	2.700.000	1.800.000	800.000	0	0	0	0
3094	TITLUL II BUNURI SI SERVICII (cod 20.01 la 20.06+20.09 la 20.16+20.18 la 20.27+20.30)	20	5.300.000	0	2.700.000	1.800.000	800.000	0	0	0	0
3095	Bunuri si servicii	20.01	5.300.000	0	2.700.000	1.800.000	800.000	0	0	0	0
3098	Incalzit, iluminat si forta motrica	20.01.03	2.000.000	0	1.000.000	500.000	500.000	0	0	0	0
3105	Alte bunuri si servicii pentru intretinere si functionare	20.01.30	3.300.000	0	1.700.000	1.300.000	300.000	0	0	0	0
3288	Locuinte (cod 70.02.03.01+70.02.03.30)	70.02.03	3.100.000	0	1.500.000	1.300.000	300.000	0	0	0	0
3289	Dezvoltarea sistemului de locuinte	70.02.03.01	2.300.000	0	1.500.000	500.000	300.000	0	0	0	0
3290	Alte cheltuieli in domeniul locuintelor	70.02.03.30	800.000	0	0	800.000	0	0	0	0	0
3294	Iluminat public si electrificari rurale	70.02.06	2.200.000	0	1.200.000	500.000	500.000	0	0	0	0
3298	Protectia mediului (cod 74.02.03+74.02.05+74.02.06+74.02.50)	74.02	21.340.000	0	15.100.000	3.120.000	3.120.000	0	0	0	0
3299	CHELTUIELI CURENTE (cod 10+20+30+40+50+51+55+56+57+59)	01	21.340.000	0	15.100.000	3.120.000	3.120.000	0	0	0	0
3338	TITLUL II BUNURI SI SERVICII (cod 20.01 la 20.06+20.09 la 20.16+20.18 la 20.27+20.30)	20	21.340.000	0	15.100.000	3.120.000	3.120.000	0	0	0	0
3339	Bunuri si servicii	20.01	21.340.000	0	15.100.000	3.120.000	3.120.000	0	0	0	0
3349	Alte bunuri si servicii pentru intretinere si functionare	20.01.30	21.340.000	0	15.100.000	3.120.000	3.120.000	0	0	0	0
3534	Salubritate si gestiunea deseurilor (cod 74.02.05.01+74.02.05.02)	74.02.05	21.340.000	0	15.100.000	3.120.000	3.120.000	0	0	0	0
3535	Salubritate	74.02.05.01	5.540.000	0	4.100.000	720.000	720.000	0	0	0	0
3536	Colectarea, tratarea si distrugerea deseurilor	74.02.05.02	15.800.000	0	11.000.000	2.400.000	2.400.000	0	0	0	0
3540	Partea a V-a ACTIUNI ECONOMICE (cod 80.02+81.02+83.02+84.02+87.02)	79.02	1.700.000	0	1.000.000	700.000	0	0	0	0	0
4259	Transporturi (cod 84.02.03+84.02.06+84.02.50)	84.02	1.700.000	0	1.000.000	700.000	0	0	0	0	0
4260	CHELTUIELI CURENTE (cod 10+20+30+40+50+51+55+56+57+59)	01	1.700.000	0	1.000.000	700.000	0	0	0	0	0
4299	TITLUL II BUNURI SI SERVICII (cod 20.01 la 20.06+20.09 la 20.16+20.18 la 20.27+20.30)	20	1.700.000	0	1.000.000	700.000	0	0	0	0	0
4300	Bunuri si servicii	20.01	1.700.000	0	1.000.000	700.000	0	0	0	0	0
4310	Alte bunuri si servicii pentru intretinere si functionare	20.01.30	1.700.000	0	1.000.000	700.000	0	0	0	0	0

Nr. Crt.	Denumirea indicatorilor	Cod indicator	Buget 2025						Estimari		
			PREVEDERI ANUALE		PREVEDERI TRIMESTRIALE				2026	2027	2028
			TOTAL	din care cred. bug. destinate stingerii plăților restante	Trim I	Trim II	Trim III	Trim IV			
4493	Transport rutier (cod 84.02.03.01 la 84.02.03.03)	84.02.03	1.700.000	0	1.000.000	700.000	0	0	0	0	0
4496	Strazi	84.02.03.03	1.700.000	0	1.000.000	700.000	0	0	0	0	0
4745	EXCEDENT 98.02.96 + 98.02.97	98.02	0	0	0	0	0	0	0	0	0
4746	Excedentul secțiunii de funcționare	98.02.96	0	0	0	0	0	0	284.380	421.700	517.930
4747	DEFICIT 99.02.96 + 99.02.97	99.02	-1.193.350	0	-1.193.350	0	0	0	284.380	421.700	517.930
4748	Deficitul secțiunii de funcționare	99.02.96	-1.193.350	0	-1.193.350	0	0	0	0	0	0

ORDONATOR DE CREDITE,

VALENTIN VRABIE



DIRECTOR EXECUTIV

ION IONICA



BUGETUL LOCAL - INITIAL pe anul 2025 - Sectiunea Dezvoltare

Nr. Crt.	Denumirea indicatorilor	Cod indicator	Buget 2025						Estimari			Lei
			PREVEDERI ANUALE		PREVEDERI TRIMESTRIALE				2026	2027	2028	
			TOTAL	din care cred. bug. destinate stingerii plăților restante	Trim I	Trim II	Trim III	Trim IV				
1	VENITURILE SECȚIUNII DE DEZVOLTARE - TOTAL	00.01	392.853.860	0	176.554.350	105.430.110	63.369.400	47.500.000				
2	I. VENITURI CURENTE (cod 00.03+00.12)	00.02	27.205.250	0	20.870.170	6.335.080	0	0	0	0	0	0
7	C. VENITURI NEFISCALE (cod 00.13+00.14)	00.12	27.205.250	0	20.870.170	6.335.080	0	0	0	0	0	0
8	C2. VANZARI DE BUNURI SI SERVICII (cod 33.02+34.02+35.02+36.02+37.02)	00.14	27.205.250	0	20.870.170	6.335.080	0	0	0	0	0	0
17	Transferuri voluntare, altele decat subventiile (cod 37.02.01+37.02.50)	37.02	27.205.250	0	20.870.170	6.335.080	0	0	0	0	0	0
18	Vărsăminte din secțiunea de funcționare	37.02.04	27.205.250	0	20.870.170	6.335.080	0	0	0	0	0	0
20	II. VENITURI DIN CAPITAL (cod 39.02)	00.15	184.040	0	184.040	0	0	0	0	0	0	0
21	Venituri din valorificarea unor bunuri (cod 39.02.01+39.02.03+39.02.04+39.02.07+39.02.10)	39.02	184.040	0	184.040	0	0	0	0	0	0	0
25	Venituri din vanzarea unor bunuri apartinand domeniului privat	39.02.07	184.040	0	184.040	0	0	0	0	0	0	0
36	IV. SUBVENTII (cod 00.18)	00.17	263.192.750	0	103.228.320	74.095.030	50.869.400	35.000.000	0	0	0	0
37	SUBVENTII DE LA ALTE NIVELE ALE ADMINISTRATIEI PUBLICE (cod 42.02+43.02)	00.18	263.192.750	0	103.228.320	74.095.030	50.869.400	35.000.000	0	0	0	0
38	Subvenții de la bugetul de stat (cod 42.02.01+42.02.05+ 42.02.10+42.02.12 la 42.02.21+42.02.28+ 42.02.29+42.02.32 la 42.02.36+42.02.40 la 42.02.42+ 42.02.44 la 42.02.46+42.02.51+42.02.52+ 42.02.54+42.02.55+ 42.02.62+42.02.63+42.02.64+42.02.65+42.02.66+42.02.67+42.02.69+42.02.73+42.02.79+42.02.80+42.02.81 +42.02.82+42.02.84)	42.02	241.803.770	0	86.839.340	69.095.030	50.869.400	35.000.000	0	0	0	0
51	Finantarea actiunilor privind reducerea riscului seismic al constructiilor existente cu destinatie de locuinta	42.02.10	166.772.950	0	40.393.030	46.379.920	45.000.000	35.000.000	0	0	0	0
90	Subventii de la bugetul de stat catre bugetele locale pentru Programul national de investitii Anghel Saligny	42.02.87	35.584.510	0	7.000.000	22.715.110	5.869.400	0	0	0	0	0
91	Alocări de sume din PNRR aferente asistenței financiare nerambursabile (cod 42.02.88 01 la 42.02.88.03)	42.02.88	24.087.010	0	24.087.010	0	0	0	0	0	0	0
92	Fonduri europene nerambursabile	42.02.88.01	20.241.180	0	20.241.180	0	0	0	0	0	0	0
94	Sume aferente TVA	42.02.88.03	3.845.830	0	3.845.830	0	0	0	0	0	0	0
96	Alocări de sume din PNRR aferente componentei împrumuturi (cod 42.02.89.01 la 42.02.89.03)	42.02.89	13.759.300	0	13.759.300	0	0	0	0	0	0	0
97	Fonduri din împrumut rambursabil	42.02.89.01	11.562.440	0	11.562.440	0	0	0	0	0	0	0
99	Sume aferente TVA	42.02.89.03	2.196.860	0	2.196.860	0	0	0	0	0	0	0
108	Subvenții de la bugetul de stat necesare susținerii derulării proiectelor finanțate din fonduri externe nerambursabile (FEN) postaderare, aferente perioadei de programare 2021-2027	42.02.93	1.600.000	0	1.600.000	0	0	0	0	0	0	0
110	Subvenții de la bugetul de stat către bugetele locale necesare susținerii derulării proiectelor finanțate din FEN postaderare, aferente perioadei de programare 2021-2027	42.02.93.03	1.600.000	0	1.600.000	0	0	0	0	0	0	0

Nr. Crt.	Denumirea indicatorilor	Cod indicator	Buget 2025						Estimari		
			PREVEDERI ANUALE		PREVEDERI TRIMESTRIALE				2026	2027	2028
			TOTAL	din care cred. bug. destinate stingerii plăților restante	Trim I	Trim II	Trim III	Trim IV			
113	Subvenții de la alte administrații (cod. 43.02.01+43.02.04+43.02.07+43.02.08+43.02.20+43.02.21)	43.02	21.388.980	0	16.388.980	5.000.000	0	0	0	0	0
120	Sume aferente investițiilor din Fondul pentru modernizare	43.02.47	13.014.030	0	8.014.030	5.000.000	0	0	0	0	0
125	Sume alocate din PNRR aferente asistenței financiare nerambursabile	43.02.49	8.374.950	0	8.374.950	0	0	0	0	0	0
126	Fonduri europene nerambursabile	43.02.49.01	7.037.770	0	7.037.770	0	0	0	0	0	0
128	Sume aferente TVA	43.02.49.03	1.337.180	0	1.337.180	0	0	0	0	0	0
132	Sume FEN postaderare în contul plăților efectuate și prefinanțări (cod 45.02.01 la 45.02.05 +45.02.07+45.02.08+45.02.15+45.02.16)	45.02	75.993.110	0	35.993.110	20.000.000	10.000.000	10.000.000	0	0	0
203	Fondul European de Dezvoltare Regională (FEDR), aferent cadrului financiar 2021-2027	45.02.48	75.993.110	0	35.993.110	20.000.000	10.000.000	10.000.000	0	0	0
204	Sume primite în contul plăților efectuate în anul curent	45.02.48.01	75.993.110	0	35.993.110	20.000.000	10.000.000	10.000.000	0	0	0
227	Sume primite de la UE/alți donatori în contul plăților efectuate și prefinanțări aferente cadrului financiar 2014-2020	48.02	26.278.710	0	16.278.710	5.000.000	2.500.000	2.500.000	0	0	0
228	Fondul European de Dezvoltare Regională (FEDR)	48.02.01	26.278.710	0	16.278.710	5.000.000	2.500.000	2.500.000	0	0	0
229	Sume primite în contul plăților efectuate în anul curent	48.02.01.01	26.278.710	0	16.278.710	5.000.000	2.500.000	2.500.000	0	0	0
268	CHELTUIELILE SECȚIUNII DE DEZVOLTARE	49.02	392.853.860	0	176.554.350	105.430.110	63.369.400	47.500.000	0	0	0
437	TITLUL X PROIECTE CU FINANȚARE DIN FONDURI EXTERNE NERAMBURSABILE AFERENTE CADRULUI FINANCIAR 2014-2020 ȘI DIN FONDUL DE MODERNIZARE	58	116.885.850	0	61.885.850	30.000.000	12.500.000	12.500.000	0	0	0
438	Programe din Fondul European de Dezvoltare Europeană (FEDR)	58.01	103.871.820	0	53.871.820	25.000.000	12.500.000	12.500.000			
440	Finanțare externă nerambursabilă	58.01.02	103.871.820	0	53.871.820	25.000.000	12.500.000	12.500.000			
526	Sume aferente proiectelor finanțate din Fondul de modernizare	58.42	13.014.030	0	8.014.030	5.000.000	0	0			
527	Sume din Fondul de Modernizare	58.42.01	13.014.030	0	8.014.030	5.000.000	0	0			
529	Titlul XII Proiecte cu finanțare din sumele reprezentând asistența financiară nerambursabilă aferentă PNRR (cod 60.01 la 60.11)	60	9.802.790	0	9.802.790	0	0	0	0	0	0
530	Fonduri europene nerambursabile	60.01	8.267.970	0	8.267.970	0	0	0	0	0	0
532	Sume aferente TVA	60.03	1.534.820	0	1.534.820	0	0	0	0	0	0
562	Titlul XIII Proiecte cu finanțare din sumele aferente componentei de împrumuturi a PNRR (cod 61.01 la 61.10)	61	36.608.470	0	36.608.470	0	0	0	0	0	0
563	Fonduri din împrumut rambursabil	61.01	30.763.420	0	30.763.420	0	0	0	0	0	0
565	Sume aferente TVA	61.03	5.845.050	0	5.845.050	0	0	0	0	0	0
598	CHELTUIELI DE CAPITAL (cod 71+72)	70	229.556.750	0	68.257.240	75.430.110	50.869.400	35.000.000	0	0	0
599	TITLUL XV ACTIVE NEFINANCIARE (cod 71.01 la 71.03)	71	229.556.750	0	68.257.240	75.430.110	50.869.400	35.000.000	0	0	0
600	Active fixe	71.01	229.556.750	0	68.257.240	75.430.110	50.869.400	35.000.000	0	0	0
601	Construcții	71.01.01	275.120	0	275.120	0	0	0	0	0	0
603	Mobilier, aparatură birotică și alte active corporale	71.01.03	151.880	0	151.880	0	0	0	0	0	0
605	Alte active fixe	71.01.30	229.129.750	0	67.830.240	75.430.110	50.869.400	35.000.000			

Nr. Crt.	Denumirea indicatorilor	Cod indicator	Buget 2025						Estimari		
			PREVEDERI ANUALE		PREVEDERI TRIMESTRIALE				2026	2027	2028
			TOTAL	din care cred. bug. destinate stingerii plăților restante	Trim I	Trim II	Trim III	Trim IV			
622	Partea I-a SERVICII PUBLICE GENERALE (cod 51.02+54.02+55.02+56.02)	50.02	88.315.300	0	28.315.300	20.000.000	20.000.000	20.000.000	0	0	0
623	Autoritati publice si actiuni externe (cod 51.02.01)	51.02	44.227.070	0	14.227.070	10.000.000	10.000.000	10.000.000	0	0	0
792	TITLUL X PROIECTE CU FINANȚARE DIN FONDURI EXTERNE NERAMBURSABILE AFERENTE CADRULUI FINANCIAR 2014-2020 ȘI DIN FONDUL DE MODERNIZARE	58	1.100.000	0	1.100.000	0	0	0	0	0	0
793	Programe din Fondul European de Dezvoltare Europeana (FEDR)	58.01	1.100.000	0	1.100.000	0	0	0	0	0	0
795	Finantare externa nerambursabila	58.01.02	1.100.000	0	1.100.000	0	0	0	0	0	0
884	Titlul XII Proiecte cu finanțare din sumele reprezentând asistența financiară nerambursabilă aferentă PNRR (cod 60.01 la 60.11)	60	2.453.990	0	2.453.990	0	0	0	0	0	0
885	Fonduri europene nerambursabile	60.01	2.062.170	0	2.062.170	0	0	0	0	0	0
887	Sume aferente TVA	60.03	391.820	0	391.820	0	0	0	0	0	0
953	CHELTUIELI DE CAPITAL (cod 71+72)	70	40.673.080	0	10.673.080	10.000.000	10.000.000	10.000.000	0	0	0
954	TITLUL XV ACTIVE NEFINANCIARE (cod 71.01 la 71.03)	71	40.673.080	0	10.673.080	10.000.000	10.000.000	10.000.000	0	0	0
955	Active fixe	71.01	40.673.080	0	10.673.080	10.000.000	10.000.000	10.000.000	0	0	0
960	Alte active fixe	71.01.30	40.673.080	0	10.673.080	10.000.000	10.000.000	10.000.000	0	0	0
977	Autoritati executive si legislative (cod 51.02.01.03)	51.02.01	44.227.070	0	14.227.070	10.000.000	10.000.000	10.000.000	0	0	0
978	Autoritati executive	51.02.01.03	44.227.070	0	14.227.070	10.000.000	10.000.000	10.000.000	0	0	0
980	Alte servicii publice generale (cod 54.02.05 la 54.02.07+54.02.10+54.02.50)	54.02	44.088.230	0	14.088.230	10.000.000	10.000.000	10.000.000	0	0	0
1310	CHELTUIELI DE CAPITAL (cod 71+72)	70	44.088.230	0	14.088.230	10.000.000	10.000.000	10.000.000	0	0	0
1311	TITLUL XV ACTIVE NEFINANCIARE (cod 71.01 la 71.03)	71	44.088.230	0	14.088.230	10.000.000	10.000.000	10.000.000	0	0	0
1312	Active fixe	71.01	44.088.230	0	14.088.230	10.000.000	10.000.000	10.000.000	0	0	0
1317	Alte active fixe	71.01.30	44.088.230	0	14.088.230	10.000.000	10.000.000	10.000.000	0	0	0
1338	Alte servicii publice generale	54.02.50	44.088.230	0	14.088.230	10.000.000	10.000.000	10.000.000	0	0	0
3126	Partea a III-a CHELTUIELI SOCIAL-CULTURALE (cod 65.02+66.02+67.02+68.02)	64.02	220.746.280	0	100.031.280	53.430.110	39.784.890	27.500.000	0	0	0
3127	Invatamant (cod 65.02.03 la 65.02.05+65.02.07+65.02.11+65.02.50)	65.02	175.567.810	0	64.852.810	48.430.110	37.284.890	25.000.000	0	0	0
3296	TITLUL X PROIECTE CU FINANȚARE DIN FONDURI EXTERNE NERAMBURSABILE AFERENTE CADRULUI FINANCIAR 2014-2020 ȘI DIN FONDUL DE MODERNIZARE	58	76.493.110	0	36.493.110	20.000.000	10.000.000	10.000.000	0	0	0
3297	Programe din Fondul European de Dezvoltare Europeana (FEDR)	58.01	76.493.110	0	36.493.110	20.000.000	10.000.000	10.000.000	0	0	0
3299	Finantare externa nerambursabila	58.01.02	76.493.110	0	36.493.110	20.000.000	10.000.000	10.000.000	0	0	0
3388	Titlul XII Proiecte cu finanțare din sumele reprezentând asistența financiară nerambursabilă aferentă PNRR (cod 60.01 la 60.11)	60	7.158.800	0	7.158.800	0	0	0	0	0	0
3389	Fonduri europene nerambursabile	60.01	6.015.800	0	6.015.800	0	0	0	0	0	0
3391	Sume aferente TVA	60.03	1.143.000	0	1.143.000	0	0	0	0	0	0
3421	Titlul XIII Proiecte cu finanțare din sumele aferente componentei de împrumuturi a PNRR (cod 61.01 la 61.10)	61	10.625.760	0	10.625.760	0	0	0	0	0	0

Nr. Cr.	Denumirea indicatorilor	Cod indicator	Buget 2025						Estimari		
			PREVEDERI ANUALE		PREVEDERI TRIMESTRIALE				2026	2027	2028
			TOTAL	din care cred. bug. destinate stingerii plăților restante	Trim I	Trim II	Trim III	Trim IV			
3422	Fonduri din împrumut rambursabil	61.01	8.929.210	0	8.929.210	0	0	0			
3424	Sume aferente TVA	61.03	1.696.550	0	1.696.550	0	0	0			
3457	CHELTUIELI DE CAPITAL (cod 71+72)	70	81.290.140	0	10.575.140	28.430.110	27.284.890	15.000.000	0	0	0
3458	TITLUL XV ACTIVE NEFINANCIARE (cod 71.01 la 71.03)	71	81.290.140	0	10.575.140	28.430.110	27.284.890	15.000.000	0	0	0
3459	Active fixe	71.01	81.290.140	0	10.575.140	28.430.110	27.284.890	15.000.000	0	0	0
3460	Constructii	71.01.01	275.120	0	275.120	0	0	0			
3462	Mobilier, aparatura birotica si alte active corporale	71.01.03	151.880	0	151.880	0	0	0			
3464	Alte active fixe	71.01.30	80.863.140	0	10.148.140	28.430.110	27.284.890	15.000.000			
3481	Invatamant prescolar si primar (cod 65.02.03.01+65.02.03.02)	65.02.03	602.020	0	602.020	0	0	0	0	0	0
3482	Invatamant prescolar	65.02.03.01	500.000	0	500.000	0	0	0	0	0	0
3483	Invatamant primar	65.02.03.02	102.020	0	102.020	0	0	0	0	0	0
3484	Invatamant secundar (cod 65.02.04.01 la 65.02.04.03)	65.02.04	165.724.100	0	55.009.100	48.430.110	37.284.890	25.000.000	0	0	0
3485	Invatamant secundar inferior	65.02.04.01	74.854.430	0	4.139.430	28.430.110	27.284.890	15.000.000	0	0	0
3486	Invatamant secundar superior	65.02.04.02	90.869.670	0	50.869.670	20.000.000	10.000.000	10.000.000	0	0	0
3497	Alte cheltuieli in domeniul invatamantului	65.02.50	9.241.690	0	9.241.690	0	0	0	0	0	0
3499	Sanatate (cod 66.02.06+66.02.08+66.02.50)	66.02	10.099.570	0	10.099.570	0	0	0	0	0	0
3668	TITLUL X PROIECTE CU FINANȚARE DIN FONDURI EXTERNE NERAMBURSABILE AFERENTE CADRULUI FINANCIAR 2014-2020 ȘI DIN FONDUL DE MODERNIZARE	58	6.644.790	0	6.644.790	0	0	0	0	0	0
3669	Programe din Fondul European de Dezvoltare Europeana (FEDR)	58.01	6.644.790	0	6.644.790	0	0	0			
3671	Finantare externa nerambursabila	58.01.02	6.644.790	0	6.644.790	0	0	0			
3829	CHELTUIELI DE CAPITAL (cod 71+72)	70	3.454.780	0	3.454.780	0	0	0			
3830	TITLUL XV ACTIVE NEFINANCIARE (cod 71.01 la 71.03)	71	3.454.780	0	3.454.780	0	0	0	0	0	0
3831	Active fixe	71.01	3.454.780	0	3.454.780	0	0	0	0	0	0
3836	Alte active fixe	71.01.30	3.454.780	0	3.454.780	0	0	0			
3853	Servicii medicale in unitati sanitare cu paturi (cod 66.02.06.01+66.02.06.03)	66.02.06	10.099.570	0	10.099.570	0	0	0	0	0	0
3854	Spitale generale	66.02.06.01	10.099.570	0	10.099.570	0	0	0	0	0	0
3860	Cultura, recreere si religie (cod 67.02.03+67.02.05+67.02.06+67.02.50)	67.02	35.078.900	0	25.078.900	5.000.000	2.500.000	2.500.000	0	0	0
4029	TITLUL X PROIECTE CU FINANȚARE DIN FONDURI EXTERNE NERAMBURSABILE AFERENTE CADRULUI FINANCIAR 2014-2020 ȘI DIN FONDUL DE MODERNIZARE	58	19.633.920	0	9.633.920	5.000.000	2.500.000	2.500.000	0	0	0
4030	Programe din Fondul European de Dezvoltare Europeana (FEDR)	58.01	19.633.920	0	9.633.920	5.000.000	2.500.000	2.500.000			
4032	Finantare externa nerambursabila	58.01.02	19.633.920	0	9.633.920	5.000.000	2.500.000	2.500.000			
4190	CHELTUIELI DE CAPITAL (cod 71+72)	70	15.444.980	0	15.444.980	0	0	0			
4191	TITLUL XV ACTIVE NEFINANCIARE (cod 71.01 la 71.03)	71	15.444.980	0	15.444.980	0	0	0	0	0	0

Nr. Crt.	Denumirea indicatorilor	Cod indicator	Buget 2025						Estimari		
			PREVEDERI ANUALE		PREVEDERI TRIMESTRIALE				2026	2027	2028
			TOTAL	din care cred. bug. destinate stingerii plășilor restante	Trim I	Trim II	Trim III	Trim IV			
4192	Active fixe	71.01	15.444.980	0	15.444.980	0	0	0			
4197	Alte active fixe	71.01.30	15.444.980	0	15.444.980	0	0	0			
4214	Servicii culturale (cod 67.02.03.02 la 67.02.03.08+67.02.03.12+67.02.03.30)	67.02.03	13.444.980	0	13.444.980	0	0	0			
4216	Muzee	67.02.03.03	13.444.980	0	13.444.980	0	0	0	0	0	0
4225	Servicii recreative si sportive (cod 67.02.05.01 la 67.02.05.03)	67.02.05	21.633.920	0	11.633.920	5.000.000	2.500.000	2.500.000	0	0	0
4228	Intretinere gradini publice, parcuri, zone verzi, baze sportive si de agrement	67.02.05.03	21.633.920	0	11.633.920	5.000.000	2.500.000	2.500.000	0	0	0
4599	Partea a IV-a SERVICII SI DEZVOLTARE PUBLICA, LOCUINTE, MEDIU SI APE (cod 70.02+74.02)	69.02	64.360.020	0	43.775.510	17.000.000	3.584.510	0	0	0	0
4600	Locuinte, servicii si dezvoltare publica (cod 70.02.03+70.02.05 la 70.02.07+70.02.50)	70.02	64.360.020	0	43.775.510	17.000.000	3.584.510	0	0	0	0
4769	TITLUL X PROIECTE CU FINANȚARE DIN FONDURI EXTERNE NERAMBURSABILE AFERENTE CADRULUI FINANCIAR 2014-2020 ȘI DIN FONDUL DE MODERNIZARE	58	13.014.030	0	8.014.030	5.000.000	0	0	0	0	0
4858	Sume aferente proiectelor finanțate din Fondul de modernizare	58.42	13.014.030	0	8.014.030	5.000.000	0	0			
4859	Sume din Fondul de Modernizare	58.42.01	13.014.030	0	8.014.030	5.000.000	0	0			
4861	Titlul XII Proiecte cu finanțare din sumele reprezentând asistența financiară nerambursabilă aferentă PNRR (cod 60.01 la 60.11)	60	190.000	0	190.000	0	0	0	0	0	0
4862	Fonduri europene nerambursabile	60.01	190.000	0	190.000	0	0	0			
4894	Titlul XIII Proiecte cu finanțare din sumele aferente componentei de împrumuturi a PNRR (cod 61.01 la 61.10)	61	25.982.710	0	25.982.710	0	0	0	0	0	0
4895	Fonduri din împrumut rambursabil	61.01	21.834.210	0	21.834.210	0	0	0			
4897	Sume aferente TVA	61.03	4.148.500	0	4.148.500	0	0	0			
4930	CHELTUIELI DE CAPITAL (cod 71+72)	70	25.173.280	0	9.588.770	12.000.000	3.584.510	0	0	0	0
4931	TITLUL XV ACTIVE NEFINANCIARE (cod 71.01 la 71.03)	71	25.173.280	0	9.588.770	12.000.000	3.584.510	0	0	0	0
4932	Active fixe	71.01	25.173.280	0	9.588.770	12.000.000	3.584.510	0	0	0	0
4937	Alte active fixe	71.01.30	25.173.280	0	9.588.770	12.000.000	3.584.510	0			
4954	Locuinte (cod 70.02.03.01+70.02.03.30)	70.02.03	47.581.740	0	33.997.230	10.000.000	3.584.510	0			
4956	Alte cheltuieli in domeniul locuintelor	70.02.03.30	47.581.740	0	33.997.230	10.000.000	3.584.510	0	0	0	0
4962	Alte servicii in domeniile locuintelor, serviciilor si dezvoltarii comunale	70.02.50	16.778.280	0	9.778.280	7.000.000	0	0	0	0	0
5326	Partea a V-a ACTIUNI ECONOMICE (cod 80.02+81.02+83.02+84.02+87.02)	79.02	19.432.260	0	4.432.260	15.000.000	0	0	0	0	0
6405	Transporturi (cod 84.02.03+84.02.06+84.02.50)	84.02	19.432.260	0	4.432.260	15.000.000	0	0	0	0	0
6735	CHELTUIELI DE CAPITAL (cod 71+72)	70	19.432.260	0	4.432.260	15.000.000	0	0	0	0	0
6736	TITLUL XV ACTIVE NEFINANCIARE (cod 71.01 la 71.03)	71	19.432.260	0	4.432.260	15.000.000	0	0	0	0	0
6737	Active fixe	71.01	19.432.260	0	4.432.260	15.000.000	0	0	0	0	0
6742	Alte active fixe	71.01.30	19.432.260	0	4.432.260	15.000.000	0	0			
6759	Transport rutier (cod 84.02.03.01 la 84.02.03.03)	84.02.03	19.432.260	0	4.432.260	15.000.000	0	0			
6762	Strazi	84.02.03.03	19.432.260	0	4.432.260	15.000.000	0	0	0	0	0
			19.432.260	0	4.432.260	15.000.000	0	0	0	0	0

ORDONATOR DE CREDITE,

VALENTIN VRABIE



DIRECTOR EXECUTIV

ION IONICA



**BUGETUL INSTITUTIILOR PUBLICE SI ACTIVITATILOR FINANTATE INTEGRAL SAU PARTIAL DIN VENITURI PROPRII pe anul
 2025
 - initial -**

Nr. Crt.	Denumirea indicatorilor	Cod indicator	Buget 2025						Estimari			Lei
			PREVEDERI ANUALE		PREVEDERI TRIMESTRIALE				2026	2027	2028	
			TOTAL	din care cred. bug. destinate stingerii plăților restante	Trim I	Trim II	Trim III	Trim IV				
1	TOTAL VENITURI (cod 00.02+00.15+00.17+45.10+46.10+48.10)	00.01	108.031.840	0	35.271.880	27.981.480	23.201.690	21.576.790				
2	I. VENITURI CURENTE (cod 00.03+00.12)	00.02	49.747.800	0	19.369.090	12.109.730	10.257.440	8.011.540	0	0	0	0
12	C. VENITURI NEFISCALE (cod 00.13+00.14)	00.12	49.747.800	0	19.369.090	12.109.730	10.257.440	8.011.540	0	0	0	0
13	C1. VENITURI DIN PROPRIETATE (cod 30.10)	00.13	7.570	0	570	3.000	3.000	1.000	0	0	0	0
14	Venituri din proprietate (cod 30.10.03+30.10.05+30.10.09+30.10.50)	30.10	7.570	0	570	3.000	3.000	1.000	0	0	0	0
16	Venituri din concesiuni si inchirieri	30.10.05	7.570	0	570	3.000	3.000	1.000	0	0	0	0
17	Alte venituri din concesiuni si inchirieri de catre institutiile publice	30.10.05.30	7.570	0	570	3.000	3.000	1.000	0	0	0	0
25	C2. VANZARI DE BUNURI SI SERVICII (cod 33.10+34.10+35.10+36.10+37.10)	00.14	49.740.230	0	19.368.520	12.106.730	10.254.440	8.010.540	0	0	0	0
26	Venituri din prestari de servicii si alte activitati (cod 33.10.05+33.10.08+33.10.13+33.10.14+33.10.16+33.10.17+33.10.19+33.10.21+33.10.50)	33.10	49.721.330	0	19.356.520	12.099.830	10.254.440	8.010.540	0	0	0	0
28	Taxe si alte venituri in invatamnt	33.10.05	792.100	0	190.850	239.750	157.250	204.250	0	0	0	0
29	Venituri din prestari de servicii	33.10.08	1.546.550	0	220.000	457.000	460.000	409.550	0	0	0	0
37	Venituri din contractele incheiate cu casele de asigurari sociale de sanatate	33.10.21	43.750.140	0	18.107.870	10.343.580	8.761.690	6.537.000	0	0	0	0
38	Venituri din contractele incheiate cu directiile de sanatate publica din sume alocate de la bugetul de stat	33.10.30	3.321.000	0	746.500	964.500	800.500	809.500	0	0	0	0
41	Alte venituri din prestari de servicii si alte activitati	33.10.50	311.540	0	91.300	95.000	75.000	50.240	0	0	0	0
55	Transferuri voluntare, altele decât subvențiile (cod 37.10.01+37.10.50)	37.10	18.900	0	12.000	6.900	0	0	0	0	0	0
56	Donatii si sponsorizari	37.10.01	18.900	0	12.000	6.900	0	0	0	0	0	0
57	Vărsăminte din secțiunea de funcționare pentru finanțarea secțiunii de dezvoltare a bugetului local (cu semnul minus)	37.10.03	-860.240	0	-522.500	-337.740	0	0	0	0	0	0
58	Vărsăminte din secțiunea de funcționare	37.10.04	860.240	0	522.500	337.740	0	0	0	0	0	0
65	III. OPERAȚIUNI FINANCIARE (cod 40.10+41.10)	00.16	15.030	0	15.030	0	0	0	0	0	0	0
66	Incasări din rambursarea împrumuturilor acordate (cod 40.10.16)	40.10	15.030	0	15.030	0	0	0	0	0	0	0
67	Sume utilizate din excedentul anului precedent pentru efectuarea de cheltuieli	40.10.15	15.030	0	15.030	0	0	0	0	0	0	0
68	Sume utilizate de administrațiile locale din excedentul anului precedent pentru secțiunea de funcționare	40.10.15.01	15.030	0	15.030	0	0	0	0	0	0	0
78	IV. SUBVENTII (cod 00.18)	00.17	58.269.010	0	15.887.760	15.871.750	12.944.250	13.565.250	0	0	0	0
79	SUBVENTII DE LA ALTE NIVELE ALE ADMINISTRATIEI PUBLICE (cod 42.10+43.10)	00.18	58.269.010	0	15.887.760	15.871.750	12.944.250	13.565.250	0	0	0	0

Nr. Crt.	Denumirea indicatorilor	Cod Indicator	Buget 2025						Estimari		
			PREVEDERI ANUALE		PREVEDERI TRIMESTRIALE				2026	2027	2028
			TOTAL	din care cred. bug. destinate stingerii plăților restante	Trim I	Trim II	Trim III	Trim IV			
112	SUBVENTII DE LA ALTE ADMINISTRATII (cod43.10.09+43.10.10+43.10.14 la 43.10.17+43.10.19+43.10.22+43.10.25+43.10.26+43.10.27+43.10.31+43.10.32+43.10.33+43.10.34+43.10.35 +43.10.37+43.10.38+43.10.40+43.10.43+43.10.45)	43.10	58.269.010	0	15.887.760	15.871.750	12.944.250	13.565.250	0	0	0
113	Subventii pentru institutii publice	43.10.09	16.470.600	0	5.869.350	5.421.750	2.644.250	2.535.250	0	0	0
135	Subventii din bugetul Fondului national unic de asigurări sociale de sănătate pentru acoperirea creșterilor salariale	43.10.33	41.798.410	0	10.018.410	10.450.000	10.300.000	11.030.000	0	0	0
283	TOTAL CHELTUIELI (cod 50.10+59.10+63.10+69.10+79.10)	49.10	108.987.313	0	36.220.360	27.988.473	23.201.690	21.576.790	0	0	0
284	CHELTUIELI CURENTE (cod 10+20+30+40+50+51+55+56+57+59)	01	107.942.313	0	35.513.103	27.650.730	23.201.690	21.576.790	0	0	0
285	TITLUL I CHELTUIELI DE PERSONAL (cod 10.01 la 10.03)	10	75.344.770	0	18.703.510	18.896.110	19.285.750	18.459.400	0	0	0
286	Cheltuieli salariale in bani	10.01	72.499.150	0	17.761.340	18.445.760	18.435.500	17.856.550			
287	Salarii de baza	10.01.01	53.995.570	0	13.569.370	13.271.150	13.287.500	13.867.550			
288	Sporuri pentru conditii de munca	10.01.05	7.679.080	0	1.889.080	2.270.000	2.270.000	1.250.000			
289	Alte sporuri	10.01.06	5.531.740	0	1.315.240	1.385.500	1.385.500	1.445.500			
290	Fond aferent platii cu ora	10.01.11	1.644.390	0	436.390	604.000	600.000	4.000			
291	Indemnizații de hrană	10.01.17	1.525.350	0	342.350	364.000	362.500	456.500			
292	Alte drepturi salariale in bani	10.01.30	2.123.020	0	208.910	551.110	530.000	833.000			
293	Cheltuieli salariale in natura (cod 10.02.01 la 10.02.06+10.02.30)	10.02	940.600	0	521.600	0	400.000	19.000			
294	Norme de hrana	10.02.02	460.000	0	460.000	0	0	0			
295	Vouchere de vacanță	10.02.06	480.600	0	61.600	0	400.000	19.000			
296	Contributii (cod 10.03.01 la 10.03.06)	10.03	1.905.020	0	420.570	450.350	450.250	583.850			
297	Contributii de asigurari sociale de stat	10.03.01	72.500	0	18.500	19.000	18.000	17.000			
298	Contributia asiguratorie pentru munca	10.03.07	1.832.520	0	402.070	431.350	432.250	566.850			
299	TITLUL II BUNURI SI SERVICII (cod 20.01 la 20.06+20.09 la 20.16+20.18 la 20.27+20.30)	20	31.734.573	0	16.616.623	8.530.620	3.692.940	2.894.390	0	0	0
300	Bunuri si servicii	20.01	12.600.570	0	6.348.330	3.139.650	1.681.940	1.430.650			
301	Furnituri de birou	20.01.01	143.000	0	46.500	52.000	32.000	12.500			
302	Materiale pentru curatenie	20.01.02	585.800	0	432.800	91.000	51.000	11.000			
303	Incalzit, iluminat si forta motrica	20.01.03	1.479.000	0	675.000	502.000	302.000	0			
304	Apa, canal si salubritate	20.01.04	794.230	0	305.230	169.000	168.000	152.000			
305	Carburanti si lubrifianti	20.01.05	360.670	0	100.670	100.000	80.000	80.000			
306	Piese de schimb	20.01.06	394.370	0	176.370	130.000	65.000	23.000			
307	Transport	20.01.07	210.000	0	90.000	120.000	0	0			
308	Posta, telecomunicatii, radio, tv, internet	20.01.08	136.920	0	46.920	35.000	30.000	25.000			
309	Materiale si prestari de servicii cu caracter functional	20.01.09	1.341.850	0	521.350	420.500	200.000	200.000			
310	Alte bunuri si servicii pentru intretinere si functionare	20.01.30	7.154.730	0	3.953.490	1.520.150	753.940	927.150			
311	Reparatii curente	20.02	2.859.850	0	834.850	1.475.000	50.000	500.000			
312	Hrana (cod 20.03.01+20.03.02)	20.03	1.106.180	0	382.690	388.490	155.000	180.000			

Nr. Crt.	Denumirea indicatorilor	Cod indicator	Buget 2025						Estimari		
			PREVEDERI ANUALE		PREVEDERI TRIMESTRIALE				2026	2027	2028
			TOTAL	din care cred. bug. destinate stingerii plăților restante	Trim I	Trim II	Trim III	Trim IV			
313	Hrana pentru oameni	20.03.01	1.106.180	0							
314	Medicamente si materiale sanitare (cod 20.04.01 la 20.04.04)	20.04	10.180.160	0	382.690	388.490	155.000	180.000			
315	Medicamente	20.04.01	3.276.600	0	6.476.760	1.767.900	1.430.000	505.500			
316	Materiale sanitare	20.04.02	2.386.160	0	2.009.700	746.900	460.000	60.000			
317	Reactivi	20.04.03	3.631.530	0	1.477.660	333.000	287.000	288.500			
318	Dezinfectanti	20.04.04	885.870	0	2.381.530	550.000	550.000	150.000			
319	Bunuri de natura obiectelor de inventar (cod 20.05.01+20.05.03+20.05.30)	20.05	851.770	0	607.870	138.000	133.000	7.000			
320	Uniforme si echipament	20.05.01	347.330	0	402.770	362.000	51.000	36.000			
321	Lenjerie si accesorii de pat	20.05.03	26.670	0	191.330	152.000	2.000	2.000			
322	Alte obiecte de inventar	20.05.30	477.770	0	6.670	10.000	10.000	0			
323	Deplasari, detasari, transferari (cod 20.06.01+20.06.02)	20.06	202.840	0	204.770	200.000	39.000	34.000			
324	Deplasari interne, detașări, transferari	20.06.01	202.840	0	84.840	104.000	14.000	0			
325	Materiale de laborator	20.09	177.040	0	84.840	104.000	14.000	0			
326	Carti, publicatii si materiale documentare	20.11	12.510	0	77.040	40.000	40.000	20.000			
327	Consultanta si expertiza	20.12	220.000	0	6.510	2.000	2.000	2.000			
328	Pregătire profesionala	20.13	139.170	0	150.000	20.000	30.000	20.000			
329	Protectia muncii	20.14	187.020	0	24.170	45.000	40.000	30.000			
330	Cheltuieli judiciare si extrajudiciare derivate din actiuni in reprezentarea intereselor statului, potrivit dispozitiilor legale	20.25	72.000	0	112.020	66.000	4.000	5.000			
331	Alte cheltuieli (cod 20.30.01 la 20.30.04+20.30.06+20.30.07+20.30.09+20.30.30)	20.30	3.125.463	0	72.000	0	0	0			
332	Reclama si publicitate	20.30.01	251.080	0	1.644.643	1.120.580	195.000	165.240			
333	Chirii	20.30.04	80.000	0	91.080	160.000	0	0			
334	Alte cheltuieli cu bunuri si servicii	20.30.30	2.794.383	0	5.000	50.000	15.000	10.000			
335	TITLUL XI ALTE CHELTUIELI (cod 59.01+59.02+59.11+59.12+59.15+59.17+59.22+59.25+59.30+59.35+59.38+59.40+59.41+59.42)	59	862.970	0	1.548.563	910.580	180.000	155.240			
336	Sume aferente persoanelor cu handicap neincadrate	59.40	862.970	0	192.970	224.000	223.000	223.000	0	0	0
337	CHELTUIELI DE CAPITAL (cod 71+72)	70	1.045.000	0	192.970	224.000	223.000	223.000			
338	TITLUL XV ACTIVE NEFINANCIARE (cod 71.01 la 71.03)	71	1.045.000	0	707.257	337.743	0	0	0	0	0
339	Active fixe	71.01	1.045.000	0	707.257	337.743	0	0	0	0	0
340	Masini, echipamente si mijloace de transport	71.01.02	675.000	0	707.257	337.743	0	0			
341	Mobilier, aparatura birotica si alte active corporale	71.01.03	110.000	0	337.257	337.743	0	0			
342	Microbuze școlare	71.01.04	260.000	0	110.000	0	0	0			
360	Partea a II-a APARARE, ORDINE PUBLICA SI SIGURANTA NATIONALA (cod 61.10)	59.10	10.540.960	0	260.000	0	0	0			
361	Ordine publica si siguranta nationala (cod 61.10.03+61.10.50)	61.10	10.540.960	0	3.281.710	2.634.750	2.314.250	2.310.250	0	0	0
362	CHELTUIELI CURENTE (cod 10+20+30+40+50+51+55+56+57+59)	01	10.125.960	0	3.019.210	2.482.250	2.314.250	2.310.250	0	0	0

Nr. Crt.	Denumirea indicatorilor	Cod indicator	Buget 2025						Estimari		
			PREVEDERI ANUALE		PREVEDERI TRIMESTRIALE				2026	2027	2028
			TOTAL	din care cred. bug. destinate stingerii plăților restante	Trim I	Trim II	Trim III	Trim IV			
363	TITLUL I CHELTUIELI DE PERSONAL (cod 10.01 la 10.03)	10	8.986.600	0	2.637.850	2.116.250	2.116.250	2.116.250	0	0	0
364	Cheltuieli salariale in bani	10.01	8.250.000	0	2.062.500	2.062.500	2.062.500	2.062.500			
365	Salarii de baza	10.01.01	7.950.000	0	1.987.500	1.987.500	1.987.500	1.987.500			
366	Alte sporuri	10.01.06	300.000	0	75.000	75.000	75.000	75.000			
367	Cheltuieli salariale in natura (cod 10.02.01 la 10.02.06+10.02.30)	10.02	521.600	0	521.600	0	0	0			
368	Norme de hrana	10.02.02	460.000	0	460.000	0	0	0			
369	Vouchere de vacanță	10.02.06	61.600	0	61.600	0	0	0			
370	Contributii (cod 10.03.01 la 10.03.06)	10.03	215.000	0	53.750	53.750	53.750	53.750			
371	Contributia asiguratorie pentru munca	10.03.07	215.000	0	53.750	53.750	53.750	53.750			
372	TITLUL II BUNURI SI SERVICII (cod 20.01 la 20.06+20.09 la 20.16+20.18 la 20.27+20.30)	20	1.139.360	0	381.360	366.000	198.000	194.000	0	0	0
373	Bunuri si servicii	20.01	642.380	0	206.860	170.000	134.000	131.500			
374	Furnituri de birou	20.01.01	5.000	0	1.500	1.000	1.000	1.500			
375	Apa, canal si salubritate	20.01.04	12.000	0	3.000	4.000	3.000	2.000			
376	Carburanti si lubrifianti	20.01.05	200.000	0	50.000	50.000	50.000	50.000			
377	Piese de schimb	20.01.06	95.000	0	32.000	20.000	20.000	23.000			
378	Posta, telecomunicatii, radio, tv, internet	20.01.08	50.000	0	20.000	15.000	10.000	5.000			
379	Alte bunuri si servicii pentru intretinere si functionare	20.01.30	280.360	0	100.360	80.000	50.000	50.000			
380	Medicamente si materiale sanitare (cod 20.04.01 la 20.04.04)	20.04	5.000	0	2.500	0	0	2.500			
381	Materiale sanitare	20.04.02	3.000	0	1.500	0	0	1.500			
382	Dezinfectanti	20.04.04	2.000	0	1.000	0	0	1.000			
383	Bunuri de natura obiectelor de inventar (cod 20.05.01+20.05.03+20.05.30)	20.05	350.000	0	140.000	155.000	30.000	25.000			
384	Uniforme si echipament	20.05.01	250.000	0	125.000	125.000	0	0			
385	Alte obiecte de inventar	20.05.30	100.000	0	15.000	30.000	30.000	25.000			
386	Pregatire profesionala	20.13	100.000	0	15.000	25.000	30.000	30.000			
387	Protectia muncii	20.14	40.000	0	15.000	16.000	4.000	5.000			
388	Cheltuieli judiciare si extrajudiciare derivate din actiuni in reprezentarea intereselor statului, potrivit dispozitiilor legale	20.25	2.000	0	2.000	0	0	0			
389	CHELTUIELI DE CAPITAL (cod 71+72)	70	415.000	0	262.500	152.500	0	0	0	0	0
390	TITLUL XV ACTIVE NEFINANCIARE (cod 71.01 la 71.03)	71	415.000	0	262.500	152.500	0	0	0	0	0
391	Active fixe	71.01	415.000	0	262.500	152.500	0	0	0	0	0
392	Masini, echipamente si mijloace de transport	71.01.02	305.000	0	152.500	152.500	0	0			
393	Mobilier, aparatura birotica si alte active corporale	71.01.03	110.000	0	110.000	0	0	0			
395	Ordine publica (cod 61.10.03.04)	61.10.03	10.540.960	0	3.281.710	2.634.750	2.314.250	2.310.250	0	0	0
396	Politie locala	61.10.03.04	10.540.960	0	3.281.710	2.634.750	2.314.250	2.310.250	0	0	0
401	Partea a III-a CHELTUIELI SOCIAL-CULTURALE (COD 65.10+66.10+67.10+68.10)	63.10	98.446.353	0	32.938.650	25.353.723	20.887.440	19.266.540	0	0	0

Nr. Crt.	Denumirea indicatorilor	Cod indicator	Buget 2025						Estimari		
			PREVEDERI ANUALE		PREVEDERI TRIMESTRIALE				2026	2027	2028
			TOTAL	din care cred. bug. destinate stingerii plăților restante	Trim I	Trim II	Trim III	Trim IV			
402	Invatamant (cod 65.10.01 la 65.10.05+65.10.07+65.10.11+65.10.50)	65.10	1.030.840	0	350.600	284.740	175.250	220.250	0	0	0
403	CHELTUIELI CURENTE (cod 10+20+30+40+50+51+55+56+57+59)	01	1.030.840	0	350.600	284.740	175.250	220.250	0	0	0
404	TITLUL I CHELTUIELI DE PERSONAL (cod 10.01 la 10.03)	10	12.300	0	4.100	4.100	0	4.100	0	0	0
405	Cheftuieli salariale in bani	10.01	12.000	0	4.000	4.000	0	4.000	0	0	0
406	Fond aferent platii cu ora	10.01.11	12.000	0	4.000	4.000	0	4.000			
407	Contributii (cod 10.03.01 la 10.03.06)	10.03	300	0	100	100	0	100			
408	Contributia asiguratorie pentru munca	10.03.07	300	0	100	100	0	100			
409	TITLUL II BUNURI SI SERVICII (cod 20.01 la 20.06+20.09 la 20.16+20.18 la 20.27+20.30)	20	1.018.540	0	346.500	280.640	175.250	216.150	0	0	0
410	Bunuri si servicii	20.01	209.460	0	128.910	42.150	11.250	27.150			
411	Incalzit, iluminat si forta motrica	20.01.03	5.000	0	1.000	2.000	2.000	0			
412	Materiale si prestari de servicii cu caracter functional	20.01.09	5.000	0	5.000	0	0	0			
413	Alte bunuri si servicii pentru intretinere si functionare	20.01.30	199.460	0	122.910	40.150	9.250	27.150			
414	Hrana (cod 20.03.01+20.03.02)	20.03	776.180	0	202.690	238.490	155.000	180.000			
415	Hrana pentru oameni	20.03.01	776.180	0	202.690	238.490	155.000	180.000			
416	Bunuri de natura obiectelor de inventar (cod 20.05.01+20.05.03+20.05.30)	20.05	31.900	0	13.900	0	9.000	9.000			
417	Alte obiecte de inventar	20.05.30	31.900	0	13.900	0	9.000	9.000			
418	Alte cheltuieli (cod 20.30.01 la 20.30.04+20.30.06+20.30.07+20.30.09+20.30.30)	20.30	1.000	0	1.000	0	0	0			
419	Alte cheltuieli cu bunuri si servicii	20.30.30	1.000	0	1.000	0	0	0			
423	Invatamant prescolar si primar (COD 65.10.03.01+65.10.03.02)	65.10.03	277.060	0	94.560	65.500	59.000	58.000	0	0	0
424	Invatamant prescolar	65.10.03.01	205.060	0	63.560	51.500	45.000	45.000	0	0	0
425	Invatamant primar	65.10.03.02	72.000	0	31.000	14.000	14.000	13.000	0	0	0
426	Invatamant secundar (cod 65.10.04.01 la cod 65.10.04.03)	65.10.04	182.660	0	116.910	32.250	6.250	27.250	0	0	0
427	Invatamant secundar inferior	65.10.04.01	10.260	0	7.510	1.250	250	1.250	0	0	0
428	Invatamant secundar superior	65.10.04.02	172.400	0	109.400	31.000	6.000	26.000	0	0	0
433	Servicii auxiliare pentru educatie (cod 65.10.11.03+65.10.11.30)	65.10.11	571.120	0	139.130	186.990	110.000	135.000	0	0	0
435	Internate si cantine pentru elevi	65.10.11.03	571.120	0	139.130	186.990	110.000	135.000	0	0	0
440	Sanatate (cod 66.10.06+66.10.08+66.10.50)	66.10	91.476.460	0	29.990.997	22.281.983	20.382.190	18.821.290	0	0	0
441	CHELTUIELI CURENTE (cod 10+20+30+40+50+51+55+56+57+59)	01	91.108.460	0	29.806.240	22.096.740	20.382.190	18.821.290	0	0	0
442	TITLUL I CHELTUIELI DE PERSONAL (cod 10.01 la 10.03)	10	65.230.870	0	15.753.560	16.468.760	16.874.500	16.134.050	0	0	0
443	Cheftuieli salariale in bani	10.01	63.147.150	0	15.394.840	16.079.260	16.083.000	15.590.050			
444	Salarii de baza	10.01.01	44.955.570	0	11.281.870	10.983.650	11.010.000	11.680.050			
445	Sporuri pentru conditii de munca	10.01.05	7.679.080	0	1.889.080	2.270.000	2.270.000	1.250.000			
446	Alte sporuri	10.01.06	5.231.740	0	1.240.240	1.310.500	1.310.500	1.370.500			
447	Fond aferent platii cu ora	10.01.11	1.632.390	0	432.390	600.000	600.000	0			

Nr. Cr.	Denumirea indicatorilor	Cod indicator	Buget 2025						Estimari		
			PREVEDERI ANUALE		PREVEDERI TRIMESTRIALE				2026	2027	2028
			TOTAL	din care cred. bug. destinate stingerii plășilor restante	Trim I	Trim II	Trim III	Trim IV			
448	Indemnizații de hrană	10.01.17									
449	Alte drepturi salariale in bani	10.01.30	1.525.350	0	342.350	364.000	362.500	456.500			
450	Cheltuieli salariale in natura (cod 10.02.01 la 10.02.06+10.02.30)	10.02	2.123.020	0	208.910	551.110	530.000	833.000			
451	Vouchere de vacanță	10.02.06	419.000	0	0	0	400.000	19.000			
452	Contributii (cod 10.03.01 la 10.03.06)	10.03	419.000	0	0	0	400.000	19.000			
453	Contributii de asigurari sociale de stat	10.03.01	1.664.720	0	358.720	389.500	391.500	525.000			
454	Contributia asiguratorie pentru munca	10.03.07	72.500	0	18.500	19.000	18.000	17.000			
455	TITLUL II BUNURI SI SERVICII (cod 20.01 la 20.06+20.09 la 20.16+20.18 la 20.27+20.30)	20	1.592.220	0	340.220	370.500	373.500	508.000			
456	Bunuri si servicii	20.01	25.012.620	0	13.859.710	5.403.980	3.284.690	2.464.240	0	0	0
457	Furnituri de birou	20.01.01	11.171.750	0	5.785.560	2.607.500	1.516.690	1.262.000			
458	Materiale pentru curatenie	20.01.02	133.000	0	40.000	51.000	31.000	11.000			
459	Incalzit, iluminat si forta motrica	20.01.03	585.800	0	432.800	91.000	51.000	11.000			
460	Apa, canal si salubritate	20.01.04	1.470.000	0	670.000	500.000	300.000	0			
461	Carburanti si lubrifianti	20.01.05	782.230	0	302.230	165.000	165.000	150.000			
462	Piese de schimb	20.01.06	85.670	0	25.670	20.000	20.000	20.000			
463	Posta, telecomunicatii, radio, tv, internet	20.01.08	239.370	0	134.370	70.000	35.000	0			
464	Materiale si prestari de servicii cu caracter functional	20.01.09	83.920	0	23.920	20.000	20.000	20.000			
465	Alte bunuri si servicii pentru intretinere si functionare	20.01.30	1.266.850	0	466.350	400.500	200.000	200.000			
466	Reparatii curente	20.02	6.524.910	0	3.690.220	1.290.000	694.690	850.000			
467	Medicamente si materiale sanitare (cod 20.04.01 la 20.04.04)	20.04	1.859.850	0	809.850	500.000	50.000	500.000			
468	Medicamente	20.04.01	10.167.160	0	6.466.260	1.767.900	1.430.000	503.000			
469	Materiale sanitare	20.04.02	3.272.600	0	2.005.700	746.900	460.000	60.000			
470	Reactivi	20.04.03	2.379.160	0	1.472.160	333.000	287.000	287.000			
471	Dezinfectanti	20.04.04	3.631.530	0	2.381.530	550.000	550.000	150.000			
472	Bunuri de natura obiectelor de inventar (cod 20.05.01+20.05.03+20.05.30)	20.05	883.870	0	606.870	138.000	133.000	6.000			
473	Uniforme si echipament	20.05.01	339.870	0	163.870	162.000	12.000	2.000			
474	Lenjerie si accesorii de pat	20.05.03	7.330	0	1.330	2.000	2.000	2.000			
475	Alte obiecte de inventar	20.05.30	26.670	0	6.670	10.000	10.000	0			
476	Deplasari, detasari, transferari (cod 20.06.01+20.06.02)	20.06	305.870	0	155.870	150.000	0	0			
477	Deplasari interne, detașări, transferari	20.06.01	22.840	0	4.840	4.000	14.000	0			
478	Materiale de laborator	20.09	22.840	0	4.840	4.000	14.000	0			
479	Carti, publicatii si materiale documentare	20.11	177.040	0	77.040	40.000	40.000	20.000			
480	Consultanta si expertiza	20.12	12.510	0	6.510	2.000	2.000	2.000			
481	Pregatire profesionala	20.13	220.000	0	150.000	20.000	30.000	20.000			
482	Protectia muncii	20.14	39.170	0	9.170	20.000	10.000	0			
483	Alte cheltuieli (cod 20.30.01 la 20.30.04+20.30.06+20.30.07+20.30.09+20.30.30)	20.30	147.020	0	97.020	50.000	0	0			
			855.410	0	289.590	230.580	180.000	155.240			

Nr. Crt.	Denumirea indicatorilor	Cod indicator	Buget 2025				Estimari				
			PREVEDERI ANUALE		PREVEDERI TRIMESTRIALE				2026	2027	2028
			TOTAL	din care cred. bug. destinate stingerii plăților restante	Trim I	Trim II	Trim III	Trim IV			
484	Reclama si publicitate	20.30.01									
485	Alte cheltuieli cu bunuri si servicii	20.30.30	1.080	0	1.080	0	0	0			
486	TITLUL XI ALTE CHELTUIELI (cod 59.01+59.02+59.11+59.12+59.15+59.17+59.22+59.25+59.30+59.35+59.38+59.40+59.41+59.42)	59	854.330	0	288.510	230.580	180.000	155.240			
487	Sume aferente persoanelor cu handicap neincadrate	59.40	862.970	0	192.970	224.000	223.000	223.000	0	0	0
488	CHELTUIELI DE CAPITAL (cod 71+72)	70	862.970	0	192.970	224.000	223.000	223.000			
489	TITLUL XV ACTIVE NEFINANCIARE (cod 71.01 la 71.03)	71	370.000	0	184.757	185.243	0	0	0	0	0
490	Active fixe	71.01	370.000	0	184.757	185.243	0	0	0	0	0
491	Masini, echipamente si mijloace de transport	71.01.02	370.000	0	184.757	185.243	0	0	0	0	0
498	Servicii medicale în unități sanitare cu paturi (cod 66.10.06.01)	66.10.06	370.000	0	184.757	185.243	0	0			
499	Spitale generale	66.10.06.01	91.476.460	0	29.990.997	22.281.983	20.382.190	18.821.290			
506	Cultura, recreere si religie (67.10.03+67.10.05+67.10.50)	67.10	91.476.460	0	29.990.997	22.281.983	20.382.190	18.821.290	0	0	0
507	CHELTUIELI CURENTE (cod 10+20+30+40+50+51+55+56+57+59)	01	5.939.053	0	2.597.053	2.787.000	330.000	225.000	0	0	0
508	TITLUL I CHELTUIELI DE PERSONAL (cod 10.01 la 10.03)	10	5.679.053	0	2.337.053	2.787.000	330.000	225.000	0	0	0
509	Cheltuieli salariale in bani	10.01	1.115.000	0	308.000	307.000	295.000	205.000	0	0	0
510	Salarii de baza	10.01.01	1.090.000	0	300.000	300.000	290.000	200.000			
511	Contributii (cod 10.03.01 la 10.03.06)	10.03	1.090.000	0	300.000	300.000	290.000	200.000			
512	Contributia asiguratorie pentru munca	10.03.07	25.000	0	8.000	7.000	5.000	5.000			
513	TITLUL II BUNURI SI SERVICII (cod 20.01 la 20.06+20.09 la 20.16+20.18 la 20.27+20.30)	20	25.000	0	8.000	7.000	5.000	5.000			
514	Bunuri si servicii	20.01	4.564.053	0	2.029.053	2.480.000	35.000	20.000	0	0	0
515	Furnituri de birou	20.01.01	577.000	0	227.000	320.000	20.000	10.000			
516	Incalzit, iluminat si forta motrica	20.01.03	5.000	0	5.000	0	0	0			
517	Carburanti si lubrifianti	20.01.05	4.000	0	4.000	0	0	0			
518	Piese de schimb	20.01.06	75.000	0	25.000	30.000	10.000	10.000			
519	Transport	20.01.07	60.000	0	10.000	40.000	10.000	0			
520	Posta, telecomunicatii, radio, tv, internet	20.01.08	210.000	0	90.000	120.000	0	0			
521	Materiale si prestari de servicii cu caracter functional	20.01.09	3.000	0	3.000	0	0	0			
522	Alte bunuri si servicii pentru intretinere si functionare	20.01.30	70.000	0	50.000	20.000	0	0			
523	Reparatii curente	20.02	150.000	0	40.000	110.000	0	0			
524	Hrana (cod 20.03.01+20.03.02)	20.03	1.000.000	0	25.000	975.000	0	0			
525	Hrana pentru oameni	20.03.01	330.000	0	180.000	150.000	0	0			
526	Medicamente si materiale sanitare (cod 20.04.01 la 20.04.04)	20.04	330.000	0	180.000	150.000	0	0			
527	Medicamente	20.04.01	8.000	0	8.000	0	0	0			
528	Materiale sanitare	20.04.02	4.000	0	4.000	0	0	0			
529	Bunuri de natura obiectelor de inventar (cod 20.05.01+20.05.03+20.05.30)	20.05	4.000	0	4.000	0	0	0			
			130.000	0	85.000	45.000	0	0			

Nr. Crt.	Denumirea indicatorilor	Cod indicator	Buget 2025						Estimari		
			PREVEDERI ANUALE		PREVEDERI TRIMESTRIALE				2026	2027	2028
			TOTAL	din care cred. bug. destinate stingerii plăților restante	Trim I	Trim II	Trim III	Trim IV			
530	Uniforme si echipament	20.05.01									
531	Alte obiecte de inventar	20.05.30	90.000	0	65.000	25.000	0	0			
532	Deplasari, detasari, transferari (cod 20.06.01+20.06.02)	20.06	40.000	0	20.000	20.000	0	0			
533	Deplasari interne, detașări, transferari	20.06.01	180.000	0	80.000	100.000	0	0			
534	Cheltuieli judiciare si extrajudiciare derivate din actiuni in reprezentarea intereselor statului, potrivit dispozitiilor legale	20.25	180.000	0	80.000	100.000	0	0			
			70.000	0	70.000	0	0	0			
535	Alte cheltuieli (cod 20.30.01 la 20.30.04+20.30.06+20.30.07+20.30.09+20.30.30)	20.30	2.269.053	0	1.354.053	890.000	15.000	10.000			
536	Reclama si publicitate	20.30.01									
537	Chirii	20.30.04	250.000	0	90.000	160.000	0	0			
538	Alte cheltuieli cu bunuri si servicii	20.30.30	80.000	0	5.000	50.000	15.000	10.000			
539	CHELTUIELI DE CAPITAL (cod 71+72)	70	1.939.053	0	1.259.053	680.000	0	0			
540	TITLUL XV ACTIVE NEFINANCIARE (cod 71.01 la 71.03)	71	260.000	0	260.000	0	0	0	0	0	0
541	Active fixe	71.01	260.000	0	260.000	0	0	0	0	0	0
542	Microbuze școlare	71.01.04	260.000	0	260.000	0	0	0	0	0	0
559	Servicii recreative si sportive (cod 67.10.05.01)	67.10.05	260.000	0	260.000	0	0	0			
560	Sport	67.10.05.01	5.939.053	0	2.597.053	2.787.000	330.000	225.000			
622	VII. REZERVE, EXCEDENT / DEFICIT	96.10	5.939.053	0	2.597.053	2.787.000	330.000	225.000	0	0	0
626	DEFICIT 99.10.96 + 99.10.97	99.10	-955.473		-948.480	-6.993	0	0	0	0	0
627	Deficitul secțiunii de funcționare	99.10.96	-955.473	0	-948.480	-6.993	0	0	0	0	0
628	Deficitul secțiunii de dezvoltare	99.10.97	-770.713	0	-763.723	-6.990	0	0	0	0	0
			-184.760	0	-184.757	-3	0	0	0	0	0

ORDONATOR DE CREDITE

VALENTIN VRABIE



DIRECTOR EXECUTIV

ION IONICA

BUGETUL INSTITUTIILOR PUBLICE SI ACTIVITATILOR FINANTATE INTEGRAL SAU PARTIAL DIN VENITURI PROPRII - INITIAL pe anul 2025 - Sectiunea Functionare

Nr. Crt.	Denumirea indicatorilor	Cod indicator	Buget 2025				Estimari			Lei		
			PREVEDERI ANUALE		PREVEDERI TRIMESTRIALE				2026		2027	2028
			TOTAL	din care cred. bug. destinate stingerii plăților restante	Trim I	Trim II	Trim III	Trim IV				
1	VENITURILE SECȚIUNII DE FUNCȚIONARE - TOTAL	00.01										
2	I. VENITURI CURENTE (cod 00.03+00.12)	00.02	107.171.600	0	34.749.380	27.643.740	23.201.690	21.576.790	0	0	0	0
12	C. VENITURI NEFISCALE (cod 00.13+00.14)	00.12	48.887.560	0	18.846.590	11.771.990	10.257.440	8.011.540	0	0	0	0
13	C1. VENITURI DIN PROPRIETATE (cod 30.10)	00.13	48.887.560	0	18.846.590	11.771.990	10.257.440	8.011.540	0	0	0	0
14	Venituri din proprietate (cod 30.10.03+30.10.05+30.10.09+30.10.50)	30.10	7.570	0	570	3.000	3.000	1.000	0	0	0	0
16	Venituri din concesiuni si inchirieri	30.10.05	7.570	0	570	3.000	3.000	1.000	0	0	0	0
17	Alte venituri din concesiuni si inchirieri de catre institutiile publice	30.10.05.30	7.570	0	570	3.000	3.000	1.000	0	0	0	0
25	C2. VANZARI DE BUNURI SI SERVICII (cod 33.10+34.10+35.10+36.10+37.10)	00.14	48.879.990	0	18.846.020	11.768.990	10.254.440	8.010.540	0	0	0	0
26	Venituri din prestari de servicii si alte activitati (cod 33.10.05+33.10.08+33.10.13+33.10.14+33.10.16+33.10.17+33.10.19+33.10.21+33.10.50)	33.10	49.721.330	0	19.356.520	12.099.830	10.254.440	8.010.540	0	0	0	0
28	Taxe si alte venituri in invatamnt	33.10.05	792.100	0	190.850	239.750	157.250	204.250	0	0	0	0
29	Venituri din prestari de servicii	33.10.08	1.546.550	0	220.000	457.000	460.000	409.550	0	0	0	0
37	Venituri din contractele incheiate cu casele de asigurari sociale de sanatate	33.10.21	43.750.140	0	18.107.870	10.343.580	8.761.690	6.537.000	0	0	0	0
38	Venituri din contractele incheiate cu directiile de sanatate publica din sume alocate de la bugetul de stat	33.10.30	3.321.000	0	746.500	964.500	800.500	809.500	0	0	0	0
41	Alte venituri din prestari de servicii si alte activitati	33.10.50	311.540	0	91.300	95.000	75.000	50.240	0	0	0	0
54	Transferuri voluntare, altele decât subvențiile (cod 37.10.01+37.10.50)	37.10	-841.340	0	-510.500	-330.840	0	0	0	0	0	0
55	Donatii si sponsorizari	37.10.01	18.900	0	12.000	6.900	0	0	0	0	0	0
56	Vărsăminte din secțiunea de funcționare pentru finanțarea secțiunii de dezvoltare a bugetului local (cu semnul minus)	37.10.03	-860.240	0	-522.500	-337.740	0	0	0	0	0	0
58	III. OPERAȚIUNI FINANCIARE (cod 40.10+41.10)	00.16	15.030	0	15.030	0	0	0	0	0	0	0
59	Incasări din rambursarea împrumuturilor acordate (cod 40.10.16)	40.10	15.030	0	15.030	0	0	0	0	0	0	0
60	Sume utilizate din excedentul anului precedent pentru efectuarea de cheltuieli	40.10.15	15.030	0	15.030	0	0	0	0	0	0	0
61	Sume utilizate de administrațiile locale din excedentul anului precedent pentru secțiunea de funcționare	40.10.15.01	15.030	0	15.030	0	0	0	0	0	0	0
67	IV. SUBVENȚII (cod 00.18)	00.17	58.269.010	0	15.887.760	15.871.750	12.944.250	13.565.250	0	0	0	0
68	SUBVENȚII DE LA ALTE NIVELE ALE ADMINISTRAȚIEI PUBLICE (cod 42.10+43.10)	00.18	58.269.010	0	15.887.760	15.871.750	12.944.250	13.565.250	0	0	0	0
75	SUBVENȚII DE LA ALTE ADMINISTRAȚII (cod 43.10.09+43.10.10+43.10.14 la 43.10.17+43.10.19+43.10.22+43.10.25+43.10.26+43.10.27+43.10.31+43.10.32+43.10.33+43.10.34+43.10.35 +43.10.37+43.10.38+43.10.40+43.10.43+43.10.45)	43.10	58.269.010	0	15.887.760	15.871.750	12.944.250	13.565.250	0	0	0	0
76	Subvenții pentru institutii publice	43.10.09	16.470.600	0	5.869.350	5.421.750	2.644.250	2.535.250	0	0	0	0

Nr. Crt.	Denumirea indicatorilor	Cod indicator	Buget 2025					Estimari			
			PREVEDERI ANUALE		PREVEDERI TRIMESTRIALE				2026	2027	2028
			TOTAL	din care cred. bug. destinate stingerii plăților restante	Trim I	Trim II	Trim III	Trim IV			
82	Subvenții din bugetul Fondului național unic de asigurări sociale de sănătate pentru acoperirea creșterilor salariale	43.10.33	41.798.410	0	10.018.410	10.450.000	10.300.000	11.030.000	0	0	0
97	CHELTUIELILE SECȚIUNII DE FUNCȚIONARE	49.10	107.942.313	0	35.513.103	27.650.730	23.201.690	21.576.790	0	0	0
98	CHELTUIELI CURENTE (cod 10+20+30+40+50+51+55+56+57+59)	01	107.942.313	0	35.513.103	27.650.730	23.201.690	21.576.790	0	0	0
99	TITLUL I CHELTUIELI DE PERSONAL (cod 10.01 la 10.03)	10	75.344.770	0	18.703.510	18.896.110	19.285.750	18.459.400	0	0	0
100	Cheftuieli salariale in bani	10.01									
101	Salarii de baza	10.01.01	72.499.150	0	17.761.340	18.445.760	18.435.500	17.856.550			
105	Sporuri pentru conditii de munca	10.01.05	53.995.570	0	13.569.370	13.271.150	13.287.500	13.867.550			
106	Alte sporuri	10.01.06	7.679.080	0	1.889.080	2.270.000	2.270.000	1.250.000			
111	Fond aferent platii cu ora	10.01.11	5.531.740	0	1.315.240	1.385.500	1.385.500	1.445.500			
117	Indemnizații de hrană	10.01.17	1.644.390	0	436.390	604.000	600.000	4.000			
119	Alte drepturi salariale in bani	10.01.30	1.525.350	0	342.350	364.000	362.500	456.500			
120	Cheftuieli salariale in natura (cod 10.02.01 la 10.02.06+10.02.30)	10.02	2.123.020	0	208.910	551.110	530.000	833.000			
122	Norme de hrana	10.02.02	940.600	0	521.600	0	400.000	19.000			
126	Vouchere de vacanță	10.02.02	460.000	0	460.000	0	0	0			
128	Contributii (cod 10.03.01 la 10.03.06)	10.03	480.600	0	61.600	0	400.000	19.000			
129	Contributii de asigurari sociale de stat	10.03.01	1.905.020	0	420.570	450.350	450.250	583.850			
135	Contributia asiguratorie pentru munca	10.03.07	72.500	0	18.500	19.000	18.000	17.000			
137	TITLUL II BUNURI SI SERVICII (cod 20.01 la 20.06+20.09 la 20.16+20.18 la 20.27+20.30)	20	1.832.520	0	402.070	431.350	432.250	566.850			
138	Bunuri si servicii	20.01	31.734.573	0	16.616.623	8.530.620	3.692.940	2.894.390	0	0	0
139	Furnituri de birou	20.01.01	12.600.570	0	6.348.330	3.139.850	1.681.940	1.430.650			
140	Materiale pentru curatenie	20.01.02	143.000	0	46.500	52.000	32.000	12.500			
141	Incalzit, iluminat si forta motrica	20.01.03	585.800	0	432.800	91.000	51.000	11.000			
142	Apa, canal si salubritate	20.01.04	1.479.000	0	675.000	502.000	302.000	0			
143	Carburanti si lubrifianti	20.01.05	794.230	0	305.230	169.000	168.000	152.000			
144	Piese de schimb	20.01.06	360.670	0	100.670	100.000	80.000	80.000			
145	Transport	20.01.07	394.370	0	176.370	130.000	65.000	23.000			
146	Posta, telecomunicatii, radio, tv, internet	20.01.08	210.000	0	90.000	120.000	0	0			
147	Materiale si prestari de servicii cu caracter functional	20.01.09	136.920	0	46.920	35.000	30.000	25.000			
148	Alte bunuri si servicii pentru intretinere si functionare	20.01.30	1.341.850	0	521.350	420.500	200.000	200.000			
149	Reparatii curente	20.02	7.154.730	0	3.953.490	1.520.150	753.940	927.150			
150	Hrana (cod 20.03.01+20.03.02)	20.03	2.859.850	0	834.850	1.475.000	50.000	500.000			
151	Hrana pentru oameni	20.03.01	1.106.180	0	382.690	388.490	155.000	180.000			
153	Medicamente si materiale sanitare (cod 20.04.01 la 20.04.04)	20.04	1.106.180	0	382.690	388.490	155.000	180.000			
154	Medicamente	20.04.01	10.180.160	0	6.476.760	1.767.900	1.430.000	505.500			
155	Materiale sanitare	20.04.02	3.276.600	0	2.009.700	746.900	460.000	60.000			
156	Reactivi	20.04.03	2.386.160	0	1.477.660	333.000	287.000	288.500			
	MUNICIPIUL MEDGIDIA (CENTRALIZAT)		3.631.530	0	2.381.530	550.000	550.000	150.000			

Nr. Crt.	Denumirea indicatorilor	Cod indicator	Buget 2025					Estimari			
			PREVEDERI ANUALE		PREVEDERI TRIMESTRIALE				2026	2027	2028
			TOTAL	din care cred. bug. destinate stingerii plăților restante	Trim I	Trim II	Trim III	Trim IV			
157	Dezinfectanti	20.04.04									
158	Bunuri de natura obiectelor de inventar (cod 20.05.01+20.05.03+20.05.30)	20.05	885.870	0	607.870	138.000	133.000	7.000			
159	Uniforme si echipament	20.05.01	851.770	0	402.770	362.000	51.000	36.000			
160	Lenjerie si accesorii de pat	20.05.03	347.330	0	191.330	152.000	2.000	2.000			
161	Alte obiecte de inventar	20.05.30	26.670	0	6.670	10.000	10.000	0			
162	Deplasari, detasari, transferari (cod 20.06.01+20.06.02)	20.06	477.770	0	204.770	200.000	39.000	34.000			
163	Deplasari interne, detasari, transferari	20.06.01	202.840	0	84.840	104.000	14.000	0			
165	Materiale de laborator	20.09	202.840	0	84.840	104.000	14.000	0			
167	Carti, publicatii si materiale documentare	20.11	177.040	0	77.040	40.000	40.000	20.000			
168	Consultanta si expertiza	20.12	12.510	0	6.510	2.000	2.000	2.000			
169	Pregatire profesionala	20.13	220.000	0	150.000	20.000	30.000	20.000			
170	Protectia muncii	20.14	139.170	0	24.170	45.000	40.000	30.000			
183	Cheltuieli judiciare si extrajudiciare derivate din actiuni in reprezentarea intereselor statului, potrivit dispozitiilor legale	20.25	187.020	0	112.020	66.000	4.000	5.000			
187	Alte cheltuieli (cod 20.30.01 la 20.30.04+20.30.06+20.30.07+20.30.09+20.30.30)	20.30	72.000	0	72.000	0	0	0			
188	Reclama si publicitate	20.30.01	3.125.463	0	1.644.643	1.120.580	195.000	165.240			
191	Chirii	20.30.04	251.080	0	91.080	160.000	0	0			
195	Alte cheltuieli cu bunuri si servicii	20.30.30	80.000	0	5.000	50.000	15.000	10.000			
285	TITLUL XI ALTE CHELTUIELI (cod 59.01+59.02+59.11+59.12+59.15+59.17+59.22+59.25+59.30+59.35+59.38+59.40+59.41+59.42)	59	2.794.383	0	1.548.563	910.580	180.000	155.240			
302	Sume aferente persoanelor cu handicap neincadrate	59.40	862.970	0	192.970	224.000	223.000	223.000	0	0	0
1043	Partea a II-a APARARE, ORDINE PUBLICA SI SIGURANTA NATIONALA (cod 61.10)	59.10	862.970	0	192.970	224.000	223.000	223.000			
1044	Ordine publica si siguranta nationala (cod 61.10.03+61.10.50)	61.10	10.125.960	0	3.019.210	2.482.250	2.314.250	2.310.250	0	0	0
1045	CHELTUIELI CURENTE (cod 10+20+30+40+50+51+55+56+57+59)	01	10.125.960	0	3.019.210	2.482.250	2.314.250	2.310.250	0	0	0
1046	TITLUL I CHELTUIELI DE PERSONAL (cod 10.01 la 10.03)	10	8.986.600	0	3.019.210	2.482.250	2.314.250	2.310.250	0	0	0
1047	Cheltuieli salariale in bani	10.01		0	2.637.850	2.116.250	2.116.250	2.116.250	0	0	0
1048	Salarii de baza	10.01.01	8.250.000	0	2.062.500	2.062.500	2.062.500	2.062.500			
1053	Alte sporuri	10.01.06	7.950.000	0	1.987.500	1.987.500	1.987.500	1.987.500			
1067	Cheltuieli salariale in natura (cod 10.02.01 la 10.02.06+10.02.30)	10.02	300.000	0	75.000	75.000	75.000	75.000			
1069	Norme de hrana	10.02.02	521.600	0	521.600	0	0	0			
1073	Vouchere de vacanță	10.02.06	460.000	0	460.000	0	0	0			
1075	Contributii (cod 10.03.01 la 10.03.06)	10.03	61.600	0	61.600	0	0	0			
1082	Contributia asiguratorie pentru munca	10.03.07	215.000	0	53.750	53.750	53.750	53.750			
1084	TITLUL II BUNURI SI SERVICII (cod 20.01 la 20.06+20.09 la 20.16+20.18 la 20.27+20.30)	20	215.000	0	53.750	53.750	53.750	53.750			
1085	Bunuri si servicii	20.01	1.139.360	0	381.360	366.000	198.000	194.000	0	0	0
			642.360	0	206.860	170.000	134.000	131.500			

Nr. Crt.	Denumirea indicatorilor	Cod indicator	Buget 2025								Estimari			
			PREVEDERI ANUALE		PREVEDERI TRIMESTRIALE				2026	2027	2028			
			TOTAL	din care cred. bug. destinate stingerii plășilor restante	Trim I	Trim II	Trim III	Trim IV						
1086	Furnituri de birou	20.01.01												
1089	Apa, canal si salubritate	20.01.04	5.000	0	1.500	1.000	1.000	1.500						
1090	Carburanti si lubrifianti	20.01.05	12.000	0	3.000	4.000	3.000	2.000						
1091	Piese de schimb	20.01.06	200.000	0	50.000	50.000	50.000	50.000						
1093	Posta, telecomunicatii, radio, tv, internet	20.01.08	95.000	0	32.000	20.000	20.000	23.000						
1095	Alte bunuri si servicii pentru intretinere si functionare	20.01.30	50.000	0	20.000	15.000	10.000	5.000						
1100	Medicamente si materiale sanitare (cod 20.04.01 la 20.04.04)	20.04	280.360	0	100.360	80.000	50.000	50.000						
1102	Materiale sanitare	20.04.02	5.000	0	2.500	0	0	2.500						
1104	Dezinfectanti	20.04.04	3.000	0	1.500	0	0	1.500						
1105	Bunuri de natura obiectelor de inventar (cod 20.05.01+20.05.03+20.05.30)	20.05	2.000	0	1.000	0	0	1.000						
1106	Uniforme si echipament	20.05.01	350.000	0	140.000	155.000	30.000	25.000						
1108	Alte obiecte de inventar	20.05.30	250.000	0	125.000	125.000	0	0						
1116	Pregatire profesionala	20.13	100.000	0	15.000	30.000	30.000	25.000						
1117	Protectia muncii	20.14	100.000	0	15.000	25.000	30.000	30.000						
1130	Cheltuieli judiciare si extrajudiciare derivate din actiuni in reprezentarea intereselor statului, potrivit dispozitiilor legale	20.25	40.000	0	15.000	16.000	4.000	5.000						
1278	Ordine publica (cod 61.10.03.04)	61.10.03	2.000	0	2.000	0	0	0						
1279	Politie locala	61.10.03.04	10.125.960	0	3.019.210	2.482.250	2.314.250	2.310.250	0	0	0			
1284	Partea a III-a CHELTUIELI SOCIAL-CULTURALE (COD 65.10+66.10+67.10+68.10)	63.10	10.125.960	0	3.019.210	2.482.250	2.314.250	2.310.250	0	0	0			
1285	Invatamant (cod 65.10.01 la 65.10.05+65.10.07+65.10.11+65.10.50)	65.10	97.816.353	0	32.493.893	25.168.480	20.887.440	19.266.540	0	0	0			
1286	CHELTUIELI CURENTE (cod 10+20+30+40+50+51+55+56+57+59)	01	1.030.840	0	350.600	284.740	175.250	220.250	0	0	0			
1287	TITLUL I CHELTUIELI DE PERSONAL (cod 10.01 la 10.03)	10	1.030.840	0	350.600	284.740	175.250	220.250	0	0	0			
1288	Cheltuieli salariale in bani	10.01	12.300	0	4.100	4.100	0	4.100	0	0	0			
1299	Fond aferent platii cu ora	10.01.11	12.000	0	4.000	4.000	0	4.000	0	0	0			
1316	Contributii (cod 10.03.01 la 10.03.06)	10.03	12.000	0	4.000	4.000	0	4.000						
1323	Contributia asiguratorie pentru munca	10.03.07	300	0	100	100	0	100						
1325	TITLUL II BUNURI SI SERVICII (cod 20.01 la 20.06+20.09 la 20.16+20.18 la 20.27+20.30)	20	300	0	100	100	0	100						
1326	Bunuri si servicii	20.01	1.018.540	0	346.500	280.640	175.250	216.150	0	0	0			
1329	Incalzit, iluminat si forta motrica	20.01.03	209.460	0	128.910	42.150	11.250	27.150						
1335	Materiale si prestari de servicii cu caracter functional	20.01.09	5.000	0	1.000	2.000	2.000	0						
1336	Alte bunuri si servicii pentru intretinere si functionare	20.01.30	5.000	0	5.000	0	0	0						
1338	Hrana (cod 20.03.01+20.03.02)	20.03	199.460	0	122.910	40.150	9.250	27.150						
1339	Hrana pentru oameni	20.03.01	776.180	0	202.690	238.490	155.000	180.000						
1346	Bunuri de natura obiectelor de inventar (cod 20.05.01+20.05.03+20.05.30)	20.05	776.180	0	202.690	238.490	155.000	180.000						
1349	Alte obiecte de inventar	20.05.30	31.900	0	13.900	0	9.000	9.000						
			31.900	0	13.900	0	9.000	9.000						

Nr. Crt.	Denumirea indicatorilor	Cod indicator	Buget 2025						Estimari		
			PREVEDERI ANUALE		PREVEDERI TRIMESTRIALE				2026	2027	2028
			TOTAL	din care cred. bug. destinate stingerii plăților restante	Trim I	Trim II	Trim III	Trim IV			
1375	Alte cheltuieli (cod 20.30.01 la 20.30.04+20.30.06+20.30.07+20.30.09+20.30.30)	20.30	1.000	0	1.000	0	0	0			
1383	Alte cheltuieli cu bunuri si servicii	20.30.30									
1521	Invatamant prescolar si primar (COD 65.10.03.01+65.10.03.02)	65.10.03	277.060	0	1.000	0	0	0			
1522	Invatamant prescolar	65.10.03.01			94.560	65.500	59.000	58.000			
1523	Invatamant primar	65.10.03.02	205.060	0	63.560	51.500	45.000	45.000	0	0	0
1524	Invatamant secundar (cod 65.10.04.01 la cod 65.10.04.03)	65.10.04	72.000	0	31.000	14.000	14.000	13.000	0	0	0
1525	Invatamant secundar inferior	65.10.04.01	182.660	0	116.910	32.250	6.250	27.250	0	0	0
1526	Invatamant secundar superior	65.10.04.02	10.260	0	7.510	1.250	250	1.250	0	0	0
1531	Servicii auxiliare pentru educatie (cod 65.10.11.03+65.10.11.30)	65.10.11	172.400	0	109.400	31.000	6.000	26.000	0	0	0
1533	Internate si cantine pentru elevi	65.10.11.03	571.120	0	139.130	186.990	110.000	135.000	0	0	0
1538	Sanatate (cod 66.10.06+66.10.08+66.10.50)	66.10	571.120	0	139.130	186.990	110.000	135.000	0	0	0
1539	CHELTUIELI CURENTE (cod 10+20+30+40+50+51+55+56+57+59)	01	91.106.460	0	29.806.240	22.096.740	20.382.190	18.821.290	0	0	0
1540	TITLUL I CHELTUIELI DE PERSONAL (cod 10.01 la 10.03)	10	91.106.460	0	29.806.240	22.096.740	20.382.190	18.821.290	0	0	0
1541	Cheltuieli salariale in bani	10.01	65.230.870	0	15.753.560	16.468.760	16.874.500	16.134.050	0	0	0
1542	Salarii de baza	10.01.01	63.147.150	0	15.394.840	16.079.260	16.083.000	15.590.050			
1546	Sporuri pentru conditii de munca	10.01.05	44.955.570	0	11.281.870	10.983.650	11.010.000	11.680.050			
1547	Alte sporuri	10.01.06	7.679.080	0	1.889.080	2.270.000	2.270.000	1.250.000			
1552	Fond aferent platii cu ora	10.01.11	5.231.740	0	1.240.240	1.310.500	1.310.500	1.370.500			
1558	Indemnizații de hrană	10.01.17	1.632.390	0	432.390	600.000	600.000	0			
1560	Alte drepturi salariale in bani	10.01.30	1.525.350	0	342.350	364.000	362.500	456.500			
1561	Cheltuieli salariale in natura (cod 10.02.01 la 10.02.06+10.02.30)	10.02	2.123.020	0	208.910	551.110	530.000	833.000			
1567	Vouchere de vacanță	10.02.06	419.000	0	0	0	400.000	19.000			
1569	Contributii (cod 10.03.01 la 10.03.06)	10.03	419.000	0	0	0	400.000	19.000			
1570	Contributii de asigurari sociale de stat	10.03.01	1.664.720	0	358.720	389.500	391.500	525.000			
1576	Contributia asiguratorie pentru munca	10.03.07	72.500	0	18.500	19.000	18.000	17.000			
1578	TITLUL II BUNURI SI SERVICII (cod 20.01 la 20.06+20.09 la 20.16+20.18 la 20.27+20.30)	20	1.592.220	0	340.220	370.500	373.500	508.000			
1579	Bunuri si servicii	20.01	25.012.620	0	13.859.710	5.403.980	3.284.690	2.464.240			
1580	Furnituri de birou	20.01.01	11.171.750	0	5.785.560	2.607.500	1.516.690	1.262.000	0	0	0
1581	Materiale pentru curatenie	20.01.02	133.000	0	40.000	51.000	31.000	11.000			
1582	Incalzit, iluminat si forta motrica	20.01.03	585.800	0	432.800	91.000	51.000	11.000			
1583	Apa, canal si salubritate	20.01.04	1.470.000	0	670.000	500.000	300.000	0			
1584	Carburanti si lubrifianti	20.01.05	782.230	0	302.230	165.000	165.000	150.000			
1585	Piese de schimb	20.01.06	85.670	0	25.670	20.000	20.000	20.000			
1587	Posta, telecomunicatii, radio, tv, internet	20.01.08	239.370	0	134.370	70.000	35.000	0			
1588	Materiale si prestari de servicii cu caracter functional	20.01.09	83.920	0	23.920	20.000	20.000	20.000			
			1.266.850	0	466.350	400.500	200.000	200.000			

Nr. Crt.	Denumirea indicatorilor	Cod indicator	Buzet 2025				Estimari				
			PREVEDERI ANUALE		PREVEDERI TRIMESTRIALE				2026	2027	2028
			TOTAL	din care cred. bug. destinate stingerii plăților restante	Trim I	Trim II	Trim III	Trim IV			
1589	Alte bunuri si servicii pentru intretinere si functionare	20.01.30									
1590	Reparatii curente	20.02	6.524.910	0	3.690.220	1.290.000	694.690	850.000			
1594	Medicamente si materiale sanitare (cod 20.04.01 la 20.04.04)	20.04	1.859.850	0	809.850	500.000	50.000	500.000			
1595	Medicamente		10.167.160	0	6.466.260	1.767.900	1.430.000	503.000			
1596	Materiale sanitare	20.04.01									
1597	Reactivi	20.04.02	3.272.600	0	2.005.700	746.900	460.000	60.000			
1598	Dezinfectanti	20.04.03	2.379.160	0	1.472.160	333.000	287.000	287.000			
1599	Bunuri de natura obiectelor de inventar (cod 20.05.01+20.05.03+20.05.30)	20.04.04	3.631.530	0	2.381.530	550.000	550.000	150.000			
1600	Uniforme si echipament	20.05	883.870	0	606.870	138.000	133.000	6.000			
1601	Lenjerie si accesorii de pat	20.05.01	339.870	0	163.870	162.000	12.000	2.000			
1602	Alte obiecte de inventar	20.05.03	7.330	0	1.330	2.000	2.000	2.000			
1603	Deplasari, detasari, transferari (cod 20.06.01+20.06.02)	20.05.30	26.670	0	6.670	10.000	10.000	0			
1604	Deplasari interne, detașări, transferari	20.06	305.870	0	155.870	150.000	0	0			
1606	Materiale de laborator	20.06.01	22.840	0	4.840	4.000	14.000	0			
1608	Carti, publicatii si materiale documentare	20.09	177.040	0	4.840	4.000	14.000	0			
1609	Consultanta si expertiza	20.11	12.510	0	77.040	40.000	40.000	20.000			
1610	Pregatire profesionala	20.12	220.000	0	6.510	2.000	2.000	2.000			
1611	Protectia muncii	20.13	39.170	0	150.000	20.000	30.000	20.000			
1628	Alte cheltuieli (cod 20.30.01 la 20.30.04+20.30.06+20.30.07+20.30.09+20.30.30)	20.14	147.020	0	9.170	20.000	10.000	0			
1629	Reclama si publicitate	20.30	855.410	0	289.590	230.580	180.000	155.240			
1636	Alte cheltuieli cu bunuri si servicii	20.30.01	1.080	0	1.080	0	0	0			
1726	TITLUL XI ALTE CHELTUIELI (cod 59.01+59.02+59.11+59.12+59.15+59.17+59.22+59.25+59.30+59.35+59.38+59.40+59.41+59.42)	20.30.30	854.330	0	288.510	230.580	180.000	155.240			
1743	Sume aferente persoanelor cu handicap neincadrate	59	862.970	0	192.970	224.000	223.000	223.000	0	0	0
1777	Servicii medicale în unități sanitare cu paturi (cod 66.10.06.01)	59.40	862.970	0	192.970	224.000	223.000	223.000			
1778	Spitale generale	66.10.06	91.106.460	0	29.806.240	22.096.740	20.382.190	18.821.290			
1785	Cultura, recreere si religie (67.10.03+67.10.05+67.10.50)	66.10.06.01	91.106.460	0	29.806.240	22.096.740	20.382.190	18.821.290	0	0	0
1786	CHELTUIELI CURENTE (cod 10+20+30+40+50+51+55+56+57+59)	67.10	5.679.053	0	2.337.053	2.787.000	330.000	225.000	0	0	0
1787	TITLUL I CHELTUIELI DE PERSONAL (cod 10.01 la 10.03)	01	5.679.053	0	2.337.053	2.787.000	330.000	225.000	0	0	0
1788	Cheltuieli salariale in bani	10	1.115.000	0	308.000	307.000	295.000	205.000	0	0	0
1789	Salarii de baza	10.01	1.090.000	0	300.000	300.000	290.000	200.000	0	0	0
1816	Contributii (cod 10.03.01 la 10.03.06)	10.01.01	1.090.000	0	300.000	300.000	290.000	200.000			
1823	Contributia asiguratorie pentru munca	10.03	25.000	0	8.000	7.000	5.000	5.000			
1825	TITLUL II BUNURI SI SERVICII (cod 20.01 la 20.06+20.09 la 20.16+20.18 la 20.27+20.30)	10.03.07	25.000	0	8.000	7.000	5.000	5.000			
1826	Bunuri si servicii	20	4.564.053	0	2.029.053	2.480.000	35.000	20.000			
		20.01	577.000	0	227.000	320.000	20.000	10.000	0	0	0

Nr. Crt.	Denumirea indicatorilor	Cod indicator	Buget 2025				Estimari				
			PREVEDERI ANUALE		PREVEDERI TRIMESTRIALE				2026	2027	2028
			TOTAL	din care cred. bug. destinate stingerii plășilor restante	Trim I	Trim II	Trim III	Trim IV			
1827	Furnituri de birou										
1829	Incalzit, iluminat si forta motrica	20.01.01	5.000	0	5.000	0	0	0			
1831	Carburanti si lubrifianti	20.01.03	4.000	0	4.000	0	0	0			
1832	Piese de schimb	20.01.05	75.000	0	25.000	30.000	10.000	10.000			
1833	Transport	20.01.06	60.000	0	10.000	40.000	10.000	0			
1834	Posta, telecomunicatii, radio, tv, internet	20.01.07	210.000	0	90.000	120.000	0	0			
1835	Materiale si prestari de servicii cu caracter functional	20.01.08	3.000	0	3.000	0	0	0			
1836	Alte bunuri si servicii pentru intretinere si functionare	20.01.09	70.000	0	50.000	20.000	0	0			
1837	Reparatii curente	20.01.30	150.000	0	40.000	110.000	0	0			
1838	Hrana (cod 20.03.01+20.03.02)	20.02	1.000.000	0	25.000	975.000	0	0			
1839	Hrana pentru oameni	20.03	330.000	0	180.000	150.000	0	0			
1841	Medicamente si materiale sanitare (cod 20.04.01 la 20.04.04)	20.03.01	330.000	0	180.000	150.000	0	0			
1842	Medicamente	20.04	8.000	0	8.000	0	0	0			
1843	Materiale sanitare	20.04.01	4.000	0	4.000	0	0	0			
1846	Bunuri de natura obiectelor de inventar (cod 20.05.01+20.05.03+20.05.30)	20.04.02	4.000	0	4.000	0	0	0			
1847	Uniforme si echipament	20.05	130.000	0	85.000	45.000	0	0			
1849	Alte obiecte de inventar	20.05.01	90.000	0	65.000	25.000	0	0			
1850	Deplasari, detasari, transferari (cod 20.06.01+20.06.02)	20.05.30	40.000	0	20.000	20.000	0	0			
1851	Deplasari interne, detașări, transferari	20.06	180.000	0	80.000	100.000	0	0			
1871	Cheltuieli judiciare si extrajudiciare derivate din actiuni in reprezentarea intereselor statului, potrivit dispozitiilor legale	20.06.01	180.000	0	80.000	100.000	0	0			
1875	Alte cheltuieli (cod 20.30.01 la 20.30.04+20.30.06+20.30.07+20.30.09+20.30.30)	20.25	70.000	0	70.000	0	0	0			
1876	Reclama si publicitate	20.30	2.269.053	0	1.354.053	890.000	15.000	10.000			
1879	Chirii	20.30.01	250.000	0	90.000	160.000	0	0			
1883	Alte cheltuieli cu bunuri si servicii	20.30.04	80.000	0	5.000	50.000	15.000	10.000			
2034	Servicii recreative si sportive (cod 67.10.05.01)	20.30.30	1.939.053	0	1.259.053	680.000	0	0			
2035	Sport	67.10.05	5.679.053	0	2.337.053	2.787.000	330.000	225.000			
4185	VII. REZERVE, EXCEDENT / DEFICIT	67.10.05.01	5.679.053	0	2.337.053	2.787.000	330.000	225.000	0	0	0
4188	DEFICIT 99.10.96 + 99.10.97	96.10	-770.713	0	-763.723	-6.990	0	0	0	0	0
4189	Deficitul secțiunii de funcționare	99.10	-770.713	0	-763.723	-6.990	0	0	0	0	0
		99.10.96	-770.713	0	-763.723	-6.990	0	0	0	0	0

ORDONATOR DE CREDITE

VALENTIN VRABIE

DIRECTOR EXECUTIV

ION IONICA




BUGETUL INSTITUTIILOR PUBLICE SI ACTIVITATILOR FINANTATE INTEGRAL SAU PARTIAL DIN VENITURI PROPRII - INITIAL pe anul 2025 - Sectiunea Dezvoltare

Nr. Crt.	Denumirea indicatorilor	Cod indicator	Buget 2025						Estimari			Lei
			PREVEDERI ANUALE		PREVEDERI TRIMESTRIALE				2026	2027	2028	
			TOTAL	din care cred. bug. destinate stingerii plăților restante	Trim I	Trim II	Trim III	Trim IV				
1	VENITURILE SECȚIUNII DE DEZVOLTARE - TOTAL	00.01										
2	I. VENITURI CURENTE (cod 00.03+00.12)	00.02	860.240	0	522.500	337.740						
3	C. VENITURI NEFISCALE (cod 00.13+00.14)	00.12	860.240	0	522.500	337.740	0	0	0	0	0	0
4	C2. VANZARI DE BUNURI SI SERVICII (cod 33.10+34.10+35.10+36.10+37.10)	00.14	860.240	0	522.500	337.740	0	0	0	0	0	0
7	Transferuri voluntare, altele decât subvențiile (cod 37.10.01+37.10.50)	37.10	860.240	0	522.500	337.740	0	0	0	0	0	0
8	Vărsăminte din secțiunea de funcționare	37.10.04			522.500	337.740	0	0	0	0	0	0
208	CHELTUIELILE SECȚIUNII DE DEZVOLTARE	49.10	860.240	0	522.500	337.740	0	0	0	0	0	0
538	CHELTUIELI DE CAPITAL (cod 71+72)	70	1.045.000	0	707.257	337.743	0	0	0	0	0	0
539	TITLUL XV ACTIVE NEFINANCIARE (cod 71.01 la 71.03)	71	1.045.000	0	707.257	337.743	0	0	0	0	0	0
540	Active fixe	71.01	1.045.000	0	707.257	337.743	0	0	0	0	0	0
542	Masini, echipamente si mijloace de transport	71.01.02	1.045.000	0	707.257	337.743	0	0	0	0	0	0
543	Mobilier, aparatura birotica si alte active corporale	71.01.03	675.000	0	337.257	337.743	0	0	0	0	0	0
544	Microbuze școlare	71.01.04	110.000	0	110.000	0	0	0	0	0	0	0
1634	Partea a II-a APARARE, ORDINE PUBLICA SI SIGURANTA NATIONALA (cod 61.10)	59.10	260.000	0	260.000	0	0	0	0	0	0	0
1635	Ordine publica si siguranta nationala (cod 61.10.03+61.10.50)	61.10	415.000	0	262.500	152.500	0	0	0	0	0	0
1965	CHELTUIELI DE CAPITAL (cod 71+72)	70	415.000	0	262.500	152.500	0	0	0	0	0	0
1966	TITLUL XV ACTIVE NEFINANCIARE (cod 71.01 la 71.03)	71	415.000	0	262.500	152.500	0	0	0	0	0	0
1967	Active fixe	71.01	415.000	0	262.500	152.500	0	0	0	0	0	0
1969	Masini, echipamente si mijloace de transport	71.01.02	415.000	0	262.500	152.500	0	0	0	0	0	0
1970	Mobilier, aparatura birotica si alte active corporale	71.01.03	305.000	0	152.500	152.500	0	0	0	0	0	0
1989	Ordine publica (cod 61.10.03.04)	61.10.03	110.000	0	110.000	0	0	0	0	0	0	0
1990	Politie locala	61.10.03.04	415.000	0	262.500	152.500	0	0	0	0	0	0
1995	Partea a III-a CHELTUIELI SOCIAL-CULTURALE (COD 65.10+66.10+67.10+68.10)	63.10	630.000	0	262.500	152.500	0	0	0	0	0	0
2369	Sanatate (cod 66.10.06+66.10.08+66.10.50)	66.10	370.000	0	444.757	185.243	0	0	0	0	0	0
2699	CHELTUIELI DE CAPITAL (cod 71+72)	70	370.000	0	184.757	185.243	0	0	0	0	0	0
2700	TITLUL XV ACTIVE NEFINANCIARE (cod 71.01 la 71.03)	71	370.000	0	184.757	185.243	0	0	0	0	0	0
2701	Active fixe	71.01	370.000	0	184.757	185.243	0	0	0	0	0	0
2703	Masini, echipamente si mijloace de transport	71.01.02	370.000	0	184.757	185.243	0	0	0	0	0	0
2728	Servicii medicale în unități sanitare cu paturi (cod 66.10.06.01)	66.10.06	370.000	0	184.757	185.243	0	0	0	0	0	0
2729	Spitale generale	66.10.06.01	370.000	0	184.757	185.243	0	0	0	0	0	0
2736	Cultura, recreere si religie (67.10.03+67.10.05+67.10.50)	67.10	370.000	0	184.757	185.243	0	0	0	0	0	0
			260.000	0	260.000	0	0	0	0	0	0	0

Nr. Crt.	Denumirea indicatorilor	Cod indicator	Buget 2025						Estimari		
			PREVEDERI ANUALE		PREVEDERI TRIMESTRIALE				2026	2027	2028
			TOTAL	din care cred. bug. destinate stingerii plășilor restante	Trim I	Trim II	Trim III	Trim IV			
3066	CHELTUIELI DE CAPITAL (cod 71+72)	70									
3067	TITLUL XV ACTIVE NEFINANCIARE (cod 71.01 la 71.03)	71	260.000	0	260.000	0	0	0	0	0	0
3068	Active fixe	71.01	260.000	0	260.000	0	0	0	0	0	0
3072	Microbuze școlare	71.01.04	260.000	0	260.000	0	0	0	0	0	0
3105	Servicii recreative și sportive (cod 67.10.05.01)	67.10.05	260.000	0	260.000	0	0	0			
3106	Sport	67.10.05.01	260.000	0	260.000	0	0	0			
6336	VII. REZERVE, EXCEDENT / DEFICIT	96.10	260.000	0	260.000	0	0	0	0	0	0
6339	DEFICIT 99.10.96 + 99.10.97	99.10	-184.760		-184.757	-3	0	0	0	0	0
6340	Deficitul secțiunii de dezvoltare	99.10.97	-184.760	0	-184.757	-3	0	0	0	0	0
			-184.760	0	-184.757	-3	0	0	0	0	0


ORDONATOR DE CREDITE,

VALENTIN VRABIE



DIRECTOR EXECUTIV

ION IONICA



BUGETUL CREDITELOR INTERNE pe anul 2025
 - initial -

Nr. Crt.	Denumirea indicatorilor	Cod indicator	Buget 2025				Estimari			Lei		
			PREVEDERI ANUALE		PREVEDERI TRIMESTRIALE				2026		2027	2028
			TOTAL	din care cred. bug. destinate stingerii plăților restante	Trim I	Trim II	Trim III	Trim IV				
2	III. OPERATIUNI FINANCIARE (cod 41.07)	00.16										
3	Alte operatiuni financiare (cod 41.07.02)	41.07	5.966.410	0	5.966.410	0	0	0	0	0	0	
4	Sume aferente creditelor interne	41.07.02	5.966.410	0	5.966.410	0	0	0	0	0	0	
5	Sume aferente creditelor interne	41.07.02.01	5.966.410	0	5.966.410	0	0	0	0	0	0	
24	TOTAL CHELTUIELI (cod 50.07+59.07+63.07+70.07+74.07+79.07)	49.07	5.966.410	0	5.966.410	0	0	0	0	0	0	
25	CHELTUIELI DE CAPITAL (cod 71+72)	70	5.966.410	0	5.966.410	0	0	0	0	0	0	
26	TITLUL XV ACTIVE NEFINANCIARE (cod 71.01 la 71.03)	71	5.966.410	0	5.966.410	0	0	0	0	0	0	
27	Active fixe	71.01	5.966.410	0	5.966.410	0	0	0	0	0	0	
28	Alte active fixe	71.01.30	5.966.410	0	5.966.410	0	0	0	0	0	0	
29	Partea I-a SERVICII PUBLICE GENERALE (cod 51.07+53.07)	50.07	273.320	0	273.320	0	0	0	0	0	0	
31	Autorități publice și acțiuni externe (cod 51.07.01)	51.07	273.320	0	273.320	0	0	0	0	0	0	
32	CHELTUIELI DE CAPITAL (cod 71+72)	70	273.320	0	273.320	0	0	0	0	0	0	
33	TITLUL XV ACTIVE NEFINANCIARE (cod 71.01 la 71.03)	71	273.320	0	273.320	0	0	0	0	0	0	
34	Active fixe	71.01	273.320	0	273.320	0	0	0	0	0	0	
35	Alte active fixe	71.01.30	273.320	0	273.320	0	0	0	0	0	0	
37	Autorități executive și legislative (cod 51.07.01.03)	51.07.01	273.320	0	273.320	0	0	0	0	0	0	
38	Autorități executive	51.07.01.03	273.320	0	273.320	0	0	0	0	0	0	
57	Partea III-a CHELTUIELI SOCIAL-CULTURALE (cod 65.07+66.07+67.07+68.07+69.07)	63.07	5.693.090	0	5.693.090	0	0	0	0	0	0	
58	Invatamant (cod 65.07.03+65.07.04+65.07.06+65.07.07+65.07.50)	65.07	5.693.090	0	5.693.090	0	0	0	0	0	0	
59	CHELTUIELI DE CAPITAL (cod 71+72)	70	5.693.090	0	5.693.090	0	0	0	0	0	0	
60	TITLUL XV ACTIVE NEFINANCIARE (cod 71.01 la 71.03)	71	5.693.090	0	5.693.090	0	0	0	0	0	0	
61	Active fixe	71.01	5.693.090	0	5.693.090	0	0	0	0	0	0	
62	Alte active fixe	71.01.30	5.693.090	0	5.693.090	0	0	0	0	0	0	
67	Invatamant secundar (cod 65.07.04.01 la cod 65.07.04.03)	65.07.04	5.693.090	0	5.693.090	0	0	0	0	0	0	
69	Invatamnt secundar superior	65.07.04.02	5.693.090	0	5.693.090	0	0	0	0	0	0	

ORDONATOR DE CREDITE.

VALENTIN VRABIE

DIRECTOR EXECUTIV

ION IONICA

BUGETUL CREDITELOR INTERNE - INITIAL pe anul 2025 - Sectiunea Functionare

Nr. Crt.	Denumirea indicatorilor	Cod indicator	Buget 2025						Lei				
			PREVEDERI ANUALE		PREVEDERI TRIMESTRIALE				Estimari				
			TOTAL	din care cred. bug. destinate stingerii plăților restante	Trim I	Trim II	Trim III	Trim IV	2026	2027	2028		

ORDONATOR DE CREDITE,

VALENTIN VRABIE



DIRECTOR EXECUTIV

ION IONICA



BUGETUL CREDITELOR INTERNE - INITIAL pe anul 2025 - Sectiunea Dezvoltare

Nr. Crt.	Denumirea indicatorilor	Cod indicator	Buget 2025						Estimari		
			PREVEDERI ANUALE		PREVEDERI TRIMESTRIALE				2026	2027	2028
			TOTAL	din care cred. bug. destinate stingerii plăților restante	Trim I	Trim II	Trim III	Trim IV			
2	III. OPERATIUNI FINANCIARE (cod 41.07)	00.16									
3	Alte operatiuni financiare (cod 41.07.02)	41.07	5.966.410	0	5.966.410	0	0	0	0	0	0
4	Sume aferente creditelor interne	41.07.02	5.966.410	0	5.966.410	0	0	0	0	0	0
5	Sume aferente creditelor interne	41.07.02.01	5.966.410	0	5.966.410	0	0	0	0	0	0
22	CHELTUIELILE SECȚIUNII DE DEZVOLTARE	49.07	5.966.410	0	5.966.410	0	0	0	0	0	0
352	CHELTUIELI DE CAPITAL (cod 71+72)	70	5.966.410	0	5.966.410	0	0	0	0	0	0
353	TITLUL XV ACTIVE NEFINANCIARE (cod 71.01 la 71.03)	71	5.966.410	0	5.966.410	0	0	0	0	0	0
354	Active fixe	71.01	5.966.410	0	5.966.410	0	0	0	0	0	0
359	Alte active fixe	71.01.30	5.966.410	0	5.966.410	0	0	0	0	0	0
375	Partea I-a SERVICII PUBLICE GENERALE (cod 51.07+53.07)	50.07	273.320	0	273.320	0	0	0	0	0	0
377	Autorități publice si actiuni externe (cod 51.07.01)	51.07	273.320	0	273.320	0	0	0	0	0	0
707	CHELTUIELI DE CAPITAL (cod 71+72)	70	273.320	0	273.320	0	0	0	0	0	0
708	TITLUL XV ACTIVE NEFINANCIARE (cod 71.01 la 71.03)	71	273.320	0	273.320	0	0	0	0	0	0
709	Active fixe	71.01	273.320	0	273.320	0	0	0	0	0	0
714	Alte active fixe	71.01.30	273.320	0	273.320	0	0	0	0	0	0
731	Autorități executive si legislative (cod 51.07.01.03)	51.07.01	273.320	0	273.320	0	0	0	0	0	0
732	Autoritati executive	51.07.01.03	273.320	0	273.320	0	0	0	0	0	0
1455	Partea III-a CHELTUIELI SOCIAL-CULTURALE(cod 65.07+66.07+67.07+68.07+69.07)	63.07	5.693.090	0	5.693.090	0	0	0	0	0	0
1456	Invatamant (cod 65.07.03+65.07.04+65.07.06+65.07.07+65.07.50)	65.07	5.693.090	0	5.693.090	0	0	0	0	0	0
1786	CHELTUIELI DE CAPITAL (cod 71+72)	70	5.693.090	0	5.693.090	0	0	0	0	0	0
1787	TITLUL XV ACTIVE NEFINANCIARE (cod 71.01 la 71.03)	71	5.693.090	0	5.693.090	0	0	0	0	0	0
1788	Active fixe	71.01	5.693.090	0	5.693.090	0	0	0	0	0	0
1793	Alte active fixe	71.01.30	5.693.090	0	5.693.090	0	0	0	0	0	0
1813	Invatamant secundar (cod 65.07.04.01 la cod 65.07.04.03)	65.07.04	5.693.090	0	5.693.090	0	0	0	0	0	0
1815	Invatamnt secundar superior	65.07.04.02	5.693.090	0	5.693.090	0	0	0	0	0	0

ORDONATOR DE CREDITE,

VALENTIN VRABIE



DIRECTOR EXECUTIV

ION IONICA



Nr. Crt	Denumirea obiectivelor de investiții	Valoare totală	Realizat până în prezent	Cheltuieli totale (col 5-15)	Finanțate din										
					Buget Local	IMPRUMUT	POCA	POR/PRSE	PNRR	PNDL	ANGHEL SALYGNİ	INTERREG	FONDUL DE MODERNIZARE	CCRSR	PRSE
0	1	2	3	4	5	6	7	8	9	10	11	12	13	14	15
	Cap.65 Invatamant Total din care:	209.543.385	28.282.485	181.260.900	6.945.330	5.693.090	0	500.000	17.784.560	0	0	0	0	74.344.810	75.993.110
A	Lucrari in continuare	55.549.775	28.282.485	27.267.290	3.289.640	5.693.090	0	500.000	17.784.560	0	0	0	0	0	0
A1	Construire Cresa in Municipiul Medgidia judetul Constanta	7.960.875	7.460.875	500.000	500.000	0				0					
A2	Cresterea eficientei energetice a cladirilor publice - scoala gimnaziala Ion Luca Caragiale din Municipiul Medgidia , judetul Constanta, Lucrari in completare	395.000		395.000	395.000										
A3	Cresterea eficientei energetice a cladirilor publice - scoala gimnaziala Spiru Haret din Municipiul Medgidia , judetul Constanta si lucrari in completare	12.917.735	11.217.735	1.700.000	1.200.000			500.000							
A4	Cresterea eficientei energetice a cladirilor publice- Liceul Dragomir Hurmuzescu, din Municipiul Medgidia , Judetul Constanta	19.355.938	3.515.338	15.840.600	737.900	5.693.090			9.409.610						
A5	Cresterea eficientei energetice a cladirilor publice - scoala gimnaziala Mircea Dragomirescu din Municipiul Medgidia , judetul Constanta, lucrari in completare	140.000		140.000	140.000										
A6	Dotarea cu mobilier, materiale didactice si echipamente digitale a unitatilor de invatamant si a unitatilor conexe din municipiul Medgidia	14.780.227	6.088.537	8.691.690	316.740				8.374.950						
B	Lucrari noi	153.993.610	0	153.993.610	3.655.690	0	0	0	0	0	0	0	0	74.344.810	75.993.110
B1	Servicii de urmarire a comportarii in exploatare a unitatilor de invatamant din Municipiul Medgidia	100.000		100.000	100.000										
B2	Proiectare si executie retea utilizare gaz unitati de invatamant din Municipiul Medgidia	150.000		150.000	150.000										
B3	Documentatie tehnico economice, studii, verificare pentru lucrari sistematizare teren Cresa Mare	100.000		100.000	100.000										
B4	Studii si documentatii SSI unitati de invatamant in Municipiul Medgidia	100.000		100.000	100.000										
B5	Lucrari masuri ISU unitati de invatamant in Municipiul Medgidia	100.000		100.000	100.000										
B6	Consolidarea si eficientizare energetica a Liceului tehnologic Nicolae Titulescu-etapa-1- Eficientizare energetica	44.697.060		44.697.060	350.000										44.347.060
B7	Consolidare si eficientizare energetica a Liceului tehnologic Nicolae Titulescu-etapa 2- Consolidare	31.746.050		31.746.050	100.000										31.646.050
B8	Consolidare si eficientizare energetica a Liceului Tehnologic Nicolae Titulescu - Etapa 2 - Consolidare - Corp C5	3.629.810		3.629.810										3.629.810	
B9	Consolidarea structurală și eficientizarea energetică a unității de învățământ- Școala Gimnazială Lucian Grigorescu (Corp C1,C2) din municipiul Medgidia, județul Constanta	22.284.890		22.284.890										22.284.890	

Nr. Crt	Denumirea obiectivelor de investiții	Valoare totală	Realizat până în prezent	Cheltuieli totale (col 5-15)	Finanțate din										
					Buget Local	IMPRUMUT	POCA	POR/PRSE	PNRR	PNDL	ANGHEL SALYGNİ	INTERREG	FONDUL DE MODERNIZARE	CCRSR	PRSE
0	1	2	3	4	5	6	7	8	9	10	11	12	13	14	15
B5	Studii, documentatii si Verificare "Legatura autostrada A2 cu portul fluvial Medgidia"	321.000		321.000	321.000										
B6	Documentatii tehnico-economica studii si verificare"extindere retea de alimentare cu apa si retea de canalizare in Municipiul Medgidia	350.000		350.000	350.000										
B7	Reabilitare trotuare in Municipiul Medgidia	1.000.000		1.000.000	1.000.000										
B8	Reabilitare trama stradala in Municipiul Medgidia	1.000.000		1.000.000	1.000.000										


26.03.2025

PRESEDINTE DE SEDINTA,

Petrisor



SECRETAR GENERAL
 MELANIA SOLOMON



PRIMAR
 VALENTIN VRABIE




DIRECTOR EXECUTIV
 ION IONICA



ARHITECT SEF
 MARIUS PONOMARENCO

