

SPITALUL MUNICIPAL MEDGIDIA

Formular: 11/02

DE ACORD
ORDONATOR PRINCIPAL DE CREDITE
PRIMAR
VALENTIN VRABIE

**BUGETUL INSTITUȚIILOR PUBLICE ȘI ACTIVITĂȚILOR FINANȚATE INTEGRAL
SAU PARȚIAL DIN VENITURI PROPRII, PE ANUL 2024**

- lei -

DENUMIREA INDICATORILOR	Cod indicator	Buget 2024						Estimari		
		PREVEDERI TOTAL	ANUALE din care credite: bugetare destinate stingerii plăților restante	PREVEDERI TRIMESTRIALE				2025	2026	2027
				Trim I	Trim II	Trim III	Trim IV			
TOTAL VENITURI (cod 00.02+00.15+00.16+00.17+45.10+46.10+48.10)	00.01	80,639,160		26,100,400	18,281,960	18,252,650	18,004,150	80,360,000	80,360,000	80,360,000
I. VENITURI CURENTE (cod 00.03+00.12)	00.02	47,630,820		17,092,060	10,281,960	10,252,650	10,004,150	23,420,000	23,420,000	23,420,000
C. VENITURI NEFISCALE (cod 00.13+00.14)	00.12	47,630,820		17,092,060	10,281,960	10,252,650	10,004,150	23,420,000	23,420,000	23,420,000
C1. VENITURI DIN PROPRIETATE (cod 30.10+31.10)	00.13	160,000		40,000	40,000	40,000	40,000	0	0	0
Venituri din proprietate (cod 30.10.05+30.10.08+30.10.10)	30.10	160,000		40,000	40,000	40,000	40,000	0	0	0
Venituri din concesiuni si inchirieri (cod 30.10.05)	30.10.05	160,000		40,000	40,000	40,000	40,000	0	0	0
Alte venituri din concesiuni si inchirieri	30.10.05.30	160,000		40,000	40,000	40,000	40,000	0	0	0
C2. VANZARI DE BUNURI SI SERVICII (cod 33.10+34.10+35.10+36.10+37.10)	00.14	47,470,820		17,052,060	10,241,960	10,212,650	9,964,150	23,420,000	23,420,000	23,420,000
33.10.05+33.10.08+33.10.09+33.10.13+33.10.14+33.10.16+33.10.17+33.10.19+33.10.20+33.10.21+33.10.30 la 33.10.32+33.10.50)	33.10	47,338,820		16,920,060	10,241,960	10,212,650	9,964,150	23,420,000	23,420,000	23,420,000
Venituri din prestări de servicii	33.10.08	1,300,000		841,000	153,000	153,000	153,000	0	0	0
Venituri din contractele incheiate cu casele de asigurari sociale de sanatate	33.10.21	43,008,820		15,327,960	9,261,960	9,276,950	9,141,950	23,420,000	23,420,000	23,420,000
Venituri din contractele incheiate cu directiile de sanatate publica din sume alocate de la bugetul de stat	33.10.30	3,030,000		751,100	827,000	782,700	669,200	0	0	1 0

DENUMIREA INDICATORILOR	Cod indicator	PREVEDERI TOTAL	ANUALE din care credite bugetare destinate stingerii plăților restante	Buget 2024				Estimari		
				PREVEDERI TRIMESTRIALE				2025	2026	2027
				Trim I	Trim II	Trim III	Trim IV			
Transferuri voluntare, altele decât subvențiile (cod 37.10.01 + 37.10.03 + 37.10.04 + 37.10.50)	37.10	132,000		132,000	0	0	0	0	0	0
Donații și sponsorizări**)	37.10.01	132,000		132,000	0	0	0	0	0	0
Vărsăminte din secțiunea de funcționare pentru finanțarea secțiunii de dezvoltare a bugetului local(cu semnul minus)	37.10.03	-94,960		-94,960	0	0	0			
Vărsăminte din secțiunea de funcționare	37.10.04	94,960		94,960	0	0	0			
Venituri din valorificarea unor bunuri (cod 39.10.01+39.10.02)	39.10	8,340		8,340	0	0	0	0	0	0
Venituri din valorificarea unor bunuri ale institutiilor publice	39.10.01	8,340		8,340	0	0	0			
IV. SUBVENTII (cod 00.18)	00.17	33,000,000		9,000,000	8,000,000	8,000,000	8,000,000	56,940,000	56,940,000	56,940,000
SUBVENTII DE LA ALTE NIVELE ALE ADMINISTRATIEI PUBLICE (cod 42.10+43.10)	00.18	33,000,000		9,000,000	8,000,000	8,000,000	8,000,000	56,940,000	56,940,000	56,940,000
SUBVENTII DE LA ALTE ADMINISTRATII (cod 43.10.09+43.10.10+43.10.14+43.10.15+43.10.16+43.10.17+43.10.19+43.10.25 la 43.10.27+43.10.31+43.10.33+ 43.10.40)	43.10	33,000,000		9,000,000	8,000,000	8,000,000	8,000,000	56,940,000	56,940,000	56,940,000
Subvenții de la bugetele locale pentru finanțarea cheltuielilor curente din domeniul sanatații	43.10.10	1,000,000		1,000,000						
Subvenții din bugetul Fondului național unic de asigurări sociale de sănătate pentru acoperirea creșterilor salariale	43.10.33	32,000,000		8,000,000	8,000,000	8,000,000	8,000,000	56,940,000	56,940,000	56,940,000
Alte sume primite de la UE (cod 46.10.04+46.10.05)	46.10	0		0	0	0	0	0	0	0
Alte sume primite din fonduri de la Uniunea Europeană pentru programele operaționale finanțate din cadrul financiar 2014-2020	46.10.04	0		0	0	0	0			

DENUMIREA INDICATORILOR	Cod indicator	Buget 2024						Estimari		
		PREVEDERI TOTAL	ANUALE din care credite bugetare destinate stingerii plăților restante	PREVEDERI TRIMESTRIALE				2025	2026	2027
				Trim I	Trim II	Trim III	Trim IV			
Sume primite de la UE/alti donatori in contul platilor efectuate si prefinantari aferente cadrului financiar 2014-2020 (cod 48.10.01 la cod 48.10.05+48.10.11+48.10.12+48.10.15+48.10.16+48.10.19+48.10.32+48.10.33)	48.10	0		0	0	0	0	0	0	0
Fondul European de Dezvoltare Regională (FEDR) (cod 48.10.01.01+48.10.01.02+48.10.01.03)	48.10.01	0		0	0	0	0	0	0	0
Sume primite în contul plăților efectuate în anul curent	48.10.01.01	0		0						
Sume primite în contul plăților efectuate în anii anteriori	48.10.01.02	0		0	0					
TOTAL CHELTUIELI (cod 50.10+59.10+63.10+69.10+79.10)	49.10	82,952,970	5,433,612	28,414,210	18,281,960	18,252,650	18,004,150	80,360,000	80,360,000	80,360,000
CHELTUIELI CURENTE (cod 10+20+30+40+50+51SF+52)	01	82,702,970	5,433,612	28,164,210	18,281,960	18,252,650	18,004,150	80,360,000	80,360,000	80,360,000
TITLUL I CHELTUIELI DE PERSONAL (cod 10)	10	56,935,860	0	16,146,510	13,621,460	13,589,450	13,578,440	56,940,000	56,940,000	56,940,000
Cheltuieli salariale in bani (cod 10.01.01+10.01.03)	10.01	54,871,860	0	15,097,510	13,289,460	13,257,450	13,227,440	0	0	0
Salarii de baza	10.01.01	35,276,010	0	9,266,010	8,690,000	8,670,000	8,650,000	0	0	0
Sporuri pentru conditii de munca	10.01.05	9,130,890	0	3,169,500	1,987,470	1,986,960	1,986,960	0	0	0
Alte sporuri	10.01.06	5,065,910	0	1,266,480	1,266,480	1,266,480	1,266,470	0	0	0
Ore suplimentare	10.01.07	0	0	0	0	0	0	0	0	0
Fond aferent platii cu ora	10.01.11	1,822,050	0	455,520	455,510	455,510	455,510	0	0	0
Indemnizații de hrană	10.01.17	1,787,000	0	485,000	435,000	433,500	433,500	0	0	0
Alte drepturi salariale in bani	10.01.30	1,790,000	0	455,000	455,000	445,000	435,000	0	0	0
Cheltuieli salariale in natura (cod 10.02.01 la 10.02.06)	10.02	719,000	0	700,000	0	0	19,000	0	0	0
Vouchere de vacanță	10.02.06	719,000	0	700,000	0	0	19,000	0	0	0
Alte drepturi salariale in natura	10.02.30	0	0	0	0	0	0	0	0	0
Contributii (cod 10.03.01 la 10.03.08)	10.03	1,345,000	0	349,000	332,000	332,000	332,000	0	0	0
Contributii de asigurari sociale de sta	10.03.01	64,000	0	16,000	16,000	16,000	16,000	0	0	0
Contribuția asiguratorie pentru munca	10.03.07	1,281,000	0	333,000	316,000	316,000	316,000	0	0	0
TITLUL II BUNURI SI SERVICII (cod 20.01 la 20.01.09+20.01.30)	20	24,943,110	5,433,612	11,811,700	4,454,500	4,457,200	4,219,710	23,420,000	23,420,000	23,420,000
Bunuri si servicii (cod 20.01.01 la 20.01.09+20.01.30)	20.01	10,836,750	1,962,802	4,277,040	2,168,300	2,184,700	2,206,710	0	0	0
Furnituri de birou	20.01.01	126,910	1,901	33,910	31,000	31,000	31,000	0	0	0
Materiale pentru curatenie	20.01.02	295,080	90,071	142,080	51,000	51,000	51,000	0	0	0
Încalzit, Iluminat si forta motrica	20.01.03	2,628,850	148,847	768,850	620,000	620,000	620,000	0	0	0

DENUMIREA INDICATORILOR	Cod indicator	Buget 2024						Estimari		
		PREVEDERI TOTAL	ANUALE din care credite bugetare destinate stingerii plăților restante	PREVEDERI TRIMESTRIALE				2025	2026	2027
				Trim I	Trim II	Trim III	Trim IV			
Apa, canal si salubritate	20.01.04	528,890	18,885	147,890	127,000	127,000	127,000	0	0	0
Carburanti si lubrifianti	20.01.05	100,000	0	25,000	25,000	25,000	25,000	0	0	0
Piese de schimb	20.01.06	165,400	25,400	60,400	35,000	35,000	35,000	0	0	0
Posta, telecomunicatii, radio, tv, inter	20.01.08	83,000	0	20,800	20,800	20,700	20,700	0	0	0
Materiale si prestari de servicii cu caracter functional	20.01.09	1,734,920	133,915	534,420	400,500	400,000	400,000	0	0	0
Alte bunuri si servicii pentru întretiner	20.01.30	5,173,700	1,543,783	2,543,690	858,000	875,000	897,010	0	0	0
Reparatii curente	20.02	521,960	21,959	521,960	0	0	0	0	0	0
Medicamente si materiale sanitare (cod 20.04.01 la 20.0	20.04	11,156,170	3,214,157	5,912,670	1,808,500	1,784,500	1,650,500	0	0	0
Medicamente	20.04.01	4,536,090	1,174,087	2,384,090	750,000	732,000	670,000	0	0	0
Materiale sanitare	20.04.02	2,211,660	601,660	1,157,160	375,500	374,500	304,500	0	0	0
Reactivi	20.04.03	3,712,840	1,252,831	2,057,840	555,000	550,000	550,000	0	0	0
Dezinfectanti	20.04.04	695,580	185,579	313,580	128,000	128,000	126,000	0	0	0
Bunuri de natura obiectelor de inventar (cod 20.05.01+20.05.03+20.05.30)	20.05	706,740	28,731	210,740	162,000	162,000	172,000	0	0	0
Uniforme si echipament	20.05.01	8,000	0	2,000	2,000	2,000	2,000	0	0	0
Lenjerie si accesorii de pat	20.05.03	50,000	0	20,000	10,000	10,000	10,000	0	0	0
Alte obiecte de inventar	20.05.30	648,740	28,731	188,740	150,000	150,000	160,000	0	0	0
Deplasari, detasari, transferari (cod 20.06.01+20.06.0	20.06	33,000	0	10,300	4,200	14,500	4,000	0	0	0
Deplasari interne, detașări, transferări	20.06.01	33,000	0	10,300	4,200	14,500	4,000	0	0	0
Materiale de laborator	20.09	249,000	58,994	109,000	50,000	45,000	45,000	0	0	0
Carti, publicatii si materiale documentare	20.11	7,830	1,826	3,330	1,500	1,500	1,500	0	0	0
Consultanta si expertiza	20.12	139,100	19,096	49,100	30,000	30,000	30,000	0	0	0
Pregatire profesionala	20.13	80,000	0	20,000	20,000	20,000	20,000	0	0	0
Protectia muncii	20.14	255,470	55,466	105,470	50,000	50,000	50,000	0	0	0
Alte cheltuieli (cod 20.30.01 la 20.30.04+20.30.06+20.30.07+20.30.09+20.30.30)	20.30	957,090	70,581	592,090	160,000	165,000	40,000	0	0	0


DENUMIREA INDICATORILOR	Cod indicator	PREVEDERI TOTAL	ANUALE din care credite bugetare destinate stingerii plăților restante	Buget 2024				Estimari			
				PREVEDERI TRIMESTRIALE				2025	2026	2027	
				Trim I	Trim II	Trim III	Trim IV				
Reclama si publicitate	20.30.01	6,500	0	1,500	0	5,000	0	0	0		
Alte cheltuieli cu bunuri si servicii	20.30.30	950,590	70,581	590,590	160,000	160,000	40,000	0	0		
TITLUL X Proiecte cu finanțare din fonduri externe nerambursabile aferente cadrului financiar 2014-2020 (cod 58.01 la 58.05+58.11+58.12+58.15+58.16+58.30 la 58.33)	58	0	0	0	0	0	0	0	0		
Programe din Fondul European de Dezvoltare	58.01	0	0	0	0	0	0	0	0		
Finanțare externă nerambursabilă	58.01.02	0	0	0	0	0	0	0	0		
Cheltuieli neeligibile	58.01.03	0	0	0	0	0	0	0	0		
TITLUL XI ALTE CHELTUIELI (cod 59.01 + 59.02 + 59.03)	59	824000	0	206,000	206,000	206,000	206,000	0	0		
Sume aferente persoanelor cu handicap neincadrate	59.40	824000	0	206,000	206,000	206,000	206,000	0	0		
CHELTUIELI DE CAPITAL (cod 71+72+75)	70	250,000	0	0	0	0	0	0	0		
TITLUL XV ACTIVE NEFINANCIARE	71	250,000	0	250,000	0	0	0				
Active fixe	71.01	250,000	0	250,000	0	0	0				
Construcții	71.01.01	250,000	0	250,000	0	0	0				
Mașini, echipamente si mijloace de transport	71.01.02	0	0	0	0	0	0				
Mobilier, aparatură birotică și alte active	71.01.03	250,000	0	250,000	0	0	0	0	0		
Alte active fixe	71.01.30	0	0	0	0	0	0	0	0		
Partea a III-a CHELTUIELI SOCIAL-CULTURALE (cod 65.10+66.10+67.10+68.10)	63.10	82,952,970		5,433,612	28,414,210	18,281,960	18,252,650	18,004,150	80,560,000	80,560,000	80,560,000
Sanatate (cod 66.10.06+66.10.08+66.10.50)	66.10	82,702,970		5,433,612	28,164,210	18,281,960	18,252,650	18,004,150	80,360,000	80,360,000	80,360,000
CHELTUIELI CURENTE (cod 10+20+30+40+50+51SF+52)	01	82,702,970		5,433,612	28,164,210	18,281,960	18,252,650	18,004,150	80,360,000	80,360,000	80,360,000
TITLUL I CHELTUIELI DE PERSONAL (cod 10.01+10.02+10.03)	10	56,935,860	0	16,146,510	13,621,460	13,589,450	13,578,440	56,940,000	56,940,000	56,940,000	
Cheltuieli salariale in bani (cod 10.01.01+10.01.03 la 10.01.17 +10.01.29+10.01.30)	10.01	54,871,860	0	15,097,510	13,289,460	13,257,450	13,227,440	0	0	0	
Salarii de baza	10.01.01	35,276,010	0	9,266,010	8,690,000	8,670,000	8,650,000	0	0	0	
Sporuri pentru conditii de munca	10.01.05	9,130,890	0	3,169,500	1,987,470	1,986,960	1,986,960	0	0	0	
Alte sporuri	10.01.06	5,065,910	0	1,266,480	1,266,480	1,266,480	1,266,470	0	0	0	

DENUMIREA INDICATORILOR	Cod indicator	Buget 2024						Estimari		
		PREVEDERI TOTAL	ANUALE din care credite bugetare destinate stingerii plăților restante	PREVEDERI TRIMESTRIALE				2025	2026	2027
				Trim I	Trim II	Trim III	Trim IV			
Ore suplimentare	10.01.07	0	0	0	0	0	0	0	0	0
Fond aferent platii cu ora	10.01.11	1,822,050	0	455,520	455,510	455,510	455,510	0	0	0
Indemnizații de hrană	10.01.17	1,787,000	0	485,000	435,000	433,500	433,500	0	0	0
Alte drepturi salariale in bani	10.01.30	1,790,000	0	455,000	455,000	445,000	435,000	0	0	0
Cheltuieli salariale in natura (cod 10.02.01 la 10.02.06)	10.02	719,000	0	700,000	0	0	19,000	0	0	0
Vouchere de vacanță	10.02.06	719,000	0	700,000	0	0	19,000	0	0	0
Contributii (cod 10.03.01 la 10.03.08)	10.03	1,345,000	0	349,000	332,000	332,000	332,000	0	0	0
Contributii de asigurari sociale de sta	10.03.01	64,000	0	16,000	16,000	16,000	16,000	0	0	0
Contribuția asiguratorie pentru muncă	10.03.07	1,281,000	0	333,000	316,000	316,000	316,000	0	0	0
TITLUL II BUNURI SI SERVICII (cod 20.01 la 20.06+20.09 la 20.16+20.18 la 20.25+20.27+20.30)	20	24,943,110	5,433,612	11,811,700	4,454,500	4,457,200	4,219,710	23,420,000	23,420,000	23,420,000
Bunuri si servicii (cod 20.01.01 la 20.01.09+20.01.30)	20.01	10,836,750	1,962,802	4,277,040	2,168,300	2,184,700	2,206,710	0	0	0
Furnituri de birou	20.01.01	126,910	1,901	33,910	31,000	31,000	31,000	0	0	0
Materiale pentru curatenie	20.01.02	295,080	90,071	142,080	51,000	51,000	51,000	0	0	0
Încalzit, Iluminat si forta motrica	20.01.03	2,628,850	148,847	768,850	620,000	620,000	620,000	0	0	0
Apa, canal si salubritate	20.01.04	528,890	18,885	147,890	127,000	127,000	127,000	0	0	0
Carburanti si lubrifianti	20.01.05	100,000	0	25,000	25,000	25,000	25,000	0	0	0
Piese de schimb	20.01.06	165,400	25,400	60,400	35,000	35,000	35,000	0	0	0
Posta, telecomunicatii, radio, tv, inter	20.01.08	83,000	0	20,800	20,800	20,700	20,700	0	0	0
Materiale si prestari de servicii cu caracter functional	20.01.09	1,734,920	133,915	534,420	400,500	400,000	400,000	0	0	0
Alte bunuri si servicii pentru întretiner	20.01.30	5,173,700	1,543,783	2,543,690	858,000	875,000	897,010	0	0	0
Reparatii curente	20.02	521,960	21,959	521,960	0	0	0	0	0	0
Medicamente si materiale sanitare (cod 20.04.01 la 20.04.04)	20.04	11,156,170	3,214,157	5,912,670	1,808,500	1,784,500	1,650,500	0	0	0
Medicamente	20.04.01	4,536,090	1,174,087	2,384,090	750,000	732,000	670,000	0	0	0
Materiale sanitare	20.04.02	2,211,660	601,660	1,157,160	375,500	374,500	304,500	0	0	0
Reactivi	20.04.03	3,712,840	1,252,831	2,057,840	555,000	550,000	550,000	0	0	0
Dezinfectanti	20.04.04	695,580	185,579	313,580	128,000	128,000	126,000	0	0	0
Bunuri de natura obiectelor de inventar (cod 20.05.01+20.05.03+20.05.30)	20.05	706,740	28,731	210,740	162,000	162,000	172,000	0	0	0
Uniforme si echipament	20.05.01	8,000	0	2,000	2,000	2,000	2,000	0	0	0
Lenjerie si accesorii de pat	20.05.03	50,000	0	20,000	10,000	10,000	10,000	0	0	6


DENUMIREA INDICATORILOR	Cod indicator	Buget 2024						Estimari		
		PREVEDERI	ANUALE	PREVEDERI TRIMESTRIALE				2025	2026	2027
		TOTAL	din care credite bugetare destinate stingerii plăților restante	Trim I	Trim II	Trim III	Trim IV			
Alte obiecte de inventar	20.05.30	648,740	28,731	188,740	150,000	150,000	160,000	0	0	0
Deplasari, detasari, transferari (cod 20.06.01+20.06.02)	20.06	33,000	0	10,300	4,200	14,500	4,000	0	0	0
Deplasari interne, detașări, transferări	20.06.01	33,000	0	10,300	4,200	14,500	4,000	0	0	0
Materiale de laborator	20.09	249,000	58,994	109,000	50,000	45,000	45,000	0	0	0
Carti, publicatii si materiale documentare	20.11	7,830	1,826	3,330	1,500	1,500	1,500	0	0	0
Consultanta si expertiza	20.12	139,100	19,096	49,100	30,000	30,000	30,000	0	0	0
Pregatire profesionala	20.13	80,000	0	20,000	20,000	20,000	20,000	0	0	0
Protectia muncii	20.14	255,470	55,466	105,470	50,000	50,000	50,000	0	0	0
Alte cheltuieli (cod 20.30.01 la 20.30.04+20.30.06+20.30.07+20.30.09+20.30.30)	20.30	957,090	70,581	592,090	160,000	165,000	40,000	0	0	0
Reclama si publicitate	20.30.01	6,500	0	1,500	0	5,000	0	0	0	0
Alte cheltuieli cu bunuri si servicii	20.30.30	950,590	70,581	590,590	160,000	160,000	40,000	0	0	0
TITLUL X Proiecte cu finanțare din fonduri externe nerambursabile aferente cadrului financiar 2014-2020 (cod 58.01 la 58.05+58.11+58.12+58.15+58.16+58.30 la 58.33)	58	0	0	0	0	0	0	0	0	0
Programe din Fondul European de Dezvoltare Regională (FEDR) (58.01.01 la 58.01.03)	58.01	0	0	0	0	0	0	0	0	0
Finanțarea națională	58.01.01	0	0	0	0	0	0	0	0	0
Finanțare externă nerambursabilă	58.01.02	0	0	0	0	0	0	0	0	0
Cheltuieli neeligibile	58.01.03	0	0	0	0	0	0	0	0	0
TITLUL XI ALTE CHELTUIELI (cod 59.01 + 59.02 + 59.08 +59.11 +59.12 +59.15 +59.17 +59.20+59.22 +59.25 +59.30+59.35+59.40+59.41)	59	824,000	0	206,000	206,000	206,000	206,000	0	0	0
Sume aferente persoanelor cu handicap neincadrate	59.40	824,000	0	206,000	206,000	206,000	206,000	0	0	0
CHELTUIELI DE CAPITAL (cod 71+72)	70	250,000	0	250,000	0	0	0	0	0	0
TITLUL XV ACTIVE NEFINANCIARE	71	250,000	0	250,000	0	0	0	0	0	0
Active fixe	71.01	250,000	0	250,000	0	0	0	0	0	0
Construcții	71.01.01	0	0	0	0	0	0	0	0	0
Mașini, echipamente si mijloace de transport	71.01.02	0	0	0	0	0	0	0	0	0

DENUMIREA INDICATORILOR	Cod indicator	PREVEDERI TOTAL	ANUALE din care credite bugetare destinate stingerii plăților restante	Buget 2024				Estimari		
				PREVEDERI TRIMESTRIALE				2025	2026	2027
				Trim I	Trim II	Trim III	Trim IV			
Mobilier, aparatură birotică și alte act	71.01.03	250,000	0	250,000	0	0	0	0	0	0
Alte active fixe	71.01.30	0	0	0	0	0	0	0	0	0
Servicii medicale in unitatile sanitare cu paturi(cod66.10.06.01)	66.10.06	82,952,970	5,433,612	28,414,210	18,281,960	18,252,650	18,004,150	80,560,000	80,560,000	80,560,000
Spitale generale	66.10.06.01	82,952,970	5,433,612	28,414,210	18,281,960	18,252,650	18,004,150	80,560,000	80,560,000	80,560,000
VII.REZERVE,EXCEDENT/DEFICIT	96.10	-2,313,810.00		-2,313,810.00						
DEFICIT 99.10.96+99.10.97	99.10	-2,313,810.00		-2,313,810.00						
Deficitul secțiunii de functionare	99.10.96	-2,167,140.00		-2,167,140.00						
Deficitul secțiunii de dezvoltare	99.10.97	-146,670.00		-146,670.00						

MANAGER,
DR.OPREA DOREL



DIRECTOR FINANCIAR CONTABIL,
EC.TUDOR RAMONA CAMELIA



SPITALUL MUNICIPAL MEDGIDIA

Formular:

11/02

DE ACORD
ORDONATOR PRINCIPAL DE CREDITE
PRIMAR
VALENTIN VRABIE

**BUGETUL INSTITUȚIILOR PUBLICE ȘI ACTIVITĂȚILOR FINANȚATE INTEGRAL
SAU PARȚIAL DIN VENITURI PROPRII, PE ANUL 2024- Sectiunea Functionare**

- lei -

DENUMIREA INDICATORILOR	Cod indicator	Buget 2024						Estimari		
		PREVEDERI	ANUALE	PREVEDERI TRIMESTRIALE				2025	2026	2027
		TOTAL	din care credite bugetare destinate stingerii plăților restante	Trim I	Trim II	Trim III	Trim IV			
TOTAL VENITURI (cod 00.02+00.15+00.16+00.17+45.10+46.10+48.10)	00.01	80,535,830		25,997,070	18,281,960	18,252,650	18,004,150	58,420,000	80,360,000	80,360,000
I. VENITURI CURENTE (cod 00.03+00.12)	00.02	47,535,830		16,997,070	10,281,960	10,252,650	10,004,150	23,420,000	23,420,000	23,420,000
C. VENITURI NEFISCALE (cod 00.13+00.14)	00.12	47,535,830		16,997,070	10,281,960	10,252,650	10,004,150	23,420,000	23,420,000	23,420,000
C1. VENITURI DIN PROPRIETATE (cod 30.10+31.10)	00.13	160,000		40,000	40,000	40,000	40,000	0	0	0
Venituri din proprietate (cod 30.10.05+30.10.08+30.10.09+30.10.10)	30.10	160,000		40,000	40,000	40,000	40,000	0	0	0
Venituri din concesiuni si inchirieri (cod 30.10.05.30)	30.10.05	160,000		40,000	40,000	40,000	40,000			
Alte venituri din concesiuni si inchirieri de catre in	30.10.05.30	160,000		40,000	40,000	40,000	40,000			
C2. VANZARI DE BUNURI SI SERVICII (cod 33.10+34.10+35.10+36.10+37.10)	00.14	47,375,830		16,957,070	10,241,960	10,212,650	9,964,150	23,420,000	23,420,000	23,420,000
Venituri din prestari de servicii si alte activitati (cod 33.10.05+33.10.08+33.10.09+33.10.13+33.10.14+33.10.16+33.10.17+33.10.19+33.10.20+33.10.21+33.10.30 la 33.10.32+33.10.50)	33.10	47,338,820		16,920,060	10,241,960	10,212,650	9,964,150	23,420,000	23,420,000	23,420,000
Venituri din prestări de servicii	33.10.08	1,300,000		841,000	153,000	153,000	153,000			
Venituri din contractele incheiate cu casele de asigurari sociale de sanatate	33.10.21	43,008,820		15,327,960	9,261,960	9,276,950	9,141,950	23,420,000	23,420,000	23,420,000

DENUMIREA INDICATORILOR	Cod indicator	Buget 2024						Estimari		
		PREVEDERI TOTAL	ANUALE din care credite bugetare destinate stingerii plăților restante	PREVEDERI TRIMESTRIALE				2025	2026	2027
				Trim I	Trim II	Trim III	Trim IV			
Venituri din contractele încheiate cu direcțiile de sanatate publica din sume alocate de la bugetul de stat	33.10.30	3,030,000		751,100	827,000	782,700	669,200	0	0	0
Transferuri voluntare, altele decât subvențiile (cod 37.10.01 + 37.10.03 + 37.10.04 + 37.10.50)	37.10	37,010		37,010	0	0	0	0	0	0
Donații și sponsorizări**)	37.10.01	132,000		132,000	0	0	0	0	0	0
Vărsăminte din secțiunea de funcționare pentru finanțarea secțiunii de dezvoltare a bugetului local(cu semnul minus)	37.10.03	-94,990		-94,990	0	0	0			
IV. SUBVENTII (cod 00.18)	00.17	33,000,000		9,000,000	8,000,000	8,000,000	8,000,000	35,000,000	56,940,000	56,940,000
SUBVENTII DE LA ALTE NIVELE ALE ADMINISTRATIEI PUBLICE (cod 42.10+43.10)	00.18	33,000,000		9,000,000	8,000,000	8,000,000	8,000,000	35,000,000	56,940,000	56,940,000
SUBVENTII DE LA ALTE ADMINISTRATII (cod43.10.09+43.10.10+43.10.14+43.10.15+43.10.16+43.10.17+43.10.19+43.10.25 la 43.10.27+43.10.31+43.10.33+ 43.10.40)	43.10	33,000,000		9,000,000	8,000,000	8,000,000	8,000,000	56,940,000	56,940,000	56,940,000
Subvenții de la bugetele locale pentru finanțarea cheltuielilor curente din domeniul sanatații	43.10.10	1,000,000		1,000,000						
Subvenții din bugetul Fondului național unic de asigurări sociale de sănătate pentru acoperirea creșterilor salariale	43.10.33	32,000,000		8,000,000	8,000,000	8,000,000	8,000,000	56,940,000	56,940,000	56,940,000
TOTAL CHELTUIELI (cod 50.10+59.10+63.10+69.10+79.10)	49.10	82,702,970	5,433,612	28,164,210	18,281,960	18,252,650	18,004,150	80,360,000	80,360,000	80,360,000
CHELTUIELI CURENTE (cod 10+20+30+40+50+51SF+55SF+57+58)	01	82,702,970	5,433,612	28,164,210	18,281,960	18,252,650	18,004,150	80,360,000	80,360,000	80,360,000
TITLUL I CHELTUIELI DE PERSONAL (cod 10)	10	56,935,860	0	16,146,510	13,621,460	13,589,450	13,578,440	56,940,000	56,940,000	56,940,000
Cheltuieli salariale in bani (cod 10.01.01+10.01.03 la 10.01.17)	10.01	54,871,860	0	15,097,510	13,289,460	13,257,450	13,227,440	0	0	0
Salarii de baza	10.01.01	35,276,010		9,266,010	8,690,000	8,670,000	8,650,000			
Sporuri pentru conditii de munca	10.01.05	9,130,890		3,169,500	1,987,470	1,986,960	1,986,960			
Alte sporuri	10.01.06	5,065,910		1,266,480	1,266,480	1,266,480	1,266,470			
Ore suplimentare	10.01.07	0		0	0	0	0			
Fond aferent platii cu ora	10.01.11	1,822,050		455,520	455,510	455,510	455,510			
Indemnizații de hrană	10.01.17	1,787,000		485,000	435,000	433,500	433,500			
Alte drepturi salariale in bani	10.01.30	1,790,000		455,000	455,000	445,000	435,000			
Cheltuieli salariale in natura (cod 10.02.01 la 10.02.06+10.02.30)	10.02	719,000	0	700,000	0	0	19,000			
Vouchere de vacanță	10.02.06	719,000		700,000		0	19,000			2

DENUMIREA INDICATORILOR	Cod indicator	Buget 2024						Estimari		
		PREVEDERI TOTAL	ANUALE din care credite bugetare destinate stingerii plăților restante	PREVEDERI TRIMESTRIALE				2025	2026	2027
				Trim I	Trim II	Trim III	Trim IV			
Alte drepturi salariale in natura	10.02.30	0								
Contributii (cod 10.03.01 la 10.03.08)	10.03	1,345,000	0	349,000	332,000	332,000	332,000			
Contributii de asigurari sociale de stat	10.03.01	64,000		16,000	16,000	16,000	16,000			
Contribuția asiguratorie pentru muncă	10.03.07	1,281,000		333,000	316,000	316,000	316,000			
TITLUL II BUNURI SI SERVICII (cod 20.01 la 20.06+20.09 la	20	24,943,110	5,433,612	11,811,700	4,454,500	4,457,200	4,219,710	23,420,000	23,420,000	23,420,000
Bunuri si servicii (cod 20.01.01 la 20.01.09+20.01.30)	20.01	10,836,750	1,962,802	4,277,040	2,168,300	2,184,700	2,206,710	0	0	0
Furnituri de birou	20.01.01	126,910	1,901	33,910	31,000	31,000	31,000			
Materiale pentru curatenie	20.01.02	295,080	90,071	142,080	51,000	51,000	51,000			
Incalzit, iluminat si forta motrica	20.01.03	2,628,850	148,847	768,850	620,000	620,000	620,000			
Apa, canal si salubritate	20.01.04	528,890	18,885	147,890	127,000	127,000	127,000			
Carburanti si lubrifianti	20.01.05	100,000		25,000	25,000	25,000	25,000			
Piese de schimb	20.01.06	165,400	25,400	60,400	35,000	35,000	35,000			
Posta, telecomunicatii, radio, tv, internet	20.01.08	83,000		20,800	20,800	20,700	20,700			
Materiale si prestari de servicii cu caracter functional	20.01.09	1,734,920	133,915	534,420	400,500	400,000	400,000			
Alte bunuri si servicii pentru întretinere si funcior	20.01.30	5,173,700	1,543,783	2,543,690	858,000	875,000	897,010			
Reparatii curente	20.02	521,960	21,959	521,960	0	0	0			
Medicamente si materiale sanitare (cod 20.04.01 la 20.04.04)	20.04	11,156,170	3,214,157	5,912,670	1,808,500	1,784,500	1,650,500			
Medicamente	20.04.01	4,536,090	1,174,087	2,384,090	750,000	732,000	670,000			
Materiale sanitare	20.04.02	2,211,660	601,660	1,157,160	375,500	374,500	304,500			
Reactivi	20.04.03	3,712,840	1,252,831	2,057,840	555,000	550,000	550,000			
Dezinfectanti	20.04.04	695,580	185,579	313,580	128,000	128,000	126,000			
Bunuri de natura obiectelor de inventar (cod 20.05.01+20.05.03+20.05.30)	20.05	706,740	28,731	210,740	162,000	162,000	172,000			
Uniforme si echipament	20.05.01	8,000		2,000	2,000	2,000	2,000			
Lenjerie si accesorii de pat	20.05.03	50,000	0	20,000	10,000	10,000	10,000			
Alte obiecte de inventar	20.05.30	648,740	28,731	188,740	150,000	150,000	160,000			
Deplasari, detasari, transferari (cod 20.06.01+20.06.02)	20.06	33,000	0	10,300	4,200	14,500	4,000			
Deplasari interne, detașări, transferări	20.06.01	33,000		10,300	4,200	14,500	4,000			3

DENUMIREA INDICATORILOR	Cod indicator	Buget 2024						Estimari		
		PREVEDERI TOTAL	ANUALE din care credite bugetare destinate stingerii plăților restante	PREVEDERI TRIMESTRIALE				2025	2026	2027
				Trim I	Trim II	Trim III	Trim IV			
Materiale de laborator	20.09	249,000	58,994	109,000	50,000	45,000	45,000			
Carti, publicatii si materiale documentare	20.11	7,830	1,826	3,330	1,500	1,500	1,500			
Consultanta si expertiza	20.12	139,100	19,096	49,100	30,000	30,000	30,000			
Pregatire profesionala	20.13	80,000		20,000	20,000	20,000	20,000			
Protectia muncii	20.14	255,470	55,466	105,470	50,000	50,000	50,000			
Alte cheltuieli (cod 20.30.01 la 20.30.04+20.30.06+20.30.07+20.30.09+20.30.30)	20.30	957,090	70,581	592,090	160,000	165,000	40,000			
Reclama si publicitate	20.30.01	6,500		1,500	0	5,000	0			
Alte cheltuieli cu bunuri si servicii	20.30.30	950,590	70,581	590,590	160,000	160,000	40,000			
TITLUL XI ALTE CHELTUIELI (cod 59.01 + 59.02 + 59.08 +59.11)	59	824,000	0	206,000	206,000	206,000	206,000			
Sume aferente persoanelor cu handicap neincadrate	59.40	824,000		206,000	206,000	206,000	206,000			
Partea a III-a CHELTUIELI SOCIAL-CULTURALE (cod 65.10+66.10+67.10+68.10)	63.10	82,702,970	5,433,612	28,164,210	18,281,960	18,252,650	18,004,150	80,360,000	80,360,000	80,360,000
Sanatate (cod 66.10.06+66.10.08+66.10.50)	66.10	82,702,970	5,433,612	28,164,210	18,281,960	18,252,650	18,004,150	80,360,000	80,360,000	80,360,000
CHELTUIELI CURENTE (cod 10+20+30+40+50+51SF+55SF+57+58)	01	82,702,970	5,433,612	28,164,210	18,281,960	18,252,650	18,004,150	80,360,000	80,360,000	80,360,000
TITLUL I CHELTUIELI DE PERSONAL (cod 10.01+10.02+10.03)	10	56,935,860	0	16,146,510	13,621,460	13,589,450	13,578,440	56,940,000	56,940,000	56,940,000
Cheltuieli salariale in bani (cod 10.01.01+10.01.03 la 10.01.17 +10.01.29+10.01.30)	10.01	54,871,860	0	15,097,510	13,289,460	13,257,450	13,227,440			
Salarii de baza	10.01.01	35,276,010		9,266,010	8,690,000	8,670,000	8,650,000			
Sporuri pentru conditii de munca	10.01.05	9,130,890		3,169,500	1,987,470	1,986,960	1,986,960			
Alte sporuri	10.01.06	5,065,910		1,266,480	1,266,480	1,266,480	1,266,470			
Ore suplimentare	10.01.07	0		0	0	0	0			
Fond aferent platii cu ora	10.01.11	1,822,050		455,520	455,510	455,510	455,510			
Indemnizații de hrană	10.01.17	1,787,000		485,000	435,000	433,500	433,500			
Alte drepturi salariale in bani	10.01.30	1,790,000		455,000	455,000	445,000	435,000			
Cheltuieli salariale in natura (cod 10.02.01 la 10.02.06+10.02.30)	10.02	719,000	0	700,000	0	0	19,000			
Vouchere de vacanță	10.02.06	719,000		700,000	0	0	19,000			
Contributii (cod 10.03.01 la 10.03.08)	10.03	1,345,000	0	349,000	332,000	332,000	332,000			
Contributii de asigurari sociale de stat	10.03.01	64,000		16,000	16,000	16,000	16,000			
Contribuția asiguratorie pentru muncă	10.03.07	1,281,000		333,000	316,000	316,000	316,000			

DENUMIREA INDICATORILOR	Cod indicator	Buget 2024						Estimari		
		PREVEDERI	ANUALE	PREVEDERI TRIMESTRIALE				2025	2026	2027
		TOTAL	din care credite bugetare destinate stingerii plăților restante	Trim I	Trim II	Trim III	Trim IV			
TITLUL II BUNURI SI SERVICII (cod 20.01 la 20.06+20.09 la 20.16+20.18 la 20.25+20.27+20.30)	20	24,943,110	5,433,612	11,811,700	4,454,500	4,457,200	4,219,710	23,420,000	23,420,000	23,420,000
Bunuri si servicii (cod 20.01.01 la 20.01.09+20.01.30)	20.01	10,836,750	1,962,802	4,277,040	2,168,300	2,184,700	2,206,710			
Furnituri de birou	20.01.01	126,910	1,901	33,910	31,000	31,000	31,000			
Materiale pentru curatenie	20.01.02	295,080	90,071	142,080	51,000	51,000	51,000			
Incalzit, Iluminat si forta motrica	20.01.03	2,628,850	148,847	768,850	620,000	620,000	620,000			
Apa, canal si salubritate	20.01.04	528,890	18,885	147,890	127,000	127,000	127,000			
Carburanti si lubrifianti	20.01.05	100,000	0	25,000	25,000	25,000	25,000			
Piese de schimb	20.01.06	165,400	25,400	60,400	35,000	35,000	35,000			
Posta, telecomunicatii, radio, tv, internet	20.01.08	83,000	0	20,800	20,800	20,700	20,700			
Materiale si prestari de servicii cu caracter functional	20.01.09	1,734,920	133,915	534,420	400,500	400,000	400,000			
Alte bunuri si servicii pentru intretinere si functior	20.01.30	5,173,700	1,543,783	2,543,690	858,000	875,000	897,010			
Reparatii curente	20.02	521,960	21,959	521,960	0	0	0			
Medicamente si materiale sanitare (cod 20.04.01 la 20.04.04)	20.04	11,156,170	3,214,157	5,912,670	1,808,500	1,784,500	1,650,500			
Medicamente	20.04.01	4,536,090	1,174,087	2,384,090	750,000	732,000	670,000			
Materiale sanitare	20.04.02	2,211,660	601,660	1,157,160	375,500	374,500	304,500			
Reactivi	20.04.03	3,712,840	1,252,831	2,057,840	555,000	550,000	550,000			
Dezinfectanti	20.04.04	695,580	185,579	313,580	128,000	128,000	126,000			
Bunuri de natura obiectelor de inventar (cod 20.05.01+20.05.03+20.05.30)	20.05	706,740	28,731	210,740	162,000	162,000	172,000			
Uniforme si echipament	20.05.01	8,000	0	2,000	2,000	2,000	2,000			
Lenjerie si accesorii de pat	20.05.03	50,000	0	20,000	10,000	10,000	10,000			
Alte obiecte de inventar	20.05.30	648,740	28,731	188,740	150,000	150,000	160,000			
Deplasari, detasari, transferari (cod 20.06.01+20.06.02)	20.06	33,000	0	10,300	4,200	14,500	4,000			
Deplasari interne, detașări, transferări	20.06.01	33,000	0	10,300	4,200	14,500	4,000			
Materiale de laborator	20.09	249,000	58,994	109,000	50,000	45,000	45,000			
Carti, publicatii si materiale documentare	20.11	7,830	1,826	3,330	1,500	1,500	1,500			
Consultanta si expertiza	20.12	139,100	19,096	49,100	30,000	30,000	30,000			
Pregatire profesionala	20.13	80,000	0	20,000	20,000	20,000	20,000			
Protectia muncii	20.14	255,470	55,466	105,470	50,000	50,000	50,000			
Alte cheltuieli (cod 20.30.01 la 20.30.04+20.30.06+20.30.07+20.30.09+20.30.30)	20.30	957,090	70,581	592,090	160,000	165,000	40,000			
Reclama si publicitate	20.30.01	6,500	0	1,500	0	5,000	0			5

DENUMIREA INDICATORILOR	Cod indicator	PREVEDERI TOTAL	ANUALE din care credite bugetare destinate stingerii plăților restante	Buget 2024				Estimari		
				PREVEDERI TRIMESTRIALE				2025	2026	2027
				Trim I	Trim II	Trim III	Trim IV			
Alte cheltuieli cu bunuri si servicii	20.30.30	950,590	70,581	590,590	160,000	160,000	40,000			
TITLUL XI ALTE CHELTUIELI (cod 59.01 + 59.02 + 59.08 +59.11 +59.12 +59.15 +59.17 +59.20+59.22 +59.25 +59.30+59.35+59.40+59.41)	59	824,000	0	206,000	206,000	206,000	206,000	0	0	0
Sume aferente persoanelor cu handicap neincadrate	59.40	824,000		206,000	206,000	206,000	206,000			
Servicii medicale in unitatile sanitare cu paturi(cod66.10.06.01)	66.10.06	82,702,970	5,433,612	28,164,210	18,281,960	18,252,650	18,004,150	80,360,000	80,360,000	80,360,000
Spitale generale	66.10.06.01	82,702,970	5,433,612	28,164,210	18,281,960	18,252,650	18,004,150	80,360,000	80,360,000	80,360,000
VII.REZERVE,EXCEDENT/DEFICIT	96.10	-2,167,140		-2,167,140						
DEFICIT 99.10.96+99.10.97	99.10	-2,167,140		-2,167,140						
Deficitul secțiunii de functionare	99.10.96	-2,167,140		-2,167,140	0	0				
		0								

MANAGER,
DR.OPREA DOREL



DIRECTOR FINANCIAR CONTABIL,
EC.TUDOR RAMONA CAMELIA


BUGETUL INSTITUȚIILOR PUBLICE ȘI ACTIVITĂȚILOR FINANȚATE INTEGRAL
SAU PARȚIAL DIN VENITURI PROPRII, PE ANUL 2024 -Sectiunea Dezvoltare

DENUMIREA INDICATORILOR	Cod indicator	Buget 2024						Estimari		
		PREVEDERI TOTAL	ANUALE din care credite bugetare destinate stingerii plășilor restante	PREVEDERI TRIMESTRIALE				2025	2026	2027
				Trim I	Trim II	Trim III	Trim IV			
TOTAL VENITURI (cod 00.02+00.15+00.16+00.17+45.10+46.10+48.10)	00.01	103,330		103,330	0	0	0	0	0	0
I. VENITURI CURENTE (cod 00.03+00.12)	00.02	103,330		103,330	0	0	0	0	0	0
C. VENITURI NEFISCALE (cod 00.13+00.14)	00.12	103,330		103,330	0	0	0	0	0	0
C2. VANZARI DE BUNURI SI SERVICII (cod 33.10+34.10+35.10+36.10+37.10)	00.14	94,990		94,990	0	0	0	0	0	0
Transferuri voluntare, altele decât subvențiile (cod 37.10.01 + 37.10.03 + 37.10.04 + 37.10.50)	37.10	94,990		94,990	0	0	0	0	0	0
Vărsăminte din secțiunea de funcționare	37.10.04	94,990		94,990	0	0	0	0	0	0
Venituri din valorificarea unor bunuri (cod 39.10.01+39.10.50)	39.10	8,340		8,340	0	0	0	0	0	0
Venituri din valorificarea unor bunuri ale institutiilor publice	39.10.01	8,340		8,340	0	0	0	0	0	0
Subvenții de la bugetele locale pentru finanșarea cheltuielilor de capital din domeniu sănătății	43.10.14	0		0	0	0	0			
Alte sume primite de la UE (cod 46.10.04+46.10.05)	46.10	0		0	0	0				
Alte sume primite din fonduri de la Uniunea Europeană pentru programele operaționale finanțate din cadrul financiar 2014-2020	46.10.04	0		0	0	0				
Sume primite de la UE/alti donatori in contul platilor efectuate si prefinantari aferente cadrului financiar 2014-2020 (cod 48.10.01 la cod 48.10.05+48.10.11+48.10.12+48.10.15+48.10.16+48.10.19+48.10.3 2+48.10.33)	48.10	0		0	0	0	0	0	0	0
Fondul European de Dezvoltare Regională (FEDR) (cod 48.10.01.01+48.10.01.02+48.10.01.03)	48.10.01	0		0	0	0	0	0	0	1

DENUMIREA INDICATORILOR	Cod indicator	Buget 2024						Estimari		
		PREVEDERI TOTAL	ANUALE din care credite bugetare destinate stingerii plăților restante	PREVEDERI TRIMESTRIALE				2025	2026	2027
				Trim I	Trim II	Trim III	Trim IV			
Sume primite în contul plăților efectuate în anul curent	48.10.01.01	0								
Sume primite în contul plăților efectuate în anii anteriori	48.10.01.02	0		0	0					
TOTAL CHELTUIELI (cod 50.10+59.10+63.10+69.10+79.10)	49.10	0	0	0	0	0	0	0	0	0
TITLUL X Proiecte cu finanțare din fonduri externe nerambursabile aferente cadrului financiar 2014-2020 (cod 58.01 la 58.05+58.11+58.12+58.15+58.16+58.30 la 58.33)	58	0	0	0	0	0	0	0	0	0
Programe din Fondul European de Dezvoltare Regională (FEDR)	58.01	0	0	0	0	0	0	0	0	0
Finanțare externă nerambursabilă	58.01.02	0	0	0	0					
Cheltuieli neeligibile	58.01.03	0			0	0				
CHELTUIELI DE CAPITAL (cod 71+72+75)	70	250,000	0	250,000	0	0	0	200,000	200,000	200,000
TITLUL XV ACTIVE NEFINANCIARE (cod 71.0)	71	250,000	0	250,000	0	0	0	200,000	200,000	200,000
Active fixe	71.01	250,000	0	250,000	0	0	0	200,000	200,000	200,000
Construcții	71.01.01	0								
Mașini, echipamente si mijloace de transport	71.01.02	0	0		0	0	0	200,000	200,000	200,000
Mobilier, aparatură birotică și alte active corporale	71.01.03	250,000		250,000	0	0	0	0	0	0
Alte active fixe	71.01.30	0		0	0		0	0	0	0
Partea a III-a CHELTUIELI SOCIAL-CULTURALE (cod 65.10+66.10+67.10+68.10)	63.10	0	0	0	0	0	0	0	0	0
Sanatate (cod 66.10.06+66.10.08+66.10.50)	66.10	0	0	0	0	0	0	0	0	0
TITLUL X Proiecte cu finanțare din fonduri externe nerambursabile aferente cadrului financiar 2014-2020 (cod 58.01 la 58.05+58.11+58.12+58.15+58.16+58.30 la 58.33)	58	0	0	0	0	0	0	0	0	0
Programe din Fondul European de Dezvoltare Regională (FEDR)	58.01	0	0	0	0	0	0	0	0	0
Finanțare externă nerambursabilă	58.01.02	0	0	0	0					
Cheltuieli neeligibile	58.01.03	0			0	0				
CHELTUIELI DE CAPITAL (cod 71+72)	70	250,000	0	250,000	0	0	0	200,000	200,000	200,000
TITLUL XV ACTIVE NEFINANCIARE (cod 71.01)	71	250,000	0	250,000	0	0	0	200,000	200,000	200,000
Active fixe	71.01	250,000	0	250,000	0	0	0	200,000	200,000	200,000
Construcții	71.01.01	0		0						
Mașini, echipamente si mijloace de transport	71.01.02	0		0	0	0	0	200,000	200,000	200,000
Mobilier, aparatură birotică și alte active corporale	71.01.03	250,000		250,000	0	0	0	0	0	0
Alte active fixe	71.01.30	0		0	0		0	0	0	0
Servicii medicale in unitatile sanitare cu paturi(cod66.10.06.01)	66.10.06	0	0	0	0	0	0	0	0	0
Spitale generale	66.10.06.01	0	0	0	0	0	0	0	0	0

DENUMIREA INDICATORILOR	Cod indicator	Buget 2024						Estimari		
		PREVEDERI TOTAL	ANUALE din care credite bugetare destinate stingerii plăților restante	PREVEDERI TRIMESTRIALE				2025	2026	2027
				Trim I	Trim II	Trim III	Trim IV			
VII.REZERVE,EXCEDENT/DEFICIT	96.10	-146,670	0	-146,670	0	0	0	0	0	0
DEFICIT 99.10.96+99.10.97	99.10	-146,670	0	-146,670	0	0	0	0	0	0
40.15.02 CAB Deficitul secțiunii de dezvoltare	99.10.97	-146,670	0	-146,670	0	0	0	0	0	0

MANAGER,
DR.OPREA DOREL



DIRECTOR FINANCIAR CONTABIL,
EC.TUDOR RAMONA CAMELIA

