

BUGETUL LOCAL pe anul 2024
- initial -

Nr. Crt.	Denumirea indicatorilor	Cod indicator	Buget 2024						Estimari		
			PREVEDERI ANUALE		PREVEDERI TRIMESTRIALE				2025	2026	2027
			TOTAL	din care cred. bug. destinate stingerii plăților restante	Trim I	Trim II	Trim III	Trim IV			
1	TOTAL VENITURI (cod 00.02+00.15+00.16+00.17+45.02+46.02+48.02)	00.01	311.060.420	0	191.645.540	41.876.830	37.797.700	39.740.350	113.872.360	114.558.880	114.156.400
2	VENITURI PROPRII (cod 00.02-11.02-37.02+00.15)	49.90	145.970.400	0	91.374.760	19.977.010	16.573.030	18.045.600	84.869.000	85.386.000	84.826.000
3	I. VENITURI CURENTE (cod 00.03+00.12)	00.02	166.119.640	0	98.177.050	24.719.400	20.640.270	22.582.920	112.672.360	113.358.880	112.956.400
4	A. VENITURI FISCALE (cod 00.04+00.09+00.10+00.11)	00.03	137.947.590	0	89.310.530	17.763.230	14.697.480	16.176.350	92.972.360	93.658.880	93.256.400
5	A1. IMPOZIT PE VENIT, PROFIT SI CASTIGURI DIN CAPITAL (cod 00.05+00.06+00.07)	00.04	43.269.500	0	43.269.500	0	0	0	12.251.000	12.814.000	13.342.000
9	A1.2. IMPOZIT PE VENIT, PROFIT, SI CASTIGURI DIN CAPITAL DE LA PERSOANE FIZICE (cod 03.02+04.02)	00.06	43.269.500	0	43.269.500	0	0	0	12.251.000	12.814.000	13.342.000
10	Impozit pe venit (cod 03.02.17+03.02.18)	03.02	590.000	0	590.000	0	0	0	600.000	600.000	600.000
12	Impozitul pe veniturile din transferul proprietatilor imobiliare din patrimoniul personal	03.02.18	590.000	0	590.000	0	0	0	600.000	600.000	600.000
13	Cote si sume defalcate din impozitul pe venit (cod 04.02.01+04.02.04+04.02.05+04.02.06)	04.02	42.679.500	0	42.679.500	0	0	0	11.651.000	12.214.000	12.742.000
14	Cote defalcate din impozitul pe venit	04.02.01	24.683.000	0	24.683.000	0	0	0	0	0	0
15	Sume alocate din cotele defalcate din impozitul pe venit pentru echilibrarea bugetelor locale	04.02.04	16.762.000	0	16.762.000	0	0	0	11.651.000	12.214.000	12.742.000
16	Sume repartizate din Fondul la dispozitia Consiliului Judetean	04.02.05	1.234.500	0	1.234.500	0	0	0	0	0	0
21	A3. IMPOZITE SI TAXE PE PROPRIETATE (cod 07.02)	00.09	60.981.490	0	32.152.000	10.334.100	9.243.500	9.251.890	39.398.000	39.352.000	38.264.000
22	Impozite si taxe pe proprietate (cod 07.02.01+07.02.02+07.02.03+07.02.50)	07.02	60.981.490	0	32.152.000	10.334.100	9.243.500	9.251.890	39.398.000	39.352.000	38.264.000
23	Impozit si taxa pe cladiri (cod 07.02.01.01+07.02.01.02)	07.02.01	42.809.800	0	22.701.700	6.702.600	6.702.600	6.702.900	24.650.000	24.650.000	24.650.000
24	Impozit si taxa pe cladiri de la persoane fizice *)	07.02.01.01	5.434.700	0	1.358.600	1.358.600	1.358.600	1.358.900			
25	Impozit si taxa pe cladiri de la persoane juridice	07.02.01.02	37.375.100	0	21.343.100	5.344.000	5.344.000	5.344.000			
26	Impozit si taxa pe teren (cod 07.02.02.01+07.02.02.02+07.02.02.03)	07.02.02	17.211.690	0	9.210.300	3.391.500	2.300.900	2.308.990	13.788.000	13.742.000	12.654.000
27	Impozitul si taxa pe teren de la persoane fizice *)	07.02.02.01	2.877.200	0	719.300	719.300	719.300	719.300			
28	Impozitul si taxa pe teren de la persoane juridice *)	07.02.02.02	10.437.600	0	7.518.800	1.700.000	609.400	609.400			
29	Impozitul pe terenul din extravilan *)	07.02.02.03	3.896.890	0	972.200	972.200	972.200	980.290			
30	Taxe judiciare de timbru si alte taxe de timbru	07.02.03	960.000	0	240.000	240.000	240.000	240.000	960.000	960.000	960.000
32	A4. IMPOZITE SI TAXE PE BUNURI SI SERVICII (cod 11.02+12.02+15.02+16.02)	00.10	31.746.600	0	13.401.530	6.941.630	4.966.480	6.436.960	39.373.360	39.542.880	39.700.400
33	Sume defalcate din TVA (cod 11.02.01+11.02.02+11.02.05+11.02.06)	11.02	20.149.240	0	6.802.290	4.742.390	4.067.240	4.537.320	27.803.360	27.972.880	28.130.400

Nr. Crt.	Denumirea indicatorilor	Cod Indicator	Buget 2024						Estimari		
			PREVEDERI ANUALE		PREVEDERI TRIMESTRIALE				2025	2026	2027
			TOTAL	din care cred. bug. destinate stingerii plăților restante	Trim I	Trim II	Trim III	Trim IV			
35	Sume defalcate din taxa pe valoarea adaugata pentru finantarea cheltuielilor descentralizate la nivelul comunelor, oraselor, municipiilor, sectoarelor si Municipiului Bucuresti	11.02.02	18.149.240	0	4.802.290	4.742.390	4.067.240	4.537.320	17.862.360	18.008.880	18.146.400
38	Sume defalcate din taxa pe valoarea adaugata pentru echilibrarea bugetelor locale	11.02.06	2.000.000	0	2.000.000	0	0	0	9.941.000	9.964.000	9.984.000
47	Taxe pe utilizarea bunurilor, autorizarea utilizarii bunurilor sau pe desfasurarea de activitati (cod 16.02.02+16.02.03+16.02.50)	16.02	11.597.360	0	6.599.240	2.199.240	899.240	1.899.640	11.570.000	11.570.000	11.570.000
48	Impozit pe mijloacele de transport (cod 16.02.02.01+16.02.02.02)	16.02.02	11.428.000	0	6.556.900	2.156.900	856.900	1.857.300	11.400.000	11.400.000	11.400.000
49	Taxa asupra mijloacelor de transport detinute de persoane fizice *)	16.02.02.01	8.371.220	0	5.092.800	2.092.800	92.800	1.092.820			
50	Taxa asupra mijloacelor de transport detinute de persoane juridice *)	16.02.02.02	3.056.780	0	1.464.100	64.100	764.100	764.480			
51	Taxe si tarife pentru eliberarea de licente si autorizatii de functionare	16.02.03	169.360	0	42.340	42.340	42.340	42.340			
53	A6. ALTE IMPOZITE SI TAXE FISCALE (cod 18.02)	00.11	1.950.000	0	487.500	487.500	487.500	487.500	170.000	170.000	170.000
54	Alte impozite si taxe fiscale (cod 18.02.50)	18.02	1.950.000	0	487.500	487.500	487.500	487.500	1.950.000	1.950.000	1.950.000
55	Alte impozite si taxe	18.02.50	1.950.000	0	487.500	487.500	487.500	487.500	1.950.000	1.950.000	1.950.000
56	C. VENITURI NEFISCALE (cod 00.13+00.14)	00.12	28.172.050	0	8.866.520	6.956.170	5.942.790	6.406.570	19.700.000	19.700.000	19.700.000
57	C1. VENITURI DIN PROPRIETATE (cod 30.02+31.02)	00.13	5.266.800	0	1.316.700	1.316.700	1.316.700	1.316.700	5.300.000	5.300.000	5.300.000
58	Venituri din proprietate (cod 30.02.01+30.02.05+30.02.08+30.02.50)	30.02	5.266.800	0	1.316.700	1.316.700	1.316.700	1.316.700	5.300.000	5.300.000	5.300.000
61	Venituri din concesiuni si inchirieri	30.02.05	5.266.800	0	1.316.700	1.316.700	1.316.700	1.316.700	5.300.000	5.300.000	5.300.000
62	Redevente miniere	30.02.05.01	2.166.800	0	541.700	541.700	541.700	541.700	5.300.000	5.300.000	5.300.000
64	Alte venituri din concesiuni si inchirieri de catre institutiile publice	30.02.05.30	3.100.000	0	775.000	775.000	775.000	775.000	2.200.000	2.200.000	2.200.000
71	C2. VANZARI DE BUNURI SI SERVICII (cod 33.02+34.02+35.02+36.02+37.02)	00.14	22.905.250	0	7.549.820	5.639.470	4.626.090	5.089.870	3.100.000	3.100.000	3.100.000
72	Venituri din prestari de servicii si alte activitati (cod 33.02.08+33.02.10+33.02.12+33.02.24+33.02.27+33.02.28+33.02.50)	33.02	2.220.000	0	555.000	555.000	555.000	555.000	14.400.000	14.400.000	14.400.000
82	Alte venituri din prestari de servicii si alte activitati	33.02.50	2.220.000	0	555.000	555.000	555.000	555.000	2.000.000	2.000.000	2.000.000
83	Venituri din taxe administrative, eliberari permise (cod 34.02.02+34.02.50)	34.02	75.000	0	75.000	0	0	0	2.000.000	2.000.000	2.000.000
85	Alte venituri din taxe administrative, eliberari permise	34.02.50	75.000	0	75.000	0	0	0	0	0	0
86	Amenzi, penalitati si confiscari (cod 35.02.01 la 35.02.03+35.02.50)	35.02	9.583.700	0	4.163.220	2.327.870	1.314.490	1.778.120	1.500.000	1.500.000	1.500.000
87	Venituri din amenzi si alte sanctiuni aplicate potrivit dispozitiilor legale	35.02.01	8.895.700	0	3.991.220	2.155.870	1.142.490	1.606.120	800.000	800.000	800.000
88	Venituri din amenzi si alte sanctiuni aplicate de către alte instituții de specialitate	35.02.01.02	8.895.700	0	3.991.220	2.155.870	1.142.490	1.606.120	800.000	800.000	800.000
92	Alte amenzi, penalitati si confiscari	35.02.50	688.000	0	172.000	172.000	172.000	172.000	800.000	800.000	800.000
93	Diverse venituri (cod 36.02.01+36.02.05+36.02.06+36.02.07+36.02.11+36.02.50)	36.02	11.026.550	0	2.756.600	2.756.600	2.756.600	2.756.750	700.000	700.000	700.000
97	Taxe speciale	36.02.06	7.896.550	0	1.974.100	1.974.100	1.974.100	1.974.250	10.900.000	10.900.000	10.900.000
108	Alte venituri	36.02.50	3.130.000	0	782.500	782.500	782.500	782.500	7.800.000	7.800.000	7.800.000
									3.100.000	3.100.000	3.100.000

Nr. Crt.	Denumirea indicatorilor	Cod indicator	Buget 2024						Estimari		
			PREVEDERI ANUALE		PREVEDERI TRIMESTRIALE				2025	2026	2027
			TOTAL	din care cred. bug. destinate stingerii plășilor restante	Trim I	Trim II	Trim III	Trim IV			
111	Vărsăminte din secțiunea de funcționare pentru finanțarea secțiunii de dezvoltare a bugetului local (cu semnul minus)	37.02.03	-48.175.690	0	-43.275.690	0	0	-4.900.000	0	0	0
112	Vărsăminte din secțiunea de funcționare	37.02.04	48.175.690	0	43.275.690	0	0	4.900.000	0	0	0
138	IV. SUBVENTII (cod 00.18)	00.17	106.558.960	0	75.741.130	10.272.610	10.272.610	10.272.610	1.200.000	1.200.000	1.200.000
139	SUBVENTII DE LA ALTE NIVELE ALE ADMINISTRATIEI PUBLICE (cod 42.02+43.02)	00.18	106.558.960	0	75.741.130	10.272.610	10.272.610	10.272.610	1.200.000	1.200.000	1.200.000
140	Subvenții de la bugetul de stat (cod 42.02.01+42.02.05+ 42.02.10+42.02.12 la 42.02.21+42.02.28+ 42.02.29+42.02.32 la 42.02.36+42.02.40 la 42.02.42+ 42.02.44 la 42.02.46+42.02.51+42.02.52+ 42.02.54+42.02.55+42.02.62+42.02.63+42.02.64+42.02.65+42.02.66+42.02.67+42.02.69+42.02.73+42.02.79+42.02.80+42.02.81+42.02.82+42.02.84)	42.02	106.558.960	0	75.741.130	10.272.610	10.272.610	10.272.610	1.200.000	1.200.000	1.200.000
153	Finanțarea acțiunilor privind reducerea riscului seismic al construcțiilor existente cu destinație de locuință	42.02.10	14.074.860	0	14.074.860	0	0	0	0	0	0
177	Subvenții pentru acordarea ajutorului pentru încălzirea locuinței și a suplimentului de energie alocate pentru consumul de combustibili solizi și/sau petrolieri	42.02.34	742.000	0	742.000	0	0	0	0	0	0
182	Subvenții din bugetul de stat pentru finanțarea sănătății	42.02.41	1.166.440	0	348.610	272.610	272.610	272.610	1.200.000	1.200.000	1.200.000
201	Finanțarea programelor naționale de dezvoltare locală	42.02.65	606.000	0	606.000	0	0	0	0	0	0
215	Subvenții de la bugetul de stat către bugetele locale pentru Programul național de investiții Anghel Saligny	42.02.87	36.436.500	0	6.436.500	10.000.000	10.000.000	10.000.000	0	0	0
216	Alocări de sume din PNRR aferente asistenței financiare nerambursabile (cod 42.02.88 01 la 42.02.88.03)	42.02.88	53.533.160	0	53.533.160	0	0	0	0	0	0
217	Fonduri europene nerambursabile	42.02.88.01	43.361.870	0	43.361.870	0	0	0	0	0	0
219	Sume aferente TVA	42.02.88.03	10.171.290	0	10.171.290	0	0	0	0	0	0
346	Sume primite de la UE/alti donatori în contul plăților efectuate și prefinanțări aferente cadrului financiar 2014-2020	48.02	38.381.820	0	17.727.360	6.884.820	6.884.820	6.884.820	0	0	0
347	Fondul European de Dezvoltare Regională (FEDR)	48.02.01	38.381.820	0	17.727.360	6.884.820	6.884.820	6.884.820	0	0	0
348	Sume primite în contul plăților efectuate în anul curent	48.02.01.01	38.381.820	0	17.727.360	6.884.820	6.884.820	6.884.820	0	0	0
387	TOTAL CHELTUIELI (cod 50.02+59.02+64.02+69.02+79.02)	49.02	311.411.090	0	191.996.210	41.876.830	37.797.700	39.740.350	113.872.360	114.558.880	114.156.400
388	CHELTUIELI CURENTE (cod 10+20+30+40+50+51+55+56+57+59)	01	209.818.040	0	126.603.160	31.376.830	27.297.700	24.540.350	111.572.360	112.258.880	111.856.400
389	TITLUL I CHELTUIELI DE PERSONAL (cod 10.01 la 10.03)	10	37.632.240	0	10.092.360	9.179.960	9.179.960	9.179.960	39.510.000	39.510.000	39.510.000
390	Cheltuieli salariale în bani	10.01	36.337.240	0	9.406.360	8.976.960	8.976.960	8.976.960			
391	Salarii de bază	10.01.01	33.827.000	0	8.778.800	8.349.400	8.349.400	8.349.400			
392	Indemnizații platite unor persoane din afara unității	10.01.12	290.000	0	72.500	72.500	72.500	72.500			
393	Indemnizații de hrană	10.01.17	2.220.240	0	555.060	555.060	555.060	555.060			
394	Cheltuieli salariale în natură (cod 10.02.01 la 10.02.06+10.02.30)	10.02	480.000	0	480.000	0	0	0			
395	Vouchere de vacanță	10.02.06	480.000	0	480.000	0	0	0			
396	Contribuții (cod 10.03.01 la 10.03.06)	10.03	815.000	0	206.000	203.000	203.000	203.000			
397	Contribuția asiguratorie pentru muncă	10.03.07	815.000	0	206.000	203.000	203.000	203.000			

Nr. Crt.	Denumirea indicatorilor	Cod indicator	Buget 2024						Estimari		
			PREVEDERI ANUALE		PREVEDERI TRIMESTRIALE				2025	2026	2027
			TOTAL	din care cred. bug. destinate stingerii plăților restante	Trim I	Trim II	Trim III	Trim IV			
398	TITLUL II BUNURI SI SERVICII (cod 20.01 la 20.06+20.09 la 20.16+20.18 la 20.27+20.30)	20	48.731.580	0	29.643.050	8.278.990	6.754.740	4.054.800	47.553.000	48.219.000	47.796.000
399	Bunuri si servicii	20.01	43.886.000	0	26.338.470	7.645.990	6.241.740	3.659.800			
400	Furnituri de birou	20.01.01	230.000	0	112.000	58.000	30.000	30.000			
401	Materiale pentru curatenie	20.01.02	196.000	0	78.000	40.000	55.000	25.000			
402	Incalzit, iluminat si forta motrica	20.01.03	3.900.000	0	1.900.000	750.000	650.000	600.000			
403	Apa, canal si salubritate	20.01.04	1.300.000	0	400.000	300.000	300.000	300.000			
404	Carburanti si lubrifianti	20.01.05	320.000	0	140.000	80.000	60.000	40.000			
405	Piese de schimb	20.01.06	30.000	0	10.000	10.000	5.000	5.000			
406	Transport	20.01.07	240.000	0	100.000	50.000	50.000	40.000			
407	Posta, telecomunicatii, radio, tv, internet	20.01.08	560.000	0	170.000	170.000	110.000	110.000			
408	Materiale si prestari de servicii cu caracter functional	20.01.09	1.093.600	0	415.900	375.900	175.900	125.900			
409	Alte bunuri si servicii pentru intretinere si functionare	20.01.30	36.016.400	0	23.014.570	5.812.090	4.805.840	2.383.900			
410	Reparatii curente	20.02	980.000	0	450.000	250.000	190.000	90.000			
411	Medicamente si materiale sanitare (cod 20.04.01 la 20.04.04)	20.04	60.000	0	60.000	0	0	0			
412	Medicamente	20.04.01	60.000	0	60.000	0	0	0			
413	Bunuri de natura obiectelor de inventar (cod 20.05.01+20.05.03+20.05.30)	20.05	362.580	0	152.580	70.000	70.000	70.000			
414	Uniforme si echipament	20.05.01	52.580	0	52.580	0	0	0			
415	Alte obiecte de inventar	20.05.30	310.000	0	100.000	70.000	70.000	70.000			
416	Deplasari, detasari, transferari (cod 20.06.01+20.06.02)	20.06	20.000	0	10.000	10.000	0	0			
417	Deplasari interne, detașări, transferari	20.06.01	20.000	0	10.000	10.000	0	0			
418	Carti, publicatii si materiale documentare	20.11	10.000	0	10.000	0	0	0			
419	Pregatire profesionala	20.13	25.000	0	25.000	0	0	0			
420	Cheltuieli judiciare si extrajudiciare derivate din actiuni in reprezentarea intereselor statului, potrivit dispozitiilor legale	20.25	400.000	0	400.000	0	0	0			
421	Alte cheltuieli (cod 20.30.01 la 20.30.04+20.30.06+20.30.07+20.30.09+20.30.30)	20.30	2.988.000	0	2.197.000	303.000	253.000	235.000			
422	Reclama si publicitate	20.30.01	412.000	0	130.000	100.000	100.000	82.000			
423	Protocol si reprezentare	20.30.02	76.000	0	67.000	3.000	3.000	3.000			
424	Chirii	20.30.04	1.400.000	0	900.000	200.000	150.000	150.000			
425	Alte cheltuieli cu bunuri si servicii	20.30.30	1.100.000	0	1.100.000	0	0	0			
426	TITLUL III DOBANZI (cod 30.01 la 30.03)	30	1.800.000	0	800.000	500.000	300.000	200.000	2.000.000	2.000.000	2.000.000
427	Dobanzi aferente datoriei publice interne (cod 30.01.01+30.01.02)	30.01	1.800.000	0	800.000	500.000	300.000	200.000			
428	Dobanzi aferente datoriei publice interne directe	30.01.01	1.800.000	0	800.000	500.000	300.000	200.000			
429	TITLUL V FONDURI DE REZERVA (cod 50.04)	50	300.000	0	300.000	0	0	0	0	0	0
430	Fond de rezerva bugetara la dispozitia consiliilor locale si judetene	50.04	300.000	0	300.000	0	0	0			
431	TITLUL VI TRANSFERURI INTRE UNITATI ALE ADMINISTRATIEI PUBLICE (cod 51.01+51.02)	51	17.688.200	0	9.384.200	4.362.700	2.071.550	1.869.750	18.000.000	18.000.000	18.000.000

Nr. Crt.	Denumirea indicatorilor	Cod indicator	Buget 2024						Estimari		
			PREVEDERI ANUALE		PREVEDERI TRIMESTRIALE				2025	2026	2027
			TOTAL	din care cred. bug. destinate stingerii plăților restante	Trim I	Trim II	Trim III	Trim IV			
432	Transferuri curente (cod 51.01.01 la 51.01.28+51.01.30 la 51.01.32+51.01.34 la 51.01.59+51.01.64+51.01.67+51.01.70+51.01.73+51.01.74)	51.01	17.688.200	0	9.384.200	4.362.700	2.071.550	1.869.750			
433	Transferuri catre institutii publice	51.01.01	17.688.200	0	9.384.200	4.362.700	2.071.550	1.869.750			
434	TITLUL IX ASISTENTA SOCIALA (cod 57.01+57.02+57.04)	57	9.686.040	0	3.103.030	2.155.360	2.091.630	2.336.020	2.509.360	2.529.880	2.550.400
435	Ajutoare sociale (cod 57.02.01 la 57.02.05)	57.02	9.686.040	0	3.103.030	2.155.360	2.091.630	2.336.020			
436	Ajutoare sociale in numerar	57.02.01	9.184.800	0	2.970.400	2.024.390	1.979.300	2.210.710			
437	Ajutoare sociale in natura	57.02.02	501.240	0	132.630	130.970	112.330	125.310			
438	TITLUL X PROIECTE CU FINANTARE DIN FONDURI EXTERNE NERAMBURSABILE AFERENTE CADRULUI FINANCIAR 2014-2020	58	38.381.820	0	17.727.360	6.884.820	6.884.820	6.884.820	0	0	0
439	Programe din Fondul European de Dezvoltare Europeana (FEDR)	58.01	38.381.820	0	17.727.360	6.884.820	6.884.820	6.884.820			
440	Finantare externa nerambursabila	58.01.02	38.381.820	0	17.727.360	6.884.820	6.884.820	6.884.820			
441	TITLUL XI ALTE CHELTUIELI (cod 59.01+59.02+59.11+59.12+59.15+59.17+59.22+59.25+59.30+59.35+59.38+59.40+59.41+59.42)	59	2.065.000	0	2.020.000	15.000	15.000	15.000	2.000.000	2.000.000	2.000.000
442	Sustinerea cultelor	59.12	2.000.000	0	2.000.000	0	0	0			
443	Sume aferente persoanelor cu handicap neincadrate	59.40	65.000	0	20.000	15.000	15.000	15.000			
444	Titlul XII Proiecte cu finanțare din sumele reprezentând asistența financiară nerambursabilă aferentă PNRR (cod 60.01 la 60.11)	60	53.533.160	0	53.533.160	0	0	0	0	0	0
445	Fonduri europene nerambursabile	60.01	43.361.870	0	43.361.870	0	0	0			
446	Sume aferente TVA	60.03	10.171.290	0	10.171.290	0	0	0			
447	CHELTUIELI DE CAPITAL (cod 71+72)	70	99.293.050	0	64.393.050	10.000.000	10.000.000	14.900.000	0	0	0
448	TITLUL XV ACTIVE NEFINANCIARE (cod 71.01 la 71.03)	71	99.293.050	0	64.393.050	10.000.000	10.000.000	14.900.000	0	0	0
449	Active fixe	71.01	99.293.050	0	64.393.050	10.000.000	10.000.000	14.900.000			
450	Constructii	71.01.01	3.985.520	0	3.985.520	0	0	0			
451	Alte active fixe	71.01.30	95.307.530	0	60.407.530	10.000.000	10.000.000	14.900.000			
452	OPERATIUNI FINANCIARE (cod 80+81)	79	2.300.000	0	1.000.000	500.000	500.000	300.000	2.300.000	2.300.000	2.300.000
453	TITLUL XIX RAMBURSARI DE CREDITE (cod 81.01+81.02)	81	2.300.000	0	1.000.000	500.000	500.000	300.000	2.300.000	2.300.000	2.300.000
454	Rambursari de credite interne	81.02	2.300.000	0	1.000.000	500.000	500.000	300.000			
455	Rambursari de credite aferente datoriei publice interne locale	81.02.05	2.300.000	0	1.000.000	500.000	500.000	300.000			
457	Partea I-a SERVICII PUBLICE GENERALE (cod 51.02+54.02+55.02+56.02)	50.02	57.236.020	0	31.976.470	9.180.550	8.362.550	7.716.450	37.350.000	37.350.000	37.350.000
458	Autoritati publice si actiuni externe (cod 51.02.01)	51.02	38.859.300	0	22.461.400	5.649.300	5.494.300	5.254.300	22.700.000	22.700.000	22.700.000
459	CHELTUIELI CURENTE (cod 10+20+30+40+50+51+55+56+57+59)	01	29.590.800	0	14.492.900	5.149.300	4.994.300	4.954.300	20.400.000	20.400.000	20.400.000
460	TITLUL I CHELTUIELI DE PERSONAL (cod 10.01 la 10.03)	10	17.557.800	0	4.914.900	4.214.300	4.214.300	4.214.300	16.000.000	16.000.000	16.000.000
461	Cheltuieli salariale in bani	10.01	16.894.000	0	4.529.500	4.121.500	4.121.500	4.121.500			
462	Salarii de baza	10.01.01	15.850.000	0	4.268.500	3.860.500	3.860.500	3.860.500			
463	Indemnizatii platite unor persoane din afara unitatii	10.01.12	290.000	0	72.500	72.500	72.500	72.500			

Nr. Crt.	Denumirea indicatorilor	Cod indicator	Buget 2024						Estimari		
			PREVEDERI ANUALE		PREVEDERI TRIMESTRIALE				2025	2026	2027
			TOTAL	din care cred. bug. destinate stingerii plășilor restante	Trim I	Trim II	Trim III	Trim IV			
464	Indemnizații de hrană	10.01.17	754.000	0	188.500	188.500	188.500	188.500			
465	Cheltuieli salariale in natura (cod 10.02.01 la 10.02.06 +10.02.30)	10.02	289.600	0	289.600	0	0	0			
466	Vouchere de vacanță	10.02.06	289.600	0	289.600	0	0	0			
467	Contributii (cod 10.03.01 la 10.03.06)	10.03	374.200	0	95.800	92.800	92.800	92.800			
468	Contributia asiguratorie pentru munca	10.03.07	374.200	0	95.800	92.800	92.800	92.800			
469	TITLUL II BUNURI SI SERVICII (cod 20.01 la 20.06+20.09 la 20.16+20.18 la 20.27+20.30)	20	6.636.000	0	4.226.000	920.000	765.000	725.000	4.400.000	4.400.000	4.400.000
470	Bunuri si servicii	20.01	4.306.000	0	2.606.000	630.000	555.000	515.000			
471	Furnituri de birou	20.01.01	200.000	0	100.000	50.000	25.000	25.000			
472	Materiale pentru curatenie	20.01.02	156.000	0	56.000	30.000	50.000	20.000			
473	Incalzit, iluminat si forta motrica	20.01.03	300.000	0	300.000	0	0	0			
474	Apa, canal si salubritate	20.01.04	800.000	0	200.000	200.000	200.000	200.000			
475	Carburanti si lubrifianti	20.01.05	210.000	0	100.000	50.000	30.000	30.000			
476	Transport	20.01.07	240.000	0	100.000	50.000	50.000	40.000			
477	Posta, telecomunicatii, radio, tv, internet	20.01.08	500.000	0	150.000	150.000	100.000	100.000			
478	Materiale si prestari de servicii cu caracter functional	20.01.09	400.000	0	100.000	100.000	100.000	100.000			
479	Alte bunuri si servicii pentru intretinere si functionare	20.01.30	1.500.000	0	1.500.000	0	0	0			
480	Reparatii curente	20.02	100.000	0	50.000	30.000	10.000	10.000			
481	Bunuri de natura obiectelor de inventar (cod 20.05.01+20.05.03+20.05.30)	20.05	200.000	0	50.000	50.000	50.000	50.000			
482	Alte obiecte de inventar	20.05.30	200.000	0	50.000	50.000	50.000	50.000			
483	Deplasari, detasari, transferari (cod 20.06.01+20.06.02)	20.06	20.000	0	10.000	10.000	0	0			
484	Deplasari interne, detașări, transferari	20.06.01	20.000	0	10.000	10.000	0	0			
485	Carti, publicatii si materiale documentare	20.11	10.000	0	10.000	0	0	0			
486	Pregatire profesionala	20.13	10.000	0	10.000	0	0	0			
487	Cheltuieli judiciare si extrajudiciare derivate din actiuni in reprezentarea intereselor statului, potrivit dispozitiilor legale	20.25	400.000	0	400.000	0	0	0			
488	Alte cheltuieli (cod 20.30.01 la 20.30.04+20.30.06+20.30.07+20.30.09+20.30.30)	20.30	1.590.000	0	1.090.000	200.000	150.000	150.000			
489	Reclama si publicitate	20.30.01	30.000	0	30.000	0	0	0			
490	Protocol si reprezentare	20.30.02	60.000	0	60.000	0	0	0			
491	Chirii	20.30.04	1.000.000	0	500.000	200.000	150.000	150.000			
492	Alte cheltuieli cu bunuri si servicii	20.30.30	500.000	0	500.000	0	0	0			
493	TITLUL X PROIECTE CU FINANTARE DIN FONDURI EXTERNE NERAMBURSABILE AFERENTE CADRULUI FINANCIAR 2014-2020	58	2.402.000	0	2.402.000	0	0	0	0	0	0
494	Programe din Fondul European de Dezvoltare Europeana (FEDR)	58.01	2.402.000	0	2.402.000	0	0	0			
495	Finantare externa nerambursabila	58.01.02	2.402.000	0	2.402.000	0	0	0			
496	TITLUL XI ALTE CHELTUIELI (cod 59.01+59.02+59.11+59.12+59.15+59.17+59.22+59.25+59.30+59.35+59.38+59.40+59.41+59.42)	59	65.000	0	20.000	15.000	15.000	15.000	0	0	0

Nr. Crt.	Denumirea indicatorilor	Cod indicator	Buget 2024						Estimari		
			PREVEDERI ANUALE		PREVEDERI TRIMESTRIALE				2025	2026	2027
			TOTAL	din care cred. bug. destinate stingerii plăților restante	Trim I	Trim II	Trim III	Trim IV			
497	Sume aferente persoanelor cu handicap neincadrate	59.40	65.000	0	20.000	15.000	15.000	15.000			
498	Titlul XII Proiecte cu finanțare din sumele reprezentând asistența financiară nerambursabilă aferentă PNRR (cod 60.01 la 60.11)	60	2.930.000	0	2.930.000	0	0	0	0	0	0
499	Fonduri europene nerambursabile	60.01	2.373.300	0	2.373.300	0	0	0			
500	Sume aferente TVA	60.03	556.700	0	556.700	0	0	0			
501	CHELTUIELI DE CAPITAL (cod 71+72)	70	6.968.500	0	6.968.500	0	0	0			
502	TITLUL XV ACTIVE NEFINANCIARE (cod 71.01 la 71.03)	71	6.968.500	0	6.968.500	0	0	0	0	0	0
503	Active fixe	71.01	6.968.500	0	6.968.500	0	0	0			
504	Constructii	71.01.01	1.500.000	0	1.500.000	0	0	0			
505	Alte active fixe	71.01.30	5.468.500	0	5.468.500	0	0	0			
506	OPERATIUNI FINANCIARE (cod 80+81)	79	2.300.000	0	1.000.000	500.000	500.000	300.000	2.300.000	2.300.000	2.300.000
507	TITLUL XIX RAMBURSARI DE CREDITE (cod 81.01+81.02)	81	2.300.000	0	1.000.000	500.000	500.000	300.000	2.300.000	2.300.000	2.300.000
508	Rambursari de credite interne	81.02	2.300.000	0	1.000.000	500.000	500.000	300.000			
509	Rambursari de credite aferente datoriei publice interne locale	81.02.05	2.300.000	0	1.000.000	500.000	500.000	300.000			
511	Autoritati executive si legislative (cod 51.02.01.03)	51.02.01	38.859.300	0	22.461.400	5.649.300	5.494.300	5.254.300	22.700.000	22.700.000	22.700.000
512	Autoritati executive	51.02.01.03	38.859.300	0	22.461.400	5.649.300	5.494.300	5.254.300	22.700.000	22.700.000	22.700.000
514	Alte servicii publice generale (cod 54.02.05 la 54.02.07+54.02.10+54.02.50)	54.02	16.576.720	0	8.715.070	3.031.250	2.568.250	2.262.150	12.650.000	12.650.000	12.650.000
515	CHELTUIELI CURENTE (cod 10+20+30+40+50+51+55+56+57+59)	01	12.856.680	0	4.995.030	3.031.250	2.568.250	2.262.150	12.650.000	12.650.000	12.650.000
516	TITLUL I CHELTUIELI DE PERSONAL (cod 10.01 la 10.03)	10	6.149.200	0	1.618.450	1.510.250	1.510.250	1.510.250	6.150.000	6.150.000	6.150.000
517	Cheltuieli salariale in bani	10.01	5.867.400	0	1.436.400	1.477.000	1.477.000	1.477.000			
518	Salarii de baza	10.01.01	5.486.200	0	1.341.100	1.381.700	1.381.700	1.381.700			
519	Indemnizații de hrană	10.01.17	381.200	0	95.300	95.300	95.300	95.300			
520	Cheltuieli salariale in natura (cod 10.02.01 la 10.02.06 +10.02.30)	10.02	148.800	0	148.800	0	0	0			
521	Vouchere de vacanță	10.02.06	148.800	0	148.800	0	0	0			
522	Contributii (cod 10.03.01 la 10.03.06)	10.03	133.000	0	33.250	33.250	33.250	33.250			
523	Contributia asiguratorie pentru munca	10.03.07	133.000	0	33.250	33.250	33.250	33.250			
524	TITLUL II BUNURI SI SERVICII (cod 20.01 la 20.06+20.09 la 20.16+20.18 la 20.27+20.30)	20	6.407.480	0	3.076.580	1.521.000	1.058.000	751.900	6.500.000	6.500.000	6.500.000
525	Bunuri si servicii	20.01	5.333.900	0	2.552.000	1.278.000	855.000	648.900			
526	Furnituri de birou	20.01.01	30.000	0	12.000	8.000	5.000	5.000			
527	Materiale pentru curatenie	20.01.02	40.000	0	20.000	10.000	5.000	5.000			
528	Incalzit, iluminat si forta motrica	20.01.03	1.100.000	0	600.000	250.000	150.000	100.000			
529	Apa, canal si salubritate	20.01.04	500.000	0	200.000	100.000	100.000	100.000			
530	Carburanti si lubrifianti	20.01.05	110.000	0	40.000	30.000	30.000	10.000			
531	Piese de schimb	20.01.06	30.000	0	10.000	10.000	5.000	5.000			
532	Posta, telecomunicatii, radio, tv, internet	20.01.08	60.000	0	20.000	20.000	10.000	10.000			

Nr. Crt.	Denumirea indicatorilor	Cod indicator	Buget 2024						Estimari		
			PREVEDERI ANUALE		PREVEDERI TRIMESTRIALE				2025	2026	2027
			TOTAL	din care cred. bug. destinate stingerii plăților restante	Trim I	Trim II	Trim III	Trim IV			
533	Materiale si prestari de servicii cu caracter functional	20.01.09	550.000	0	250.000	250.000	50.000	0			
534	Alte bunuri si servicii pentru intretinere si functionare	20.01.30	2.913.900	0	1.400.000	600.000	500.000	413.900			
535	Reparatii curente	20.02	880.000	0	400.000	220.000	180.000	80.000			
536	Bunuri de natura obiectelor de inventar (cod 20.05.01+20.05.03+20.05.30)	20.05	162.580	0	102.580	20.000	20.000	20.000			
537	Uniforme si echipament	20.05.01	52.580	0	52.580	0	0	0			
538	Alte obiecte de inventar	20.05.30	110.000	0	50.000	20.000	20.000	20.000			
539	Pregatire profesionala	20.13	15.000	0	15.000	0	0	0			
540	Alte cheltuieli (cod 20.30.01 la 20.30.04+20.30.06+20.30.07+20.30.09+20.30.30)	20.30	16.000	0	7.000	3.000	3.000	3.000			
541	Protocol si reprezentare	20.30.02	16.000	0	7.000	3.000	3.000	3.000			
542	TITLUL V FONDURI DE REZERVA (cod 50.04)	50	300.000	0	300.000	0	0	0	0	0	0
543	Fond de rezerva bugetara la dispozitia consiliilor locale si judetene	50.04	300.000	0	300.000	0	0	0			
544	CHELTUIELI DE CAPITAL (cod 71+72)	70	3.720.040	0	3.720.040	0	0	0			
545	TITLUL XV ACTIVE NEFINANCIARE (cod 71.01 la 71.03)	71	3.720.040	0	3.720.040	0	0	0	0	0	0
546	Active fixe	71.01	3.720.040	0	3.720.040	0	0	0	0	0	0
547	Alte active fixe	71.01.30	3.720.040	0	3.720.040	0	0	0			
549	Fond de rezerva bugetara la dispozitia autoritatilor locale	54.02.05	300.000	0	300.000	0	0	0			
553	Alte servicii publice generale	54.02.50	16.276.720	0	8.415.070	3.031.250	2.568.250	2.262.150	0	0	0
555	Tranzacții privind datoria publică și împrumuturi (55.02.01)	55.02	1.800.000	0	800.000	500.000	300.000	200.000	12.650.000	12.650.000	12.650.000
556	CHELTUIELI CURENTE (cod 10+20+30+40+50+51+55+56+57+59)	01	1.800.000	0	800.000	500.000	300.000	200.000	2.000.000	2.000.000	2.000.000
557	TITLUL III DOBANZI (cod 30.01 la 30.03)	30	1.800.000	0	800.000	500.000	300.000	200.000	2.000.000	2.000.000	2.000.000
558	Dobanzi aferente datoriei publice interne (cod 30.01.01+30.01.02)	30.01	1.800.000	0	800.000	500.000	300.000	200.000	2.000.000	2.000.000	2.000.000
559	Dobanzi aferente datoriei publice interne directe	30.01.01	1.800.000	0	800.000	500.000	300.000	200.000			
561	Tranzacții privind datoria publică și împrumuturi	55.02.01	1.800.000	0	800.000	500.000	300.000	200.000			
573	Partea a II-a APARARE, ORDINE PUBLICA SI SIGURANTA NATIONALA (cod 60.02+61.02)	59.02	8.758.200	0	2.946.200	2.280.700	1.821.550	1.709.750	2.000.000	2.000.000	2.000.000
578	Ordine publica si siguranta nationala (cod 61.02.03+61.02.05+61.02.50)	61.02	8.758.200	0	2.946.200	2.280.700	1.821.550	1.709.750	9.000.000	9.000.000	9.000.000
579	CHELTUIELI CURENTE (cod 10+20+30+40+50+51+55+56+57+59)	01	8.758.200	0	2.946.200	2.280.700	1.821.550	1.709.750	9.000.000	9.000.000	9.000.000
580	TITLUL VI TRANSFERURI INTRE UNITATI ALE ADMINISTRATIEI PUBLICE (cod 51.01+51.02)	51	8.758.200	0	2.946.200	2.280.700	1.821.550	1.709.750	9.000.000	9.000.000	9.000.000
581	Transferuri curente (cod 51.01.01 la 51.01.28+51.01.30 la 51.01.32+51.01.34 la 51.01.59+51.01.64+51.01.67+51.01.70+51.01.73+51.01.74)	51.01	8.758.200	0	2.946.200	2.280.700	1.821.550	1.709.750	9.000.000	9.000.000	9.000.000
582	Transferuri catre institutii publice	51.01.01	8.758.200	0	2.946.200	2.280.700	1.821.550	1.709.750			
584	Ordine publica (cod 61.02.03.04)	61.02.03	8.758.200	0	2.946.200	2.280.700	1.821.550	1.709.750			
585	Politie locala	61.02.03.04	8.758.200	0	2.946.200	2.280.700	1.821.550	1.709.750	9.000.000	9.000.000	9.000.000
589	Partea a III-a CHELTUIELI SOCIAL-CULTURALE (cod 65.02+66.02+67.02+68.02)	64.02	146.796.580	0	100.675.250	16.913.580	14.493.600	14.714.150	43.972.360	44.658.880	44.256.400

Nr. Crt.	Denumirea indicatorilor	Cod indicator	Buget 2024						Estimari		
			PREVEDERI ANUALE		PREVEDERI TRIMESTRIALE				2025	2026	2027
			TOTAL	din care cred. bug. destinate stingerii plăților restante	Trim I	Trim II	Trim III	Trim IV			
590	Invatamant (cod 65.02.03 la 65.02.05+65.02.07+65.02.11+65.02.50)	65.02	52.997.180	0	49.054.530	1.400.890	1.201.450	1.340.310	5.054.360	5.200.880	5.338.400
591	CHELTUIELI CURENTE (cod 10+20+30+40+50+51+55+56+57+59)	01	34.289.620	0	30.346.970	1.400.890	1.201.450	1.340.310	5.054.360	5.200.880	5.338.400
592	TITLUL II BUNURI SI SERVICII (cod 20.01 la 20.06+20.09 la 20.16+20.18 la 20.27+20.30)	20	4.676.000	0	1.604.970	1.091.190	935.840	1.044.000	4.343.000	4.469.000	4.586.000
593	Bunuri si servicii	20.01	4.176.000	0	1.104.970	1.091.190	935.840	1.044.000			
594	Alte bunuri si servicii pentru intretinere si functionare	20.01.30	4.176.000	0	1.104.970	1.091.190	935.840	1.044.000			
595	Alte cheltuieli (cod 20.30.01 la 20.30.04+20.30.06+20.30.07+20.30.09+20.30.30)	20.30	500.000	0	500.000	0	0	0			
596	Alte cheltuieli cu bunuri si servicii	20.30.30	500.000	0	500.000	0	0	0			
597	TITLUL IX ASISTENTA SOCIALA (cod 57.01+57.02+57.04)	57	1.185.240	0	313.620	309.700	265.610	296.310	711.360	731.880	752.400
598	Ajutoare sociale (cod 57.02.01 la 57.02.05)	57.02	1.185.240	0	313.620	309.700	265.610	296.310			
599	Ajutoare sociale in numerar	57.02.01	684.000	0	180.990	178.730	153.280	171.000			
600	Ajutoare sociale in natura	57.02.02	501.240	0	132.630	130.970	112.330	125.310			
601	TITLUL X PROIECTE CU FINANTARE DIN FONDURI EXTERNE NERAMBURSABILE AFERENTE CADRULUI FINANCIAR 2014-2020	58	5.272.430	0	5.272.430	0	0	0	0	0	0
602	Programe din Fondul European de Dezvoltare Europeana (FEDR)	58.01	5.272.430	0	5.272.430	0	0	0			
603	Finantare externa nerambursabila	58.01.02	5.272.430	0	5.272.430	0	0	0			
604	Titlul XII Proiecte cu finantare din sumele reprezentand asistenta financiara nerambursabila aferenta PNRR (cod 60.01 la 60.11)	60	23.155.950	0	23.155.950	0	0	0	0	0	0
605	Fonduri europene nerambursabile	60.01	18.756.330	0	18.756.330	0	0	0			
606	Sume aferente TVA	60.03	4.399.620	0	4.399.620	0	0	0			
607	CHELTUIELI DE CAPITAL (cod 71+72)	70	18.707.560	0	18.707.560	0	0	0			
608	TITLUL XV ACTIVE NEFINANCIARE (cod 71.01 la 71.03)	71	18.707.560	0	18.707.560	0	0	0	0	0	0
609	Active fixe	71.01	18.707.560	0	18.707.560	0	0	0	0	0	0
610	Constructii	71.01.01	2.485.520	0	2.485.520	0	0	0			
611	Alte active fixe	71.01.30	16.222.040	0	16.222.040	0	0	0			
613	Invatamant prescolar si primar (cod 65.02.03.01+65.02.03.02)	65.02.03	3.169.520	0	2.666.510	178.730	153.280	171.000	711.360	731.880	752.400
614	Invatamant prescolar	65.02.03.01	3.169.520	0	2.666.510	178.730	153.280	171.000	711.360	731.880	752.400
616	Invatamant secundar (cod 65.02.04.01 la 65.02.04.03)	65.02.04	35.330.080	0	32.259.050	1.091.190	935.840	1.044.000	4.343.000	4.469.000	4.586.000
617	Invatamant secundar inferior	65.02.04.01	17.397.430	0	17.397.430	0	0	0	0	0	0
618	Invatamant secundar superior	65.02.04.02	17.932.650	0	14.861.620	1.091.190	935.840	1.044.000	4.343.000	4.469.000	4.586.000
629	Alte cheltuieli in domeniul invatamantului	65.02.50	14.497.580	0	14.128.970	130.970	112.330	125.310	0	0	0
631	Sanatate (cod 66.02.06+66.02.08+66.02.50)	66.02	15.142.570	0	14.324.740	272.610	272.610	272.610	2.260.000	2.800.000	2.260.000
632	CHELTUIELI CURENTE (cod 10+20+30+40+50+51+55+56+57+59)	01	11.222.570	0	10.404.740	272.610	272.610	272.610	2.260.000	2.800.000	2.260.000
633	TITLUL I CHELTUIELI DE PERSONAL (cod 10.01 la 10.03)	10	1.109.640	0	291.810	272.610	272.610	272.610	1.200.000	1.200.000	1.200.000
634	Cheltuieli salariale in bani	10.01	1.065.840	0	266.460	266.460	266.460	266.460			

Nr. Cr.	Denumirea indicatorilor	Cod indicator	Buget 2024						Estimari		
			PREVEDERI ANUALE		PREVEDERI TRIMESTRIALE				2025	2026	2027
			TOTAL	din care cred. bug. destinate stingerii plăților restante	Trim I	Trim II	Trim III	Trim IV			
635	Salarii de baza	10.01.01	1.010.800	0	252.700	252.700	252.700	252.700			
636	Indemnizații de hrană	10.01.17	55.040	0	13.760	13.760	13.760	13.760			
637	Cheltuieli salariale in natura (cod 10.02.01 la 10.02.06 +10.02.30)	10.02	19.200	0	19.200	0	0	0			
638	Vouchere de vacanță	10.02.06	19.200	0	19.200	0	0	0			
639	Contributii (cod 10.03.01 la 10.03.06)	10.03	24.600	0	6.150	6.150	6.150	6.150			
640	Contributia asiguratorie pentru munca	10.03.07	24.600	0	6.150	6.150	6.150	6.150			
641	TITLUL II BUNURI SI SERVICII (cod 20.01 la 20.06+20.09 la 20.16+20.18 la 20.27+20.30)	20	60.000	0	60.000	0	0	0	60.000	600.000	60.000
642	Medicamente si materiale sanitare (cod 20.04.01 la 20.04.04)	20.04	60.000	0	60.000	0	0	0			
643	Medicamente	20.04.01	60.000	0	60.000	0	0	0			
644	TITLUL VI TRANSFERURI INTRE UNITATI ALE ADMINISTRATIEI PUBLICE (cod 51.01+51.02)	51	1.000.000	0	1.000.000	0	0	0	1.000.000	1.000.000	1.000.000
645	Transferuri curente (cod 51.01.01 la 51.01.28+51.01.30 la 51.01.32+51.01.34 la 51.01.59+51.01.64+51.01.67+51.01.70+51.01.73+51.01.74)	51.01	1.000.000	0	1.000.000	0	0	0			
646	Transferuri catre institutii publice	51.01.01	1.000.000	0	1.000.000	0	0	0			
647	TITLUL X PROIECTE CU FINANTARE DIN FONDURI EXTERNE NERAMBURSABILE AFERENTE CADRULUI FINANCIAR 2014-2020	58	9.052.930	0	9.052.930	0	0	0	0	0	0
648	Programe din Fondul European de Dezvoltare Europeana (FEDR)	58.01	9.052.930	0	9.052.930	0	0	0			
649	Finantare externa nerambursabila	58.01.02	9.052.930	0	9.052.930	0	0	0			
650	CHELTUIELI DE CAPITAL (cod 71+72)	70	3.920.000	0	3.920.000	0	0	0			
651	TITLUL XV ACTIVE NEFINANCIARE (cod 71.01 la 71.03)	71	3.920.000	0	3.920.000	0	0	0	0	0	0
652	Active fixe	71.01	3.920.000	0	3.920.000	0	0	0	0	0	0
653	Alte active fixe	71.01.30	3.920.000	0	3.920.000	0	0	0			
655	Servicii medicale in unitati sanitare cu paturi (cod 66.02.06.01+66.02.06.03)	66.02.06	15.142.570	0	14.324.740	272.610	272.610	272.610	2.260.000	2.800.000	2.260.000
656	Spitale generale	66.02.06.01	15.142.570	0	14.324.740	272.610	272.610	272.610	2.260.000	2.800.000	2.260.000
662	Cultura, recreere si religie (cod 67.02.03+67.02.05+67.02.06+67.02.50)	67.02	57.888.030	0	30.787.070	10.544.920	8.344.020	8.212.020	19.100.000	19.100.000	19.100.000
663	CHELTUIELI CURENTE (cod 10+20+30+40+50+51+55+56+57+59)	01	40.450.560	0	13.349.800	10.544.920	8.344.020	8.212.020	19.100.000	19.100.000	19.100.000
664	TITLUL I CHELTUIELI DE PERSONAL (cod 10.01 la 10.03)	10	1.417.600	0	417.700	333.300	333.300	333.300	1.400.000	1.400.000	1.400.000
665	Cheltuieli salariale in bani	10.01	1.363.200	0	387.300	325.300	325.300	325.300			
666	Salarii de baza	10.01.01	1.304.000	0	372.500	310.500	310.500	310.500			
667	Indemnizații de hrană	10.01.17	59.200	0	14.800	14.800	14.800	14.800			
668	Cheltuieli salariale in natura (cod 10.02.01 la 10.02.06 +10.02.30)	10.02	22.400	0	22.400	0	0	0			
669	Vouchere de vacanță	10.02.06	22.400	0	22.400	0	0	0			
670	Contributii (cod 10.03.01 la 10.03.06)	10.03	32.000	0	8.000	8.000	8.000	8.000			
671	Contributia asiguratorie pentru munca	10.03.07	32.000	0	8.000	8.000	8.000	8.000			
672	TITLUL II BUNURI SI SERVICII (cod 20.01 la 20.06+20.09 la 20.16+20.18 la 20.27+20.30)	20	7.448.500	0	4.493.900	1.244.800	875.900	833.900	7.700.000	7.700.000	7.700.000

Nr. Cr.	Denumirea Indicatorilor	Cod Indicator	Buget 2024						Estimari		
			PREVEDERI ANUALE		PREVEDERI TRIMESTRIALE				2025	2026	2027
			TOTAL	din care cred. bug. destinate stingerii plăților restante	Trim I	Trim II	Trim III	Trim IV			
673	Bunuri si servicii	20.01	7.066.500	0	4.393.900	1.144.800	775.900	751.900			
674	Materiale si prestari de servicii cu caracter functional	20.01.09	103.600	0	25.900	25.900	25.900	25.900			
675	Alte bunuri si servicii pentru intretinere si functionare	20.01.30	6.962.900	0	4.368.000	1.118.900	750.000	726.000			
676	Alte cheltuieli (cod 20.30.01 la 20.30.04+20.30.06+20.30.07+20.30.09+20.30.30)	20.30	382.000	0	100.000	100.000	100.000	82.000			
677	Reclama si publicitate	20.30.01	382.000	0	100.000	100.000	100.000	82.000			
678	TITLUL VI TRANSFERURI INTRE UNITATI ALE ADMINISTRATIEI PUBLICE (cod 51.01+51.02)	51	7.930.000	0	5.438.000	2.082.000	250.000	160.000	8.000.000	8.000.000	8.000.000
679	Transferuri curente (cod 51.01.01 la 51.01.28+51.01.30 la 51.01.32+51.01.34 la 51.01.59+51.01.64+51.01.67+51.01.70+51.01.73+51.01.74)	51.01	7.930.000	0	5.438.000	2.082.000	250.000	160.000			
680	Transferuri catre institutii publice	51.01.01	7.930.000	0	5.438.000	2.082.000	250.000	160.000			
681	TITLUL X PROIECTE CU FINANTARE DIN FONDURI EXTERNE NERAMBURSABILE AFERENTE CADRULUI FINANCIAR 2014-2020	58	21.654.460	0	1.000.000	6.884.820	6.884.820	6.884.820	0	0	0
682	Programe din Fondul European de Dezvoltare Europeana (FEDR)	58.01	21.654.460	0	1.000.000	6.884.820	6.884.820	6.884.820			
683	Finantare externa nerambursabila	58.01.02	21.654.460	0	1.000.000	6.884.820	6.884.820	6.884.820			
684	TITLUL XI ALTE CHELTUIELI (cod 59.01+59.02+59.11+59.12+59.15+59.17+59.22+59.25+59.30+59.35+59.38+59.40+59.41+59.42)	59	2.000.000	0	2.000.000	0	0	0	2.000.000	2.000.000	2.000.000
685	Sustinerea cultelor	59.12	2.000.000	0	2.000.000	0	0	0			
686	CHELTUIELI DE CAPITAL (cod 71+72)	70	17.437.470	0	17.437.470	0	0	0			
687	TITLUL XV ACTIVE NEFINANCIARE (cod 71.01 la 71.03)	71	17.437.470	0	17.437.470	0	0	0	0	0	0
688	Active fixe	71.01	17.437.470	0	17.437.470	0	0	0	0	0	0
689	Alte active fixe	71.01.30	17.437.470	0	17.437.470	0	0	0			
691	Servicii culturale (cod 67.02.03.02 la 67.02.03.08+67.02.03.12+67.02.03.30)	67.02.03	20.740.960	0	16.786.460	1.578.100	1.209.200	1.167.200	6.600.000	6.600.000	6.600.000
692	Biblioteci publice comunale, orasenesti, municipale	67.02.03.02	717.800	0	281.900	145.300	145.300	145.300	700.000	700.000	700.000
693	Muzee	67.02.03.03	14.274.860	0	14.274.860	0	0	0	0	0	0
696	Case de cultura	67.02.03.06	4.668.700	0	1.953.800	1.156.900	788.000	770.000	4.800.000	4.800.000	4.800.000
700	Alte servicii culturale	67.02.03.30	1.079.600	0	275.900	275.900	275.900	251.900	1.100.000	1.100.000	1.100.000
701	Servicii recreative si sportive (cod 67.02.05.01 la 67.02.05.03)	67.02.05	35.147.070	0	12.000.610	8.966.820	7.134.820	7.044.820	10.500.000	10.500.000	10.500.000
702	Sport	67.02.05.01	7.930.000	0	5.438.000	2.082.000	250.000	160.000	8.000.000	8.000.000	8.000.000
704	Intretinere gradini publice, parcuri, zone verzi, baze sportive si de agrement	67.02.05.03	27.217.070	0	6.562.610	6.884.820	6.884.820	6.884.820	2.500.000	2.500.000	2.500.000
705	Servicii religioase	67.02.06	2.000.000	0	2.000.000	0	0	0	2.000.000	2.000.000	2.000.000
708	Asigurari si asistenta sociala (cod 68.02.04+68.02.05+68.02.06+68.02.10+68.02.11+68.02.12+68.02.15+68.02.50)	68.02	20.768.800	0	6.508.910	4.695.160	4.675.520	4.889.210	17.558.000	17.558.000	17.558.000
709	CHELTUIELI CURENTE (cod 10+20+30+40+50+51+55+56+57+59)	01	20.768.800	0	6.508.910	4.695.160	4.675.520	4.889.210	17.558.000	17.558.000	17.558.000
710	TITLUL I CHELTUIELI DE PERSONAL (cod 10.01 la 10.03)	10	11.398.000	0	2.849.500	2.849.500	2.849.500	2.849.500	14.760.000	14.760.000	14.760.000
711	Cheltuieli salariale in bani	10.01	11.146.800	0	2.786.700	2.786.700	2.786.700	2.786.700			
712	Salarii de baza	10.01.01	10.176.000	0	2.544.000	2.544.000	2.544.000	2.544.000			

Nr. Crt.	Denumirea indicatorilor	Cod indicator	Buget 2024						Estimari		
			PREVEDERI ANUALE		PREVEDERI TRIMESTRIALE				2025	2026	2027
			TOTAL	din care cred. bug. destinate stingerii plăților restante	Trim I	Trim II	Trim III	Trim IV			
713	Indemnizații de hrană	10.01.17	970.800	0	242.700	242.700	242.700	242.700			
714	Contribuții (cod 10.03.01 la 10.03.06)	10.03	251.200	0	62.800	62.800	62.800	62.800			
715	Contribuția asiguratorie pentru munca	10.03.07	251.200	0	62.800	62.800	62.800	62.800			
716	TITLUL II BUNURI SI SERVICII (cod 20.01 la 20.06+20.09 la 20.16+20.18 la 20.27+20.30)	20	870.000	0	870.000	0	0	0	1.000.000	1.000.000	1.000.000
717	Bunuri si servicii	20.01	370.000	0	370.000	0	0	0			
718	Materiale si prestari de servicii cu caracter functional	20.01.09	40.000	0	40.000	0	0	0			
719	Alte bunuri si servicii pentru intretinere si functionare	20.01.30	330.000	0	330.000	0	0	0			
720	Alte cheltuieli (cod 20.30.01 la 20.30.04+20.30.06+20.30.07+20.30.09+20.30.30)	20.30	500.000	0	500.000	0	0	0			
721	Chirii	20.30.04	400.000	0	400.000	0	0	0			
722	Alte cheltuieli cu bunuri si servicii	20.30.30	100.000	0	100.000	0	0	0			
723	TITLUL IX ASISTENTA SOCIALA (cod 57.01+57.02+57.04)	57	8.500.800	0	2.789.410	1.845.660	1.826.020	2.039.710	1.798.000	1.798.000	1.798.000
724	Ajutoare sociale (cod 57.02.01 la 57.02.05)	57.02	8.500.800	0	2.789.410	1.845.660	1.826.020	2.039.710			
725	Ajutoare sociale in numerar	57.02.01	8.500.800	0	2.789.410	1.845.660	1.826.020	2.039.710			
727	Asistenta acordata persoanelor in varsta	68.02.04	3.772.000	0	1.695.500	625.500	625.500	825.500	4.000.000	4.000.000	4.000.000
728	Asistenta sociala in caz de boli si invaliditati (cod 68.02.05.02)	68.02.05	15.726.800	0	3.931.700	3.931.700	3.931.700	3.931.700	12.260.000	12.260.000	12.260.000
729	Asistenta sociala in caz de invaliditate	68.02.05.02	15.726.800	0	3.931.700	3.931.700	3.931.700	3.931.700	12.260.000	12.260.000	12.260.000
734	Prevenirea excluderii sociale (cod 68.02.15.01+68.02.15.02)	68.02.15	742.000	0	742.000	0	0	0	750.000	750.000	750.000
735	Ajutor social	68.02.15.01	742.000	0	742.000	0	0	0	750.000	750.000	750.000
737	Alte cheltuieli in domeniul asiarurilor si asistentei sociale	68.02.50	528.000	0	139.710	137.960	118.320	132.010	548.000	548.000	548.000
738	Alte cheltuieli in domeniul asistentei sociale	68.02.50.50	528.000	0	139.710	137.960	118.320	132.010	548.000	548.000	548.000
740	Partea a IV-a SERVICII SI DEZVOLTARE PUBLICA, LOCUINTE, MEDIU SI APE (cod 70.02+74.02)	69.02	75.299.290	0	48.077.290	8.502.000	8.120.000	10.600.000	21.550.000	21.550.000	21.550.000
741	Locuinte, servicii si dezvoltare publica (cod 70.02.03+70.02.05 la 70.02.07+70.02.50)	70.02	60.165.690	0	37.765.690	6.000.000	5.800.000	10.600.000	5.550.000	5.550.000	5.550.000
742	CHELTUIELI CURENTE (cod 10+20+30+40+50+51+55+56+57+59)	01	32.947.210	0	30.447.210	1.000.000	800.000	700.000	5.550.000	5.550.000	5.550.000
743	TITLUL II BUNURI SI SERVICII (cod 20.01 la 20.06+20.09 la 20.16+20.18 la 20.27+20.30)	20	5.500.000	0	3.000.000	1.000.000	800.000	700.000	5.550.000	5.550.000	5.550.000
744	Bunuri si servicii	20.01	5.500.000	0	3.000.000	1.000.000	800.000	700.000	5.550.000	5.550.000	5.550.000
745	Incalzit, iluminat si forta motrica	20.01.03	2.500.000	0	1.000.000	500.000	500.000	500.000			
746	Alte bunuri si servicii pentru intretinere si functionare	20.01.30	3.000.000	0	2.000.000	500.000	300.000	200.000			
747	Titlul XII Proiecte cu finantare din sumele reprezentand asistenta financiara nerambursabila aferenta PNRR (cod 60.01 la 60.11)	60	27.447.210	0	27.447.210	0	0	0	0	0	0
748	Fonduri europene nerambursabile	60.01	22.232.240	0	22.232.240	0	0	0			
749	Sume aferente TVA	60.03	5.214.970	0	5.214.970	0	0	0			
750	CHELTUIELI DE CAPITAL (cod 71+72)	70	27.218.480	0	7.318.480	5.000.000	5.000.000	9.900.000	0	0	0
751	TITLUL XV ACTIVE NEFINANCIARE (cod 71.01 la 71.03)	71	27.218.480	0	7.318.480	5.000.000	5.000.000	9.900.000	0	0	0
752	Active fixe	71.01	27.218.480	0	7.318.480	5.000.000	5.000.000	9.900.000	0	0	0

Nr. Crt.	Denumirea indicatorilor	Cod indicator	Buget 2024						Estimari		
			PREVEDERI ANUALE		PREVEDERI TRIMESTRIALE				2025	2026	2027
			TOTAL	din care cred. bug. destinate stingerii plăților restante	Trim I	Trim II	Trim III	Trim IV			
753	Alte active fixe	71.01.30	27.218.480	0	7.318.480	5.000.000	5.000.000	9.900.000			
755	Locuinte (cod 70.02.03.01+70.02.03.30)	70.02.03	57.360.690	0	36.460.690	5.500.000	5.300.000	10.100.000			
756	Dezvoltarea sistemului de locuinte	70.02.03.01	2.695.000	0	1.695.000	500.000	300.000	200.000	2.700.000	2.700.000	2.700.000
757	Alte cheltuieli in domeniul locuintelor	70.02.03.30	54.665.690	0	34.765.690	5.000.000	5.000.000	9.900.000	2.700.000	2.700.000	2.700.000
761	Iluminat public si electrificari rurale	70.02.06	2.805.000	0	1.305.000	500.000	500.000	500.000	0	0	0
765	Protectia mediului (cod 74.02.03+74.02.05+74.02.06+74.02.50)	74.02	15.133.600	0	10.311.600	2.502.000	2.320.000	0	2.850.000	2.850.000	2.850.000
766	CHELTUIELI CURENTE (cod 10+20+30+40+50+51+55+56+57+59)	01	15.133.600	0	10.311.600	2.502.000	2.320.000	0	16.000.000	16.000.000	16.000.000
767	TITLUL II BUNURI SI SERVICII (cod 20.01 la 20.06+20.09 la 20.16+20.18 la 20.27+20.30)	20	15.133.600	0	10.311.600	2.502.000	2.320.000	0	16.000.000	16.000.000	16.000.000
768	Bunuri si servicii	20.01	15.133.600	0	10.311.600	2.502.000	2.320.000	0	16.000.000	16.000.000	16.000.000
769	Alte bunuri si servicii pentru intretinere si functionare	20.01.30	15.133.600	0	10.311.600	2.502.000	2.320.000	0			
772	Salubritate si gestiunea deseurilor (cod 74.02.05.01+74.02.05.02)	74.02.05	15.133.600	0	10.311.600	2.502.000	2.320.000	0			
773	Salubritate	74.02.05.01	4.750.000	0	3.150.000	800.000	800.000	0	16.000.000	16.000.000	16.000.000
774	Colectarea, tratarea si distrugerea deseurilor	74.02.05.02	10.383.600	0	7.161.600	1.702.000	1.520.000	0	5.000.000	5.000.000	5.000.000
778	Partea a V-a ACTIUNI ECONOMICE (cod 80.02+81.02+83.02+84.02+87.02)	79.02	23.321.000	0	8.321.000	5.000.000	5.000.000	5.000.000	11.000.000	11.000.000	11.000.000
801	Transporturi (cod 84.02.03+84.02.06+84.02.50)	84.02	23.321.000	0	8.321.000	5.000.000	5.000.000	5.000.000	2.000.000	2.000.000	2.000.000
802	CHELTUIELI CURENTE (cod 10+20+30+40+50+51+55+56+57+59)	01	2.000.000	0	2.000.000	0	0	5.000.000	2.000.000	2.000.000	2.000.000
803	TITLUL II BUNURI SI SERVICII (cod 20.01 la 20.06+20.09 la 20.16+20.18 la 20.27+20.30)	20	2.000.000	0	2.000.000	0	0	0	2.000.000	2.000.000	2.000.000
804	Bunuri si servicii	20.01	2.000.000	0	2.000.000	0	0	0	2.000.000	2.000.000	2.000.000
805	Alte bunuri si servicii pentru intretinere si functionare	20.01.30	2.000.000	0	2.000.000	0	0	0			
806	CHELTUIELI DE CAPITAL (cod 71+72)	70	21.321.000	0	2.000.000	0	0	0			
807	TITLUL XV ACTIVE NEFINANCIARE (cod 71.01 la 71.03)	71	21.321.000	0	6.321.000	5.000.000	5.000.000	5.000.000	0	0	0
808	Active fixe	71.01	21.321.000	0	6.321.000	5.000.000	5.000.000	5.000.000	0	0	0
809	Alte active fixe	71.01.30	21.321.000	0	6.321.000	5.000.000	5.000.000	5.000.000			
811	Transport rutier (cod 84.02.03.01 la 84.02.03.03)	84.02.03	23.321.000	0	8.321.000	5.000.000	5.000.000	5.000.000			
814	Strazi	84.02.03.03	23.321.000	0	8.321.000	5.000.000	5.000.000	5.000.000	2.000.000	2.000.000	2.000.000
834	DEFICIT 99.02.96 + 99.02.97	99.02	-350.670	0	350.670	0	0	0	2.000.000	2.000.000	2.000.000
835	Deficitul secțiunii de funcționare	99.02.96	-350.670	0	350.670	0	0	0	0	0	0

ROMANIA
Județul Brașov
ORDONATOR DE CREDITE,
VALENTIN VRABIE

DIRECTOR EXECUTIV
COPILU VIOREL CIPRIAN

SEF SERVICIU DIR. ECONOMICA

MIHAI LELIA

BUGETUL LOCAL - INITIAL pe anul 2024 - Sectiunea Functionare

Nr. Crt.	Denumirea indicatorilor	Cod indicator	Buget 2024						Estimari			Lei
			PREVEDERI ANUALE		PREVEDERI TRIMESTRIALE				2025	2026	2027	
			TOTAL	din care cred. bug. destinate stingerii plăților restante	Trim I	Trim II	Trim III	Trim IV				
1	VENITURILE SECȚIUNII DE FUNCȚIONARE - TOTAL	00.01	119.852.390	0	55.991.970	24.992.010	20.912.880	17.955.530	113.872.360	114.558.880	114.156.400	
2	I. VENITURI CURENTE (cod 00.03+00.12)	00.02	117.943.950	0	54.901.360	24.719.400	20.640.270	17.682.920	112.672.360	113.358.880	112.956.400	
3	A. VENITURI FISCALE (cod 00.04+00.09+00.10+00.11)	00.03	137.947.590	0	89.310.530	17.763.230	14.697.480	16.176.350	92.972.360	93.658.880	93.256.400	
4	A1. IMPOZIT PE VENIT, PROFIT SI CASTIGURI DIN CAPITAL (cod 00.05+00.06+00.07)	00.04	43.269.500	0	43.269.500	0	0	0	12.251.000	12.814.000	13.342.000	
8	A1.2. IMPOZIT PE VENIT, PROFIT, SI CASTIGURI DIN CAPITAL DE LA PERSOANE FIZICE (cod 03.02+04.02)	00.06	43.269.500	0	43.269.500	0	0	0	12.251.000	12.814.000	13.342.000	
9	Impozit pe venit (cod 03.02.17+03.02.18)	03.02	590.000	0	590.000	0	0	0	600.000	600.000	600.000	
11	Impozitul pe veniturile din transferul proprietatilor imobiliare din patrimoniul personal	03.02.18	590.000	0	590.000	0	0	0	600.000	600.000	600.000	
12	Cote si sume defalcate din impozitul pe venit (cod 04.02.01+04.02.04+04.02.05+04.02.06)	04.02	42.679.500	0	42.679.500	0	0	0	11.651.000	12.214.000	12.742.000	
13	Cote defalcate din impozitul pe venit	04.02.01	24.683.000	0	24.683.000	0	0	0	0	0	0	
14	Sume alocate din cotele defalcate din impozitul pe venit pentru echilibrarea bugetelor locale	04.02.04	16.762.000	0	16.762.000	0	0	0	11.651.000	12.214.000	12.742.000	
15	Sume repartizate din Fondul la dispozitia Consiliului Judetean	04.02.05	1.234.500	0	1.234.500	0	0	0	0	0	0	
20	A3. IMPOZITE SI TAXE PE PROPRIETATE (cod 07.02)	00.09	60.981.490	0	32.152.000	10.334.100	9.243.500	9.251.890	39.398.000	39.352.000	38.264.000	
21	Impozite si taxe pe proprietate (cod 07.02.01+07.02.02+07.02.03+07.02.50)	07.02	60.981.490	0	32.152.000	10.334.100	9.243.500	9.251.890	39.398.000	39.352.000	38.264.000	
22	Impozit si taxa pe cladiri (cod 07.02.01.01+07.02.01.02)	07.02.01	42.809.800	0	22.701.700	6.702.600	6.702.600	6.702.900	24.650.000	24.650.000	24.650.000	
23	Impozit si taxa pe cladiri de la persoane fizice *)	07.02.01.01	5.434.700	0	1.358.600	1.358.600	1.358.600	1.358.900				
24	Impozit si taxa pe cladiri de la persoane juridice	07.02.01.02	37.375.100	0	21.343.100	5.344.000	5.344.000	5.344.000				
25	Impozit si taxa pe teren (cod 07.02.02.01+07.02.02.02+07.02.02.03)	07.02.02	17.211.690	0	9.210.300	3.391.500	2.300.900	2.308.990	13.788.000	13.742.000	12.654.000	
26	Impozitul si taxa pe teren de la persoane fizice *)	07.02.02.01	2.877.200	0	719.300	719.300	719.300	719.300				
27	Impozitul si taxa pe teren de la persoane juridice *)	07.02.02.02	10.437.600	0	7.518.800	1.700.000	609.400	609.400				
28	Impozitul pe terenul din extravilan *)	07.02.02.03	3.896.890	0	972.200	972.200	972.200	980.290				
29	Taxe judiciare de timbru si alte taxe de timbru	07.02.03	960.000	0	240.000	240.000	240.000	240.000	960.000	960.000	960.000	
31	A4. IMPOZITE SI TAXE PE BUNURI SI SERVICII (cod 11.02+12.02+15.02+16.02)	00.10	31.746.600	0	13.401.530	6.941.630	4.966.480	6.436.960	39.373.360	39.542.880	39.700.400	
32	Sume defalcate din TVA (cod 11.02.01+11.02.02+11.02.05+11.02.06)	11.02	20.149.240	0	6.802.290	4.742.390	4.067.240	4.537.320	27.803.360	27.972.880	28.130.400	
34	Sume defalcate din taxa pe valoarea adaugata pentru finantarea cheltuielilor descentralizate la nivelul comunelor, oraselor, municipiilor, sectoarelor si Municipiului Bucuresti	11.02.02	18.149.240	0	4.802.290	4.742.390	4.067.240	4.537.320	17.862.360	18.008.880	18.146.400	
37	Sume defalcate din taxa pe valoarea adaugata pentru echilibrarea bugetelor locale	11.02.06	2.000.000	0	2.000.000	0	0	0	9.941.000	9.964.000	9.984.000	
45	Taxe pe utilizarea bunurilor, autorizarea utilizarii bunurilor sau pe desfasurarea de activitati (cod 16.02.02+16.02.03+16.02.50)	16.02	11.597.360	0	6.599.240	2.199.240	899.240	1.899.640	11.570.000	11.570.000	11.570.000	

Nr. Crt.	Denumirea indicatorilor	Cod indicator	Buget 2024						Estimari		
			PREVEDERI ANUALE		PREVEDERI TRIMESTRIALE				2025	2026	2027
			TOTAL	din care cred. bug. destinate stingerii plăților restante	Trim I	Trim II	Trim III	Trim IV			
46	Impozit pe mijloacele de transport (cod 16.02.02.01+16.02.02.02)	16.02.02	11.428.000	0	6.556.900	2.156.900	856.900	1.857.300	11.400.000	11.400.000	11.400.000
47	Taxa asupra mijloacelor de transport detinute de persoane fizice *)	16.02.02.01	8.371.220	0	5.092.800	2.092.800	92.800	1.092.820			
48	Taxa asupra mijloacelor de transport detinute de persoane juridice *)	16.02.02.02	3.056.780	0	1.464.100	64.100	764.100	764.480			
49	Taxe si tarife pentru eliberarea de licente si autorizatii de functionare	16.02.03	169.360	0	42.340	42.340	42.340	42.340			
51	A6. ALTE IMPOZITE SI TAXE FISCALE (cod 18.02)	00.11	1.950.000	0	487.500	487.500	487.500	487.500	170.000	170.000	170.000
52	Alte impozite si taxe fiscale (cod 18.02.50)	18.02	1.950.000	0	487.500	487.500	487.500	487.500	1.950.000	1.950.000	1.950.000
53	Alte impozite si taxe	18.02.50	1.950.000	0	487.500	487.500	487.500	487.500	1.950.000	1.950.000	1.950.000
54	C. VENITURI NEFISCALE (cod 00.13+00.14)	00.12	-20.003.640	0	-34.409.170	6.956.170	5.942.790	1.506.570	19.700.000	19.700.000	19.700.000
55	C1. VENITURI DIN PROPRIETATE (cod 30.02+31.02)	00.13	5.266.800	0	1.316.700	1.316.700	1.316.700	1.316.700	5.300.000	5.300.000	5.300.000
56	Venituri din proprietate (cod 30.02.01+30.02.05+30.02.08+30.02.50)	30.02	5.266.800	0	1.316.700	1.316.700	1.316.700	1.316.700	5.300.000	5.300.000	5.300.000
59	Venituri din concesiuni si inchirieri	30.02.05	5.266.800	0	1.316.700	1.316.700	1.316.700	1.316.700	5.300.000	5.300.000	5.300.000
60	Redevente miniere	30.02.05.01	2.166.800	0	541.700	541.700	541.700	541.700	2.200.000	2.200.000	2.200.000
62	Alte venituri din concesiuni si inchirieri de catre institutiile publice	30.02.05.30	3.100.000	0	775.000	775.000	775.000	775.000	3.100.000	3.100.000	3.100.000
69	C2. VANZARI DE BUNURI SI SERVICII (cod 33.02+34.02+35.02+36.02+37.02)	00.14	-25.270.440	0	-35.725.870	5.639.470	4.626.090	189.870	14.400.000	14.400.000	14.400.000
70	Venituri din prestari de servicii si alte activitati (cod 33.02.08+33.02.10+33.02.12+33.02.24+33.02.27+33.02.28+33.02.50)	33.02	2.220.000	0	555.000	555.000	555.000	555.000	2.000.000	2.000.000	2.000.000
80	Alte venituri din prestari de servicii si alte activitati	33.02.50	2.220.000	0	555.000	555.000	555.000	555.000	2.000.000	2.000.000	2.000.000
81	Venituri din taxe administrative, eliberari permise (cod 34.02.02+34.02.50)	34.02	75.000	0	75.000	0	0	0	0	0	0
83	Alte venituri din taxe administrative, eliberari permise	34.02.50	75.000	0	75.000	0	0	0	0	0	0
84	Amenzi, penalitati si confiscari (cod 35.02.01 la 35.02.03+35.02.50)	35.02	9.583.700	0	4.163.220	2.327.870	1.314.490	1.778.120	1.500.000	1.500.000	1.500.000
85	Venituri din amenzi si alte sanctiuni aplicate potrivit dispozitiilor legale	35.02.01	8.895.700	0	3.991.220	2.155.870	1.142.490	1.606.120	800.000	800.000	800.000
86	Venituri din amenzi si alte sanctiuni aplicate de către alte institutii de specialitate	35.02.01.02	8.895.700	0	3.991.220	2.155.870	1.142.490	1.606.120	800.000	800.000	800.000
90	Alte amenzi, penalitati si confiscari	35.02.50	688.000	0	172.000	172.000	172.000	172.000	700.000	700.000	700.000
91	Diverse venituri (cod 36.02.01+36.02.05+36.02.06+36.02.07+36.02.11+36.02.50)	36.02	11.026.550	0	2.756.600	2.756.600	2.756.600	2.756.750	10.900.000	10.900.000	10.900.000
95	Taxe speciale	36.02.06	7.896.550	0	1.974.100	1.974.100	1.974.100	1.974.250	7.800.000	7.800.000	7.800.000
100	Alte venituri	36.02.50	3.130.000	0	782.500	782.500	782.500	782.500	3.100.000	3.100.000	3.100.000
101	Transferuri voluntare, altele decat subventiile (cod 37.02.01+37.02.50)	37.02	-48.175.690	0	-43.275.690	0	0	-4.900.000	0	0	0
103	Vărsăminte din secțiunea de funcționare pentru finanțarea secțiunii de dezvoltare a bugetului local (cu semnul minus)	37.02.03	-48.175.690	0	-43.275.690	0	0	-4.900.000	0	0	0
116	IV. SUBVENTII (cod 00.18)	00.17	1.908.440	0	1.090.610	272.610	272.610	272.610	1.200.000	1.200.000	1.200.000
117	SUBVENTII DE LA ALTE NIVELE ALE ADMINISTRATIEI PUBLICE (cod 42.02+43.02)	00.18	1.908.440	0	1.090.610	272.610	272.610	272.610	1.200.000	1.200.000	1.200.000

Nr. Crt.	Denumirea indicatorilor	Cod indicator	Buget 2024						Estimari		
			PREVEDERI ANUALE		PREVEDERI TRIMESTRIALE				2025	2026	2027
			TOTAL	din care cred. bug. destinate stingerii plăților restante	Trim I	Trim II	Trim III	Trim IV			
118	Subvenții de la bugetul de stat (cod 42.02.01+42.02.05+ 42.02.10+42.02.12 la 42.02.21+42.02.28+ 42.02.29+42.02.32 la 42.02.36+42.02.40 la 42.02.42+ 42.02.44 la 42.02.46+42.02.51+42.02.52+ 42.02.54+42.02.55+ 42.02.62+42.02.63+42.02.64+42.02.65+42.02.66+42.02.67+42.02.69+42.02.73+42.02.79+42.02.80+42.02.81 +42.02.82+42.02.84)	42.02	1.908.440	0	1.090.610	272.610	272.610	272.610	1.200.000	1.200.000	1.200.000
126	Subvenții pentru acordarea ajutorului pentru încălzirea locuinței și a suplimentului de energie alocate pentru consumul de combustibili solizi și/sau petrolieri	42.02.34	742.000	0	742.000	0	0	0	0	0	0
130	Subvenții din bugetul de stat pentru finanțarea sănătății	42.02.41	1.166.440	0	348.610	272.610	272.610	272.610	1.200.000	1.200.000	1.200.000
164	CHELTUIELILE SECȚIUNII DE FUNCȚIONARE	49.02	120.203.060	0	56.342.640	24.992.010	20.912.880	17.955.530			
165	CHELTUIELI CURENTE (cod 10+20+30+40+50+51+55+56+57+59)	01	117.903.060	0	55.342.640	24.492.010	20.412.880	17.665.530	113.872.360	114.558.880	114.156.400
166	TITLUL I CHELTUIELI DE PERSONAL (cod 10.01 la 10.03)	10	37.632.240	0	10.092.360	9.179.960	9.179.960	9.179.960	111.572.360	112.258.880	111.856.400
167	Cheltuieli salariale în bani	10.01	36.337.240	0	9.406.360	8.976.960	8.976.960	8.976.960			
168	Salarii de bază	10.01.01	33.827.000	0	8.778.800	8.349.400	8.349.400	8.349.400			
179	Indemnizații plătite unor persoane din afara unității	10.01.12	290.000	0	72.500	72.500	72.500	72.500			
184	Indemnizații de hrană	10.01.17	2.220.240	0	555.060	555.060	555.060	555.060			
187	Cheltuieli salariale în natură (cod 10.02.01 la 10.02.06 +10.02.30)	10.02	480.000	0	480.000	0	0	0			
193	Vouchere de vacanță	10.02.06	480.000	0	480.000	0	0	0			
195	Contribuții (cod 10.03.01 la 10.03.06)	10.03	815.000	0	206.000	203.000	203.000	203.000			
202	Contribuția asigurătorie pentru muncă	10.03.07	815.000	0	206.000	203.000	203.000	203.000			
204	TITLUL II BUNURI ȘI SERVICII (cod 20.01 la 20.06+20.09 la 20.16+20.18 la 20.27+20.30)	20	48.731.580	0	29.643.050	8.278.990	6.754.740	4.054.800	47.553.000	48.219.000	47.796.000
205	Bunuri și servicii	20.01	43.886.000	0	26.338.470	7.645.990	6.241.740	3.659.800			
206	Furnituri de birou	20.01.01	230.000	0	112.000	58.000	30.000	30.000			
207	Materiale pentru curățenie	20.01.02	196.000	0	76.000	40.000	55.000	25.000			
208	Încălzit, iluminat și forță motrică	20.01.03	3.900.000	0	1.900.000	750.000	650.000	600.000			
209	Apa, canal și salubritate	20.01.04	1.300.000	0	400.000	300.000	300.000	300.000			
210	Carburanți și lubrifianți	20.01.05	320.000	0	140.000	80.000	60.000	40.000			
211	Piese de schimb	20.01.06	30.000	0	10.000	10.000	5.000	5.000			
212	Transport	20.01.07	240.000	0	100.000	50.000	50.000	40.000			
213	Posta, telecomunicații, radio, tv, internet	20.01.08	560.000	0	170.000	170.000	110.000	110.000			
214	Materiale și prestări de servicii cu caracter funcțional	20.01.09	1.093.600	0	415.900	375.900	175.900	125.900			
215	Alte bunuri și servicii pentru întreținere și funcționare	20.01.30	36.016.400	0	23.014.570	5.812.090	4.805.840	2.383.900			
216	Reparații curente	20.02	980.000	0	450.000	250.000	190.000	90.000			
220	Medicamente și materiale sanitare (cod 20.04.01 la 20.04.04)	20.04	60.000	0	60.000	0	0	0			
221	Medicamente	20.04.01	60.000	0	60.000	0	0	0			
225	Bunuri de natură obiectelor de inventar (cod 20.05.01+20.05.03+20.05.30)	20.05	362.580	0	152.580	70.000	70.000	70.000			
226	Uniforme și echipament	20.05.01	52.580	0	52.580	0	0	0			

Nr. Crt.	Denumirea indicatorilor	Cod indicator	Buget 2024						Estimari		
			PREVEDERI ANUALE		PREVEDERI TRIMESTRIALE				2025	2026	2027
			TOTAL	dIn care cred. bug. destinate stingerii plăților restante	Trim I	Trim II	Trim III	Trim IV			
228	Alte obiecte de inventar	20.05.30	310.000	0	100.000	70.000	70.000	70.000			
229	Deplasari, defasari, transferari (cod 20.06.01+20.06.02)	20.06	20.000	0	10.000	10.000	0	0			
230	Deplasari interne, detașări, transferari	20.06.01	20.000	0	10.000	10.000	0	0			
234	Carti, publicatii si materiale documentare	20.11	10.000	0	10.000	0	0	0			
236	Pregatire profesionala	20.13	25.000	0	25.000	0	0	0			
250	Cheltuieli judiciare si extrajudiciare derivate din actiuni in reprezentarea intereselor statului, potrivit dispozitiilor legale	20.25	400.000	0	400.000	0	0	0			
254	Alte cheltuieli (cod 20.30.01 la 20.30.04+20.30.06+20.30.07+20.30.09+20.30.30)	20.30	2.988.000	0	2.197.000	303.000	253.000	235.000			
255	Reclama si publicitate	20.30.01	412.000	0	130.000	100.000	100.000	82.000			
256	Protocol si reprezentare	20.30.02	76.000	0	67.000	3.000	3.000	3.000			
258	Chirii	20.30.04	1.400.000	0	900.000	200.000	150.000	150.000			
262	Alte cheltuieli cu bunuri si servicii	20.30.30	1.100.000	0	1.100.000	0	0	0			
264	TITLUL III DOBANZI (cod 30.01 la 30.03)	30	1.800.000	0	800.000	500.000	300.000	200.000	2.000.000	2.000.000	2.000.000
265	Dobanzi aferente datoriei publice interne (cod 30.01.01+30.01.02)	30.01	1.800.000	0	800.000	500.000	300.000	200.000			
266	Dobanzi aferente datoriei publice interne directe	30.01.01	1.800.000	0	800.000	500.000	300.000	200.000			
287	TITLUL V FONDURI DE REZERVA (cod 50.04)	50	300.000	0	300.000	0	0	0	0	0	0
288	Fond de rezerva bugetara la dispozitia consiliilor locale si judetene	50.04	300.000	0	300.000	0	0	0			
289	TITLUL VI TRANSFERURI INTRE UNITATI ALE ADMINISTRATIEI PUBLICE (cod 51.01+51.02)	51	17.688.200	0	9.384.200	4.362.700	2.071.550	1.869.750	18.000.000	18.000.000	18.000.000
290	Transferuri curente (cod 51.01.01 la 51.01.28+51.01.30 la 51.01.32+51.01.34 la 51.01.59+51.01.64+51.01.67+51.01.70+51.01.73+51.01.74)	51.01	17.688.200	0	9.384.200	4.362.700	2.071.550	1.869.750			
291	Transferuri catre institutii publice	51.01.01	17.688.200	0	9.384.200	4.362.700	2.071.550	1.869.750			
340	TITLUL IX ASISTENTA SOCIALA (cod 57.01+57.02+57.04)	57	9.686.040	0	3.103.030	2.155.360	2.091.630	2.336.020	2.509.360	2.529.880	2.550.400
342	Ajutoare sociale (cod 57.02.01 la 57.02.05)	57.02	9.686.040	0	3.103.030	2.155.360	2.091.630	2.336.020			
343	Ajutoare sociale in numerar	57.02.01	9.184.800	0	2.970.400	2.024.390	1.979.300	2.210.710			
344	Ajutoare sociale in natura	57.02.02	501.240	0	132.630	130.970	112.330	125.310			
350	TITLUL XI ALTE CHELTUIELI (cod 59.01+59.02+59.11+59.12+59.15+59.17+59.22+59.25+59.30+59.35+59.38+59.40+59.41+59.42)	59	2.065.000	0	2.020.000	15.000	15.000	15.000	2.000.000	2.000.000	2.000.000
355	Sustinerea cultelor	59.12	2.000.000	0	2.000.000	0	0	0			
366	Sume aferente persoanelor cu handicap neincadrate	59.40	65.000	0	20.000	15.000	15.000	15.000			
369	OPERATIUNI FINANCIARE (cod 80+81)	79	2.300.000	0	1.000.000	500.000	500.000	300.000	2.300.000	2.300.000	2.300.000
374	TITLUL XIX RAMBURSARI DE CREDITE (cod 81.01+81.02)	81	2.300.000	0	1.000.000	500.000	500.000	300.000	2.300.000	2.300.000	2.300.000
380	Rambursari de credite interne	81.02	2.300.000	0	1.000.000	500.000	500.000	300.000			
383	Rambursari de credite aferente datoriei publice interne locale	81.02.05	2.300.000	0	1.000.000	500.000	500.000	300.000			
394	Partea I-a SERVICII PUBLICE GENERALE (cod 51.02+54.02+55.02+56.02)	50.02	41.215.480	0	15.955.930	9.180.550	8.362.550	7.716.450	37.350.000	37.350.000	37.350.000
395	Autoritati publice si actiuni externe (cod 51.02.01)	51.02	26.558.800	0	10.160.900	5.649.300	5.494.300	5.254.300	22.700.000	22.700.000	22.700.000

Nr. Crt.	Denumirea indicatorilor	Cod indicator	Buget 2024						Estimari		
			PREVEDERI ANUALE		PREVEDERI TRIMESTRIALE				2025	2026	2027
			TOTAL	din care cred. bug. destinate stingerii plăților restante	Trim I	Trim II	Trim III	Trim IV			
396	CHELTUIELI CURENTE (cod 10+20+30+40+50+51+55+56+57+59)	01	24.258.800	0	9.160.900	5.149.300	4.994.300	4.954.300	20.400.000	20.400.000	20.400.000
397	TITLUL I CHELTUIELI DE PERSONAL (cod 10.01 la 10.03)	10	17.557.800	0	4.914.900	4.214.300	4.214.300	4.214.300	16.000.000	16.000.000	16.000.000
398	Cheltuieli salariale in bani	10.01	16.894.000	0	4.529.500	4.121.500	4.121.500	4.121.500			
399	Salarii de baza	10.01.01	15.850.000	0	4.268.500	3.860.500	3.860.500	3.860.500			
410	Indemnizatii platite unor persoane din afara unitatii	10.01.12	290.000	0	72.500	72.500	72.500	72.500			
415	Indemnizații de hrană	10.01.17	754.000	0	188.500	188.500	188.500	188.500			
418	Cheltuieli salariale in natura (cod 10.02.01 la 10.02.06 +10.02.30)	10.02	289.600	0	289.600	0	0	0			
424	Vouchere de vacanță	10.02.06	289.600	0	289.600	0	0	0			
426	Contributii (cod 10.03.01 la 10.03.06)	10.03	374.200	0	95.800	92.800	92.800	92.800			
433	Contributia asiguratorie pentru munca	10.03.07	374.200	0	95.800	92.800	92.800	92.800			
435	TITLUL II BUNURI SI SERVICII (cod 20.01 la 20.06+20.09 la 20.16+20.18 la 20.27+20.30)	20	6.636.000	0	4.226.000	920.000	765.000	725.000	4.400.000	4.400.000	4.400.000
436	Bunuri si servicii	20.01	4.306.000	0	2.606.000	630.000	555.000	515.000			
437	Furnituri de birou	20.01.01	200.000	0	100.000	50.000	25.000	25.000			
438	Materiale pentru curatenie	20.01.02	156.000	0	56.000	30.000	50.000	20.000			
439	Incalzit, iluminat si forta motrica	20.01.03	300.000	0	300.000	0	0	0			
440	Apa, canal si salubritate	20.01.04	800.000	0	200.000	200.000	200.000	200.000			
441	Carburanti si lubrifianti	20.01.05	210.000	0	100.000	50.000	30.000	30.000			
443	Transport	20.01.07	240.000	0	100.000	50.000	50.000	40.000			
444	Posta, telecomunicatii, radio, tv, internet	20.01.08	500.000	0	150.000	150.000	100.000	100.000			
445	Materiale si prestari de servicii cu caracter functional	20.01.09	400.000	0	100.000	100.000	100.000	100.000			
446	Alte bunuri si servicii pentru intretinere si functionare	20.01.30	1.500.000	0	1.500.000	0	0	0			
447	Reparatii curente	20.02	100.000	0	50.000	30.000	10.000	10.000			
456	Bunuri de natura obiectelor de inventar (cod 20.05.01+20.05.03+20.05.30)	20.05	200.000	0	50.000	50.000	50.000	50.000			
459	Alte obiecte de inventar	20.05.30	200.000	0	50.000	50.000	50.000	50.000			
460	Deplasari, detasari, transferari (cod 20.06.01+20.06.02)	20.06	20.000	0	10.000	10.000	0	0			
461	Deplasari interne, detașări, transferari	20.06.01	20.000	0	10.000	10.000	0	0			
465	Carti, publicatii si materiale documentare	20.11	10.000	0	10.000	0	0	0			
467	Pregatire profesionala	20.13	10.000	0	10.000	0	0	0			
481	Cheltuieli judiciare si extrajudiciare derivate din actiuni in reprezentarea intereselor statului, potrivit dispozitiilor legale	20.25	400.000	0	400.000	0	0	0			
485	Alte cheltuieli (cod 20.30.01 la 20.30.04+20.30.06+20.30.07+20.30.09+20.30.30)	20.30	1.590.000	0	1.090.000	200.000	150.000	150.000			
486	Reclama si publicitate	20.30.01	30.000	0	30.000	0	0	0			
487	Protocol si reprezentare	20.30.02	60.000	0	60.000	0	0	0			
489	Chirii	20.30.04	1.000.000	0	500.000	200.000	150.000	150.000			
493	Alte cheltuieli cu bunuri si servicii	20.30.30	500.000	0	500.000	0	0	0			

Nr. Crt.	Denumirea indicatorilor	Cod indicator	Buget 2024						Estimari		
			PREVEDERI ANUALE		PREVEDERI TRIMESTRIALE				2025	2026	2027
			TOTAL	din care cred. bug. destinate stingerii plăților restante	Trim I	Trim II	Trim III	Trim IV			
581	TITLUL XI ALTE CHELTUIELI (cod 59.01+59.02+59.11+59.12+59.15+59.17+59.22+59.25+59.30+59.35+59.38+59.40+59.41+59.42)	59	65.000	0	20.000	15.000	15.000	15.000	0	0	0
597	Sume aferente persoanelor cu handicap neincadrate	59.40	65.000	0	20.000	15.000	15.000	15.000			
600	OPERATIUNI FINANCIARE (cod 80+81)	79	2.300.000	0	1.000.000	500.000	500.000	300.000	2.300.000	2.300.000	2.300.000
605	TITLUL XIX RAMBURSARI DE CREDITE (cod 81.01+81.02)	81	2.300.000	0	1.000.000	500.000	500.000	300.000	2.300.000	2.300.000	2.300.000
611	Rambursari de credite interne	81.02	2.300.000	0	1.000.000	500.000	500.000	300.000			
614	Rambursari de credite aferente datoriei publice interne locale	81.02.05	2.300.000	0	1.000.000	500.000	500.000	300.000			
625	Autoritati executive si legislative (cod 51.02.01.03)	51.02.01	26.558.800	0	10.160.900	5.649.300	5.494.300	5.254.300	22.700.000	22.700.000	22.700.000
626	Autoritati executive	51.02.01.03	26.558.800	0	10.160.900	5.649.300	5.494.300	5.254.300	22.700.000	22.700.000	22.700.000
628	Alte servicii publice generale (cod 54.02.05 la 54.02.07+54.02.10+54.02.50)	54.02	12.856.680	0	4.995.030	3.031.250	2.568.250	2.262.150	12.650.000	12.650.000	12.650.000
629	CHELTUIELI CURENTE (cod 10+20+30+40+50+51+55+56+57+59)	01	12.856.680	0	4.995.030	3.031.250	2.568.250	2.262.150	12.650.000	12.650.000	12.650.000
630	TITLUL I CHELTUIELI DE PERSONAL (cod 10.01 la 10.03)	10	6.149.200	0	1.618.450	1.510.250	1.510.250	1.510.250	6.150.000	6.150.000	6.150.000
631	Cheletuiei salariale in bani	10.01	5.867.400	0	1.436.400	1.477.000	1.477.000	1.477.000			
632	Salarii de baza	10.01.01	5.486.200	0	1.341.100	1.381.700	1.381.700	1.381.700			
648	Indemnizatii de hrană	10.01.17	381.200	0	95.300	95.300	95.300	95.300			
651	Cheletuiei salariale in natura (cod 10.02.01 la 10.02.06+10.02.30)	10.02	148.800	0	148.800	0	0	0			
657	Vouchere de vacanță	10.02.06	148.800	0	148.800	0	0	0			
659	Contributii (cod 10.03.01 la 10.03.06)	10.03	133.000	0	33.250	33.250	33.250	33.250			
666	Contributia asiguratorie pentru munca	10.03.07	133.000	0	33.250	33.250	33.250	33.250			
668	TITLUL II BUNURI SI SERVICII (cod 20.01 la 20.06+20.09 la 20.16+20.18 la 20.27+20.30)	20	6.407.480	0	3.076.580	1.521.000	1.058.000	751.900	6.500.000	6.500.000	6.500.000
669	Bunuri si servicii	20.01	5.333.900	0	2.552.000	1.278.000	855.000	648.900			
670	Furnituri de birou	20.01.01	30.000	0	12.000	8.000	5.000	5.000			
671	Materiale pentru curatenie	20.01.02	40.000	0	20.000	10.000	5.000	5.000			
672	Incalzit, iluminat si forta motrica	20.01.03	1.100.000	0	600.000	250.000	150.000	100.000			
673	Apa, canal si salubritate	20.01.04	500.000	0	200.000	100.000	100.000	100.000			
674	Carburanti si lubrifianti	20.01.05	110.000	0	40.000	30.000	30.000	10.000			
675	Piese de schimb	20.01.06	30.000	0	10.000	10.000	5.000	5.000			
677	Posta, telecomunicatii, radio, tv, internet	20.01.08	60.000	0	20.000	20.000	10.000	10.000			
678	Materiale si prestari de servicii cu caracter functional	20.01.09	550.000	0	250.000	250.000	50.000	0			
679	Alte bunuri si servicii pentru intretinere si functionare	20.01.30	2.913.900	0	1.400.000	600.000	500.000	413.900			
680	Reparatii curente	20.02	880.000	0	400.000	220.000	180.000	80.000			
689	Bunuri de natura obiectelor de inventar (cod 20.05.01+20.05.03+20.05.30)	20.05	162.580	0	102.580	20.000	20.000	20.000			
690	Uniforme si echipament	20.05.01	52.580	0	52.580	0	0	0			
692	Alte obiecte de inventar	20.05.30	110.000	0	50.000	20.000	20.000	20.000			
700	Pregatire profesionala	20.13	15.000	0	15.000	0	0	0			

Nr. Crt.	Denumirea indicatorilor	Cod Indicator	Buget 2024						Estimari		
			PREVEDERI ANUALE		PREVEDERI TRIMESTRIALE				2025	2026	2027
			TOTAL	din care cred. bug. destinate stingerii plăților restante	Trim I	Trim II	Trim III	Trim IV			
718	Alte cheltuieli (cod 20.30.01 la 20.30.04+20.30.06+20.30.07+20.30.09+20.30.30)	20.30	16.000	0	7.000	3.000	3.000	3.000			
720	Protocol si reprezentare	20.30.02	16.000	0	7.000	3.000	3.000	3.000			
751	TITLUL V FONDURI DE REZERVA (cod 50.04)	50	300.000	0	300.000	0	0	0			
752	Fond de rezerva bugetara la dispozitia consiliilor locale si judetene	50.04	300.000	0	300.000	0	0	0	0	0	0
858	Fond de rezerva bugetara la dispozitia autoritatilor locale	54.02.05	300.000	0	300.000	0	0	0			
862	Alte servicii publice generale	54.02.50	12.556.680	0	4.695.030	3.031.250	2.568.250	2.262.150	0	0	0
864	Tranzacții privind datoria publică și împrumuturi (55.02.01)	55.02	1.800.000	0	800.000	500.000	300.000	200.000	12.650.000	12.650.000	12.650.000
865	CHELTUIELI CURENTE (cod 10+20+30+40+50+51+55+56+57+59)	01	1.800.000	0	800.000	500.000	300.000	200.000	2.000.000	2.000.000	2.000.000
964	TITLUL III DOBANZI (cod 30.01 la 30.03)	30	1.800.000	0	800.000	500.000	300.000	200.000	2.000.000	2.000.000	2.000.000
965	Dobanzi aferente datoriei publice interne (cod 30.01.01 +30.01.02)	30.01	1.800.000	0	800.000	500.000	300.000	200.000	2.000.000	2.000.000	2.000.000
966	Dobanzi aferente datoriei publice interne directe	30.01.01	1.800.000	0	800.000	500.000	300.000	200.000			
1094	Tranzacții privind datoria publică și împrumuturi	55.02.01	1.800.000	0	800.000	500.000	300.000	200.000			
1562	Partea a II-a APARARE, ORDINE PUBLICA SI SIGURANTA NATIONALA (cod 60.02+61.02)	59.02	8.758.200	0	2.946.200	2.280.700	1.821.550	1.709.750	2.000.000	2.000.000	2.000.000
1795	Ordine publica si siguranta nationala (cod 61.02.03+61.02.05+61.02.50)	61.02	8.758.200	0	2.946.200	2.280.700	1.821.550	1.709.750	9.000.000	9.000.000	9.000.000
1796	CHELTUIELI CURENTE (cod 10+20+30+40+50+51+55+56+57+59)	01	8.758.200	0	2.946.200	2.280.700	1.821.550	1.709.750	9.000.000	9.000.000	9.000.000
1920	TITLUL VI TRANSFERURI INTRE UNITATI ALE ADMINISTRATIEI PUBLICE (cod 51.01+51.02)	51	8.758.200	0	2.946.200	2.280.700	1.821.550	1.709.750	9.000.000	9.000.000	9.000.000
1921	Transferuri curente (cod 51.01.01 la 51.01.28+51.01.30 la 51.01.32+51.01.34 la 51.01.59+51.01.64+51.01.67+51.01.70+51.01.73+51.01.74)	51.01	8.758.200	0	2.946.200	2.280.700	1.821.550	1.709.750	9.000.000	9.000.000	9.000.000
1922	Transferuri catre institutii publice	51.01.01	8.758.200	0	2.946.200	2.280.700	1.821.550	1.709.750			
2025	Ordine publica (cod 61.02.03.04)	61.02.03	8.758.200	0	2.946.200	2.280.700	1.821.550	1.709.750			
2026	Politie locala	61.02.03.04	8.758.200	0	2.946.200	2.280.700	1.821.550	1.709.750	9.000.000	9.000.000	9.000.000
2030	Partea a III-a CHELTUIELI SOCIAL-CULTURALE (cod 65.02+66.02+67.02+68.02)	64.02	47.595.780	0	22.128.910	10.028.760	7.608.780	7.829.330	9.000.000	9.000.000	9.000.000
2031	Invatamant (cod 65.02.03 la 65.02.05+65.02.07+65.02.11+65.02.50)	65.02	5.861.240	0	1.918.590	1.400.890	1.201.450	1.340.310	43.972.360	44.658.880	44.256.400
2032	CHELTUIELI CURENTE (cod 10+20+30+40+50+51+55+56+57+59)	01	5.861.240	0	1.918.590	1.400.890	1.201.450	1.340.310	5.054.360	5.200.880	5.338.400
2071	TITLUL II BUNURI SI SERVICII (cod 20.01 la 20.06+20.09 la 20.16+20.18 la 20.27+20.30)	20	4.676.000	0	1.604.970	1.091.190	935.840	1.044.000	5.054.360	5.200.880	5.338.400
2072	Bunuri si servicii	20.01	4.176.000	0	1.104.970	1.091.190	935.840	1.044.000	4.343.000	4.469.000	4.586.000
2082	Alte bunuri si servicii pentru intretinere si functionare	20.01.30	4.176.000	0	1.104.970	1.091.190	935.840	1.044.000			
2121	Alte cheltuieli (cod 20.30.01 la 20.30.04+20.30.06+20.30.07+20.30.09+20.30.30)	20.30	500.000	0	500.000	0	0	0			
2129	Alte cheltuieli cu bunuri si servicii	20.30.30	500.000	0	500.000	0	0	0			
2207	TITLUL IX ASISTENTA SOCIALA (cod 57.01+57.02+57.04)	57	1.185.240	0	313.620	309.700	265.610	296.310			
2209	Ajutoare sociale (cod 57.02.01 la 57.02.05)	57.02	1.185.240	0	313.620	309.700	265.610	296.310	711.360	731.880	752.400
2210	Ajutoare sociale in numerar	57.02.01	684.000	0	180.990	178.730	153.280	171.000			

Nr. Crt.	Denumirea indicatorilor	Cod indicator	Buget 2024						Estimari		
			PREVEDERI ANUALE		PREVEDERI TRIMESTRIALE				2025	2026	2027
			TOTAL	din care cred. bug. destinate stingerii plăților restante	Trim I	Trim II	Trim III	Trim IV			
2211	Ajutoare sociale in natura	57.02.02	501.240	0	132.630	130.970	112.330	125.310			
2261	Invatamant prescolar si primar (cod 65.02.03.01+65.02.03.02)	65.02.03	684.000	0	180.990	178.730	153.280	171.000	711.360	731.880	752.400
2262	Invatamant prescolar	65.02.03.01	684.000	0	180.990	178.730	153.280	171.000	711.360	731.880	752.400
2264	Invatamant secundar (cod 65.02.04.01 la 65.02.04.03)	65.02.04	4.676.000	0	1.604.970	1.091.190	935.840	1.044.000	4.343.000	4.469.000	4.586.000
2266	Invatamant secundar superior	65.02.04.02	4.676.000	0	1.604.970	1.091.190	935.840	1.044.000	4.343.000	4.469.000	4.586.000
2277	Alte cheltuieli in domeniul invatamantului	65.02.50	501.240	0	132.630	130.970	112.330	125.310	0	0	0
2279	Sanatate (cod 66.02.06+66.02.08+66.02.50)	66.02	2.169.640	0	1.351.810	272.610	272.610	272.610	2.260.000	2.800.000	2.260.000
2280	CHELTUIELI CURENTE (cod 10+20+30+40+50+51+55+56+57+59)	01	2.169.640	0	1.351.810	272.610	272.610	272.610	2.260.000	2.800.000	2.260.000
2281	TITLUL I CHELTUIELI DE PERSONAL (cod 10.01 la 10.03)	10	1.109.640	0	291.810	272.610	272.610	272.610	1.200.000	1.200.000	1.200.000
2282	Cheltuieli salariale in bani	10.01	1.065.840	0	266.460	266.460	266.460	266.460			
2283	Salarii de baza	10.01.01	1.010.800	0	252.700	252.700	252.700	252.700			
2299	Indemnizații de hrană	10.01.17	55.040	0	13.760	13.760	13.760	13.760			
2302	Cheltuieli salariale in natura (cod 10.02.01 la 10.02.06 +10.02.30)	10.02	19.200	0	19.200	0	0	0			
2308	Vouchere de vacanță	10.02.06	19.200	0	19.200	0	0	0			
2310	Contributii (cod 10.03.01 la 10.03.06)	10.03	24.600	0	6.150	6.150	6.150	6.150			
2317	Contributia asiguratorie pentru munca	10.03.07	24.600	0	6.150	6.150	6.150	6.150			
2319	TITLUL II BUNURI SI SERVICII (cod 20.01 la 20.06+20.09 la 20.16+20.18 la 20.27+20.30)	20	60.000	0	60.000	0	0	0	60.000	600.000	60.000
2335	Medicamente si materiale sanitare (cod 20.04.01 la 20.04.04)	20.04	60.000	0	60.000	0	0	0			
2336	Medicamente	20.04.01	60.000	0	60.000	0	0	0			
2404	TITLUL VI TRANSFERURI INTRE UNITATI ALE ADMINISTRATIEI PUBLICE (cod 51.01+51.02)	51	1.000.000	0	1.000.000	0	0	0	1.000.000	1.000.000	1.000.000
2405	Transferuri curente (cod 51.01.01 la 51.01.28+51.01.30 la 51.01.32+51.01.34 la 51.01.59+51.01.64+51.01.67+51.01.70+51.01.73+51.01.74)	51.01	1.000.000	0	1.000.000	0	0	0			
2406	Transferuri catre institutii publice	51.01.01	1.000.000	0	1.000.000	0	0	0			
2509	Servicii medicale in unitati sanitare cu paturi (cod 66.02.06.01+66.02.06.03)	66.02.06	2.169.640	0	1.351.810	272.610	272.610	272.610	2.260.000	2.800.000	2.260.000
2510	Spitale generale	66.02.06.01	2.169.640	0	1.351.810	272.610	272.610	272.610	2.260.000	2.800.000	2.260.000
2516	Cultura, recreere si religie (cod 67.02.03+67.02.05+67.02.06+67.02.50)	67.02	18.796.100	0	12.349.600	3.660.100	1.459.200	1.327.200	19.100.000	19.100.000	19.100.000
2517	CHELTUIELI CURENTE (cod 10+20+30+40+50+51+55+56+57+59)	01	18.796.100	0	12.349.600	3.660.100	1.459.200	1.327.200	19.100.000	19.100.000	19.100.000
2518	TITLUL I CHELTUIELI DE PERSONAL (cod 10.01 la 10.03)	10	1.417.600	0	417.700	333.300	333.300	333.300	1.400.000	1.400.000	1.400.000
2519	Cheltuieli salariale in bani	10.01	1.363.200	0	387.300	325.300	325.300	325.300			
2520	Salarii de baza	10.01.01	1.304.000	0	372.500	310.500	310.500	310.500			
2536	Indemnizații de hrană	10.01.17	59.200	0	14.800	14.800	14.800	14.800			
2539	Cheltuieli salariale in natura (cod 10.02.01 la 10.02.06 +10.02.30)	10.02	22.400	0	22.400	0	0	0			
2545	Vouchere de vacanță	10.02.06	22.400	0	22.400	0	0	0			


Nr. Crt.	Denumirea indicatorilor	Cod indicator	Buget 2024						Estimari		
			PREVEDERI ANUALE		PREVEDERI TRIMESTRIALE				2025	2026	2027
			TOTAL	dln care cred. bug. destinate stingerii plăților restante	Trim I	Trim II	Trim III	Trim IV			
2547	Contributii (cod 10.03.01 la 10.03.06)	10.03	32.000	0	8.000	8.000	8.000	8.000			
2554	Contributia asiguratorie pentru munca	10.03.07	32.000	0	8.000	8.000	8.000	8.000			
2556	TITLUL II BUNURI SI SERVICII (cod 20.01 la 20.06+20.09 la 20.16+20.18 la 20.27+20.30)	20	7.448.500	0	4.493.900	1.244.800	875.900	833.900	7.700.000	7.700.000	7.700.000
2557	Bunuri si servicii	20.01	7.066.500	0	4.393.900	1.144.800	775.900	751.900			
2566	Materiale si prestari de servicii cu caracter functional	20.01.09	103.600	0	25.900	25.900	25.900	25.900			
2587	Alte bunuri si servicii pentru intretinere si functionare	20.01.30	6.962.900	0	4.368.000	1.118.900	750.000	726.000			
2606	Alte cheltuieli (cod 20.30.01 la 20.30.04+20.30.06+20.30.07+20.30.09+20.30.30)	20.30	382.000	0	100.000	100.000	100.000	82.000			
2607	Reclama si publicitate	20.30.01	382.000	0	100.000	100.000	100.000	82.000			
2641	TITLUL VI TRANSFERURI INTRE UNITATI ALE ADMINISTRATIEI PUBLICE (cod 51.01+51.02)	51	7.930.000	0	5.438.000	2.082.000	250.000	160.000	8.000.000	8.000.000	8.000.000
2642	Transferuri curente (cod 51.01.01 la 51.01.28+51.01.30 la 51.01.32+51.01.34 la 51.01.59+51.01.64+51.01.67+51.01.70+51.01.73+51.01.74)	51.01	7.930.000	0	5.438.000	2.082.000	250.000	160.000			
2643	Transferuri catre institutii publice	51.01.01	7.930.000	0	5.438.000	2.082.000	250.000	160.000			
2702	TITLUL XI ALTE CHELTUIELI (cod 59.01+59.02+59.11+59.12+59.15+59.17+59.22+59.25+59.30+59.35+59.38+59.40+59.41+59.42)	59	2.000.000	0	2.000.000	0	0	0	2.000.000	2.000.000	2.000.000
2707	Sustinerea cultelor	59.12	2.000.000	0	2.000.000	0	0	0			
2746	Servicii culturale (cod 67.02.03.02 la 67.02.03.08+67.02.03.12+67.02.03.30)	67.02.03	6.466.100	0	2.511.600	1.578.100	1.209.200	1.167.200	6.600.000	6.600.000	6.600.000
2747	Biblioteci publice comunale, orasenesti, municipale	67.02.03.02	717.800	0	281.900	145.300	145.300	145.300	700.000	700.000	700.000
2751	Case de cultura	67.02.03.06	4.668.700	0	1.953.800	1.156.900	788.000	770.000	4.800.000	4.800.000	4.800.000
2755	Alte servicii culturale	67.02.03.30	1.079.600	0	275.900	275.900	275.900	251.900	1.100.000	1.100.000	1.100.000
2756	Servicii recreative si sportive (cod 67.02.05.01 la 67.02.05.03)	67.02.05	10.330.000	0	7.838.000	2.082.000	250.000	160.000	10.500.000	10.500.000	10.500.000
2757	Sport	67.02.05.01	7.930.000	0	5.438.000	2.082.000	250.000	160.000	8.000.000	8.000.000	8.000.000
2759	Intretinere gradini publice, parcuri, zone verzi, baze sportive si de agrement	67.02.05.03	2.400.000	0	2.400.000	0	0	0	2.500.000	2.500.000	2.500.000
2760	Servicii religioase	67.02.06	2.000.000	0	2.000.000	0	0	0	2.000.000	2.000.000	2.000.000
2763	Asigurari si asistenta sociala (cod 68.02.04+68.02.05+68.02.06+68.02.10+68.02.11+68.02.12+68.02.15+68.02.50)	68.02	20.768.800	0	6.508.910	4.695.160	4.675.520	4.889.210	17.558.000	17.558.000	17.558.000
2764	CHELTUIELI CURENTE (cod 10+20+30+40+50+51+55+56+57+59)	01	20.768.800	0	6.508.910	4.695.160	4.675.520	4.889.210	17.558.000	17.558.000	17.558.000
2765	TITLUL I CHELTUIELI DE PERSONAL (cod 10.01 la 10.03)	10	11.398.000	0	2.849.500	2.849.500	2.849.500	2.849.500	14.760.000	14.760.000	14.760.000
2766	Cheltuieli salariale in bani	10.01	11.146.800	0	2.786.700	2.786.700	2.786.700	2.786.700			
2767	Salarii de baza	10.01.01	10.176.000	0	2.544.000	2.544.000	2.544.000	2.544.000			
2783	Indemnizații de hrană	10.01.17	970.800	0	242.700	242.700	242.700	242.700			
2794	Contributii (cod 10.03.01 la 10.03.06)	10.03	251.200	0	62.800	62.800	62.800	62.800			
2801	Contributia asiguratorie pentru munca	10.03.07	251.200	0	62.800	62.800	62.800	62.800			
2803	TITLUL II BUNURI SI SERVICII (cod 20.01 la 20.06+20.09 la 20.16+20.18 la 20.27+20.30)	20	870.000	0	870.000	0	0	0	1.000.000	1.000.000	1.000.000
2804	Bunuri si servicii	20.01	370.000	0	370.000	0	0	0			
2813	Materiale si prestari de servicii cu caracter functional	20.01.09	40.000	0	40.000	0	0	0			

Nr. Crt.	Denumirea indicatorilor	Cod indicator	Buget 2024						Estimari		
			PREVEDERI ANUALE		PREVEDERI TRIMESTRIALE				2025	2026	2027
			TOTAL	din care cred. bug. destinate stingerii plășilor restante	Trim I	Trim II	Trim III	Trim IV			
2814	Alte bunuri si servicii pentru intretinere si functionare	20.01.30									
2853	Alte cheltuieli (cod 20.30.01 la 20.30.04+20.30.06+20.30.07+20.30.09+20.30.30)	20.30	330.000	0	330.000	0	0	0			
2857	Chirii	20.30.04	500.000	0	500.000	0	0	0			
2861	Alte cheltuieli cu bunuri si servicii	20.30.30	400.000	0	400.000	0	0	0			
2939	TITLUL IX ASISTENTA SOCIALA (cod 57.01+57.02+57.04)	57	100.000	0	100.000	0	0	0			
2941	Ajutoare sociale (cod 57.02.01 la 57.02.05)	57.02	8.500.800	0	2.789.410	1.845.660	1.826.020	2.039.710	1.798.000	1.798.000	1.798.000
2942	Ajutoare sociale in numerar	57.02.01	8.500.800	0	2.789.410	1.845.660	1.826.020	2.039.710			
2993	Asistenta acordata persoanelor in varsta	68.02.04	3.772.000	0	2.789.410	1.845.660	1.826.020	2.039.710			
2994	Asistenta sociala in caz de boli si invaliditati (cod 68.02.05.02)	68.02.05	15.726.800	0	1.695.500	625.500	625.500	825.500	4.000.000	4.000.000	4.000.000
2995	Asistenta sociala in caz de invaliditate	68.02.05.02	15.726.800	0	3.931.700	3.931.700	3.931.700	3.931.700	12.260.000	12.260.000	12.260.000
3000	Prevenirea excluderii sociale (cod 68.02.15.01+68.02.15.02)	68.02.15	742.000	0	3.931.700	3.931.700	3.931.700	3.931.700	12.260.000	12.260.000	12.260.000
3001	Ajutor social	68.02.15.01	742.000	0	742.000	0	0	0	750.000	750.000	750.000
3003	Alte cheltuieli in domeniul asiarurilor si asistentei sociale	68.02.50	528.000	0	742.000	0	0	0	750.000	750.000	750.000
3004	Alte cheltuieli in domeniul asistentei sociale	68.02.50.50	528.000	0	139.710	137.960	118.320	132.010	548.000	548.000	548.000
3006	Partea a IV-a SERVICII SI DEZVOLTARE PUBLICA, LOCUINTE, MEDIU SI APE (cod 70.02+74.02)	69.02	20.633.600	0	139.710	137.960	118.320	132.010	548.000	548.000	548.000
3007	Locuinte, servicii si dezvoltare publica (cod 70.02.03+70.02.05 la 70.02.07+70.02.50)	70.02	5.500.000	0	3.000.000	1.000.000	800.000	700.000	21.550.000	21.550.000	21.550.000
3008	CHELTUIELI CURENTE (cod 10+20+30+40+50+51+55+56+57+59)	01	5.500.000	0	3.000.000	1.000.000	800.000	700.000	5.550.000	5.550.000	5.550.000
3047	TITLUL II BUNURI SI SERVICII (cod 20.01 la 20.06+20.09 la 20.16+20.18 la 20.27+20.30)	20	5.500.000	0	3.000.000	1.000.000	800.000	700.000	5.550.000	5.550.000	5.550.000
3048	Bunuri si servicii	20.01	5.500.000	0	3.000.000	1.000.000	800.000	700.000	5.550.000	5.550.000	5.550.000
3051	Incalzit, iluminat si forta motrica	20.01.03	2.500.000	0	3.000.000	1.000.000	800.000	700.000			
3058	Alte bunuri si servicii pentru intretinere si functionare	20.01.30	3.000.000	0	1.000.000	500.000	500.000	500.000			
3237	Locuinte (cod 70.02.03.01+70.02.03.30)	70.02.03	2.695.000	0	2.000.000	500.000	300.000	200.000			
3238	Dezvoltarea sistemului de locuinte	70.02.03.01	2.695.000	0	1.695.000	500.000	300.000	200.000	2.700.000	2.700.000	2.700.000
3243	Iluminat public si electrificari rurale	70.02.06	2.805.000	0	1.695.000	500.000	300.000	200.000	2.700.000	2.700.000	2.700.000
3247	Protectia mediului (cod 74.02.03+74.02.05+74.02.06+74.02.50)	74.02	15.133.600	0	1.305.000	500.000	500.000	500.000	2.850.000	2.850.000	2.850.000
3248	CHELTUIELI CURENTE (cod 10+20+30+40+50+51+55+56+57+59)	01	15.133.600	0	10.311.600	2.502.000	2.320.000	0	16.000.000	16.000.000	16.000.000
3287	TITLUL II BUNURI SI SERVICII (cod 20.01 la 20.06+20.09 la 20.16+20.18 la 20.27+20.30)	20	15.133.600	0	10.311.600	2.502.000	2.320.000	0	16.000.000	16.000.000	16.000.000
3288	Bunuri si servicii	20.01	15.133.600	0	10.311.600	2.502.000	2.320.000	0	16.000.000	16.000.000	16.000.000
3298	Alte bunuri si servicii pentru intretinere si functionare	20.01.30	15.133.600	0	10.311.600	2.502.000	2.320.000	0			
3478	Salubritate si gestiunea deseurilor (cod 74.02.05.01+74.02.05.02)	74.02.05	15.133.600	0	10.311.600	2.502.000	2.320.000	0			
3479	Salubritate	74.02.05.01	4.750.000	0	10.311.600	2.502.000	2.320.000	0	16.000.000	16.000.000	16.000.000
3480	Colectarea, tratarea si distrugerea deseurilor	74.02.05.02	10.383.600	0	3.150.000	800.000	800.000	0	5.000.000	5.000.000	5.000.000
3484	Partea a V-a ACTIUNI ECONOMICE (cod 80.02+81.02+83.02+84.02+87.02)	79.02	2.000.000	0	7.161.600	1.702.000	1.520.000	0	11.000.000	11.000.000	11.000.000
					2.000.000	0	0	0	2.000.000	2.000.000	2.000.000

Nr. Crt.	Denumirea indicatorilor	Cod Indicator	Buget 2024						Estimari		
			PREVEDERI ANUALE		PREVEDERI TRIMESTRIALE				2025	2026	2027
			TOTAL	din care cred. bug. destinate stingerii plăților restante	Trim I	Trim II	Trim III	Trim IV			
4191	Transporturi (cod 84.02.03+84.02.06+84.02.50)	84.02	2.000.000	0	2.000.000	0	0	0	2.000.000	2.000.000	2.000.000
4192	CHELTUIELI CURENTE (cod 10+20+30+40+50+51+55+56+57+59)	01	2.000.000	0	2.000.000	0	0	0	2.000.000	2.000.000	2.000.000
4231	TITLUL II BUNURI SI SERVICII (cod 20.01 la 20.06+20.09 la 20.16+20.18 la 20.27+20.30)	20	2.000.000	0	2.000.000	0	0	0	2.000.000	2.000.000	2.000.000
4232	Bunuri si servicii	20.01	2.000.000	0	2.000.000	0	0	0	2.000.000	2.000.000	2.000.000
4242	Alte bunuri si servicii pentru intretinere si functionare	20.01.30	2.000.000	0	2.000.000	0	0	0			
4421	Transport rutier (cod 84.02.03.01 la 84.02.03.03)	84.02.03	2.000.000	0	2.000.000	0	0	0			
4424	Strazi	84.02.03.03	2.000.000	0	2.000.000	0	0	0	2.000.000	2.000.000	2.000.000
4671	DEFICIT 99.02.96 + 99.02.97	99.02	-350.670	0	-350.670	0	0	0	2.000.000	2.000.000	2.000.000
4672	Deficitul secțiunii de funcționare	99.02.96	-350.670	0	-350.670	0	0	0	0	0	0


ORDONATOR DE CREDITE,

VALENTIN VRABIE




DIRECTOR EXECUTIV

COPILU VIOREL CIPRIAN



SEF SERVICIU DIR. ECONOMICA

MIHAI KELIA



BUGETUL LOCAL - INITIAL pe anul 2024 - Sectiunea Dezvoltare

Nr. Crt.	Denumirea indicatorilor	Cod indicator	Buget 2024						Estimari		
			PREVEDERI ANUALE		PREVEDERI TRIMESTRIALE				2025	2026	2027
			TOTAL	din care cred. bug. destinate stingerii plăților restante	Trim I	Trim II	Trim III	Trim IV			
1	VENITURILE SECȚIUNII DE DEZVOLTARE - TOTAL	00.01	191.208.030	0	135.653.570	16.884.820	16.884.820	21.784.820	0	0	0
2	I. VENITURI CURENTE (cod 00.03+00.12)	00.02	48.175.690	0	43.275.690	0	0	4.900.000	0	0	0
7	C. VENITURI NEFISCALE (cod 00.13+00.14)	00.12	48.175.690	0	43.275.690	0	0	4.900.000	0	0	0
8	C2. VANZARI DE BUNURI SI SERVICII (cod 33.02+34.02+35.02+36.02+37.02)	00.14	48.175.690	0	43.275.690	0	0	4.900.000	0	0	0
17	Transferuri voluntare, altele decat subventiile (cod 37.02.01+37.02.50)	37.02	48.175.690	0	43.275.690	0	0	4.900.000	0	0	0
18	Vărsăminte din secțiunea de funcționare	37.02.04	48.175.690	0	43.275.690	0	0	4.900.000	0	0	0
36	IV. SUBVENTII (cod 00.18)	00.17	104.650.520	0	74.650.520	0	0	4.900.000	0	0	0
37	SUBVENTII DE LA ALTE NIVELE ALE ADMINISTRATIEI PUBLICE (cod 42.02+43.02)	00.18	104.650.520	0	74.650.520	10.000.000	10.000.000	10.000.000	0	0	0
38	Subvenții de la bugetul de stat (cod 42.02.01+42.02.05+ 42.02.10+42.02.12 la 42.02.21+42.02.28+ 42.02.29+42.02.32 la 42.02.36+42.02.40 la 42.02.42+ 42.02.44 la 42.02.46+42.02.51+42.02.52+ 42.02.54+42.02.55+42.02.62+42.02.63+42.02.64+42.02.65+42.02.66+42.02.67+42.02.69+42.02.73+42.02.79+42.02.80+42.02.81+42.02.82+42.02.84)	42.02	104.650.520	0	74.650.520	10.000.000	10.000.000	10.000.000	0	0	0
51	Finantarea actiunilor privind reducerea riscului seismic al constructiilor existente cu destinatie de locuinta	42.02.10	14.074.860	0	14.074.860	0	0	0	0	0	0
79	Finantarea programelor nationale de dezvoltare locala	42.02.65	606.000	0	606.000	0	0	0	0	0	0
86	Subventii de la bugetul de stat catre bugetele locale pentru Programul national de investitii Anghel Saligny	42.02.87	36.436.500	0	6.436.500	10.000.000	10.000.000	10.000.000	0	0	0
87	Alocări de sume din PNRR aferente asistenței financiare nerambursabile (cod 42.02.88 01 la 42.02.88.03)	42.02.88	53.533.160	0	53.533.160	0	0	0	0	0	0
88	Fonduri europene nerambursabile	42.02.88.01	43.361.870	0	43.361.870	0	0	0	0	0	0
90	Sume aferente TVA	42.02.88.03	10.171.290	0	10.171.290	0	0	0	0	0	0
205	Sume primite de la UE/alti donatori in contul platilor efectuate si prefinantari aferente cadrului financiar 2014-2020	48.02	38.381.820	0	17.727.360	6.884.820	6.884.820	6.884.820	0	0	0
206	Fondul European de Dezvoltare Regionala (FEDR)	48.02.01	38.381.820	0	17.727.360	6.884.820	6.884.820	6.884.820	0	0	0
207	Sume primite in contul platilor efectuate in anul curent	48.02.01.01	38.381.820	0	17.727.360	6.884.820	6.884.820	6.884.820	0	0	0
246	CHELTUIELILE SECȚIUNII DE DEZVOLTARE	49.02	191.208.030	0	135.653.570	16.884.820	16.884.820	21.784.820	0	0	0
401	TITLUL X PROIECTE CU FINANTARE DIN FONDURI EXTERNE NERAMBURSABILE AFERENTE CADRULUI FINANCIAR 2014-2020	58	38.381.820	0	17.727.360	6.884.820	6.884.820	6.884.820	0	0	0
402	Programe din Fondul European de Dezvoltare Europeana (FEDR)	58.01	38.381.820	0	17.727.360	6.884.820	6.884.820	6.884.820	0	0	0
404	Finantare externa nerambursabila	58.01.02	38.381.820	0	17.727.360	6.884.820	6.884.820	6.884.820	0	0	0
487	Titlul XII Proiecte cu finanțare din sumele reprezentând asistența financiară nerambursabilă aferentă PNRR (cod 60.01 la 60.11)	60	53.533.160	0	53.533.160	0	0	0	0	0	0
488	Fonduri europene nerambursabile	60.01	43.361.870	0	43.361.870	0	0	0	0	0	0

Nr. Crt.	Denumirea indicatorilor	Cod indicator	Buget 2024						Estimari		
			PREVEDERI ANUALE		PREVEDERI TRIMESTRIALE				2025	2026	2027
			TOTAL	din care cred. bug. destinate stingerii plăților restante	Trim I	Trim II	Trim III	Trim IV			
490	Sume aferente TVA	60.03									
551	CHELTUIELI DE CAPITAL (cod 71+72)	70	10.171.290	0	10.171.290	0	0	0			
552	TITLUL XV ACTIVE NEFINANCIARE (cod 71.01 la 71.03)	71	99.293.050	0	64.393.050	10.000.000	10.000.000	14.900.000			
553	Active fixe	71.01	99.293.050	0	64.393.050	10.000.000	10.000.000	14.900.000	0	0	0
554	Constructii	71.01.01	99.293.050	0	64.393.050	10.000.000	10.000.000	14.900.000	0	0	0
558	Alte active fixe	71.01.30	3.985.520	0	3.985.520	0	0	0			
575	Partea I-a SERVICII PUBLICE GENERALE (cod 51.02+54.02+55.02+56.02)	50.02	95.307.530	0	60.407.530	10.000.000	10.000.000	14.900.000			
576	Autoritati publice si actiuni externe (cod 51.02.01)	51.02	16.020.540	0	16.020.540	0	0	0	0	0	0
731	TITLUL X PROIECTE CU FINANTARE DIN FONDURI EXTERNE NERAMBURSABILE AFERENTE CADRULUI FINANCIAR 2014-2020	58	12.300.500	0	12.300.500	0	0	0			
732	Programe din Fondul European de Dezvoltare Europeana (FEDR)	58.01	2.402.000	0	2.402.000	0	0	0	0	0	0
734	Finantare externa nerambursabila	58.01.02	2.402.000	0	2.402.000	0	0	0			
817	Titlul XII Proiecte cu finanțare din sumele reprezentând asistența financiară nerambursabilă aferentă PNRR (cod 60.01 la 60.11)	60	2.402.000	0	2.402.000	0	0	0			
818	Fonduri europene nerambursabile	60.01	2.930.000	0	2.930.000	0	0	0	0	0	0
820	Sume aferente TVA	60.03	2.373.300	0	2.373.300	0	0	0			
881	CHELTUIELI DE CAPITAL (cod 71+72)	70	556.700	0	556.700	0	0	0			
882	TITLUL XV ACTIVE NEFINANCIARE (cod 71.01 la 71.03)	71	6.968.500	0	6.968.500	0	0	0			
883	Active fixe	71.01	6.968.500	0	6.968.500	0	0	0	0	0	0
884	Constructii	71.01.01	6.968.500	0	6.968.500	0	0	0			
888	Alte active fixe	71.01.30	1.500.000	0	1.500.000	0	0	0			
905	Autoritati executive si legislative (cod 51.02.01.03)	51.02.01	5.468.500	0	5.468.500	0	0	0			
906	Autoritati executive	51.02.01.03	12.300.500	0	12.300.500	0	0	0			
908	Alte servicii publice generale (cod 54.02.05 la 54.02.07+54.02.10+54.02.50)	54.02	12.300.500	0	12.300.500	0	0	0	0	0	0
1213	CHELTUIELI DE CAPITAL (cod 71+72)	70	3.720.040	0	3.720.040	0	0	0	0	0	0
1214	TITLUL XV ACTIVE NEFINANCIARE (cod 71.01 la 71.03)	71	3.720.040	0	3.720.040	0	0	0	0	0	0
1215	Active fixe	71.01	3.720.040	0	3.720.040	0	0	0	0	0	0
1220	Alte active fixe	71.01.30	3.720.040	0	3.720.040	0	0	0			
1241	Alte servicii publice generale	54.02.50	3.720.040	0	3.720.040	0	0	0			
2904	Partea a III-a CHELTUIELI SOCIAL-CULTURALE (cod 65.02+66.02+67.02+68.02)	64.02	99.200.800	0	78.546.340	6.884.820	6.884.820	6.884.820	0	0	0
2905	Invatamant (cod 65.02.03 la 65.02.05+65.02.07+65.02.11+65.02.50)	65.02	47.135.940	0	47.135.940	0	0	0	0	0	0
3060	TITLUL X PROIECTE CU FINANTARE DIN FONDURI EXTERNE NERAMBURSABILE AFERENTE CADRULUI FINANCIAR 2014-2020	58	5.272.430	0	5.272.430	0	0	0	0	0	0
3061	Programe din Fondul European de Dezvoltare Europeana (FEDR)	58.01	5.272.430	0	5.272.430	0	0	0	0	0	0
3063	Finantare externa nerambursabila	58.01.02	5.272.430	0	5.272.430	0	0	0			

Nr. Crt.	Denumirea indicatorilor	Cod indicator	Buget 2024						Estimari		
			PREVEDERI ANUALE		PREVEDERI TRIMESTRIALE				2025	2026	2027
			TOTAL	din care cred. bug. destinate stingerii plăților restante	Trim I	Trim II	Trim III	Trim IV			
3146	Titlul XII Proiecte cu finanțare din sumele reprezentând asistența financiară nerambursabilă aferentă PNRR (cod 60.01 la 60.11)	60	23.155.950	0	23.155.950	0	0	0	0	0	0
3147	Fonduri europene nerambursabile	60.01	18.756.330	0	18.756.330	0	0	0	0	0	0
3149	Sume aferente TVA	60.03	4.399.620	0	4.399.620	0	0	0	0	0	0
3210	CHELTUIELI DE CAPITAL (cod 71+72)	70	18.707.560	0	18.707.560	0	0	0	0	0	0
3211	TITLUL XV ACTIVE NEFINANCIARE (cod 71.01 la 71.03)	71	18.707.560	0	18.707.560	0	0	0	0	0	0
3212	Active fixe	71.01	18.707.560	0	18.707.560	0	0	0	0	0	0
3213	Constructii	71.01.01	18.707.560	0	18.707.560	0	0	0	0	0	0
3217	Alte active fixe	71.01.30	2.485.520	0	2.485.520	0	0	0	0	0	0
3234	Invatamant prescolar si primar (cod 65.02.03.01+65.02.03.02)	65.02.03	16.222.040	0	16.222.040	0	0	0	0	0	0
3235	Invatamant prescolar	65.02.03.01	2.485.520	0	2.485.520	0	0	0	0	0	0
3237	Invatamant secundar (cod 65.02.04.01 la 65.02.04.03)	65.02.04	30.654.080	0	30.654.080	0	0	0	0	0	0
3238	Invatamant secundar inferior	65.02.04.01	17.397.430	0	17.397.430	0	0	0	0	0	0
3239	Invatamant secundar superior	65.02.04.02	13.256.650	0	13.256.650	0	0	0	0	0	0
3250	Alte cheltuieli in domeniul invatamantului	65.02.50	13.996.340	0	13.996.340	0	0	0	0	0	0
3252	Sanatate (cod 66.02.06+66.02.08+66.02.50)	66.02	12.972.930	0	12.972.930	0	0	0	0	0	0
3407	TITLUL X PROIECTE CU FINANTARE DIN FONDURI EXTERNE NERAMBURSABILE AFERENTE CADRULUI FINANCIAR 2014-2020	58	9.052.930	0	9.052.930	0	0	0	0	0	0
3408	Programe din Fondul European de Dezvoltare Europeana (FEDR)	58.01	9.052.930	0	9.052.930	0	0	0	0	0	0
3410	Finantare externa nerambursabila	58.01.02	9.052.930	0	9.052.930	0	0	0	0	0	0
3557	CHELTUIELI DE CAPITAL (cod 71+72)	70	3.920.000	0	3.920.000	0	0	0	0	0	0
3558	TITLUL XV ACTIVE NEFINANCIARE (cod 71.01 la 71.03)	71	3.920.000	0	3.920.000	0	0	0	0	0	0
3559	Active fixe	71.01	3.920.000	0	3.920.000	0	0	0	0	0	0
3564	Alte active fixe	71.01.30	3.920.000	0	3.920.000	0	0	0	0	0	0
3581	Servicii medicale in unitati sanitare cu paturi (cod 66.02.06.01+66.02.06.03)	66.02.06	12.972.930	0	12.972.930	0	0	0	0	0	0
3582	Spitale generale	66.02.06.01	12.972.930	0	12.972.930	0	0	0	0	0	0
3588	Cultura, recreere si religie (cod 67.02.03+67.02.05+67.02.06+67.02.50)	67.02	39.091.930	0	18.437.470	6.884.820	6.884.820	6.884.820	0	0	0
3743	TITLUL X PROIECTE CU FINANTARE DIN FONDURI EXTERNE NERAMBURSABILE AFERENTE CADRULUI FINANCIAR 2014-2020	58	21.654.460	0	1.000.000	6.884.820	6.884.820	6.884.820	0	0	0
3744	Programe din Fondul European de Dezvoltare Europeana (FEDR)	58.01	21.654.460	0	1.000.000	6.884.820	6.884.820	6.884.820	0	0	0
3746	Finantare externa nerambursabila	58.01.02	21.654.460	0	1.000.000	6.884.820	6.884.820	6.884.820	0	0	0
3893	CHELTUIELI DE CAPITAL (cod 71+72)	70	17.437.470	0	17.437.470	0	0	0	0	0	0
3894	TITLUL XV ACTIVE NEFINANCIARE (cod 71.01 la 71.03)	71	17.437.470	0	17.437.470	0	0	0	0	0	0
3895	Active fixe	71.01	17.437.470	0	17.437.470	0	0	0	0	0	0
3900	Alte active fixe	71.01.30	17.437.470	0	17.437.470	0	0	0	0	0	0
			17.437.470	0	17.437.470	0	0	0	0	0	0

Nr. Crt.	Denumirea indicatorilor	Cod indicator	Buget 2024				Estimari				
			PREVEDERI ANUALE		PREVEDERI TRIMESTRIALE				2025	2026	2027
			TOTAL	din care cred. bug. destinate stingerii plăgilor restante	Trim I	Trim II	Trim III	Trim IV			
3917	Servicii culturale (cod 67.02.03.02 la 67.02.03.08+67.02.03.12+67.02.03.30)	67.02.03	14.274.860	0	14.274.860	0	0	0	0	0	0
3919	Muzee	67.02.03.03	14.274.860	0	14.274.860	0	0	0	0	0	0
3927	Servicii recreative si sportive (cod 67.02.05.01 la 67.02.05.03)	67.02.05	24.817.070	0	4.162.610	6.884.820	6.884.820	6.884.820	0	0	0
3930	Intretinere gradini publice, parcuri, zone verzi, baze sportive si de agrement	67.02.05.03	24.817.070	0	4.162.610	6.884.820	6.884.820	6.884.820	0	0	0
4276	Partea a IV-a SERVICII SI DEZVOLTARE PUBLICA, LOCUINTE, MEDIU SI APE (cod 70.02+74.02)	69.02	54.665.690	0	34.765.690	5.000.000	5.000.000	9.900.000	0	0	0
4277	Locuinte, servicii si dezvoltare publica (cod 70.02.03+70.02.05 la 70.02.07+70.02.50)	70.02	54.665.690	0	34.765.690	5.000.000	5.000.000	9.900.000	0	0	0
4518	Titlul XII Proiecte cu finanțare din sumele reprezentând asistența financiară nerambursabilă aferentă PNRR (cod 60.01 la 60.11)	60	27.447.210	0	27.447.210	0	0	0	0	0	0
4519	Fonduri europene nerambursabile	60.01	22.232.240	0	22.232.240	0	0	0	0	0	0
4521	Sume aferente TVA	60.03	5.214.970	0	5.214.970	0	0	0	0	0	0
4582	CHELTUIELI DE CAPITAL (cod 71+72)	70	27.218.480	0	7.318.480	5.000.000	5.000.000	9.900.000	0	0	0
4583	TITLUL XV ACTIVE NEFINANCIARE (cod 71.01 la 71.03)	71	27.218.480	0	7.318.480	5.000.000	5.000.000	9.900.000	0	0	0
4584	Active fixe	71.01	27.218.480	0	7.318.480	5.000.000	5.000.000	9.900.000	0	0	0
4589	Alte active fixe	71.01.30	27.218.480	0	7.318.480	5.000.000	5.000.000	9.900.000	0	0	0
4606	Locuinte (cod 70.02.03.01+70.02.03.30)	70.02.03	54.665.690	0	34.765.690	5.000.000	5.000.000	9.900.000	0	0	0
4608	Alte cheltuieli in domeniul locuintelor	70.02.03.30	54.665.690	0	34.765.690	5.000.000	5.000.000	9.900.000	0	0	0
4952	Partea a V-a ACTIUNI ECONOMICE (cod 80.02+81.02+83.02+84.02+87.02)	79.02	21.321.000	0	6.321.000	5.000.000	5.000.000	5.000.000	0	0	0
5956	Transporturi (cod 84.02.03+84.02.06+84.02.50)	84.02	21.321.000	0	6.321.000	5.000.000	5.000.000	5.000.000	0	0	0
6261	CHELTUIELI DE CAPITAL (cod 71+72)	70	21.321.000	0	6.321.000	5.000.000	5.000.000	5.000.000	0	0	0
6262	TITLUL XV ACTIVE NEFINANCIARE (cod 71.01 la 71.03)	71	21.321.000	0	6.321.000	5.000.000	5.000.000	5.000.000	0	0	0
6263	Active fixe	71.01	21.321.000	0	6.321.000	5.000.000	5.000.000	5.000.000	0	0	0
6268	Alte active fixe	71.01.30	21.321.000	0	6.321.000	5.000.000	5.000.000	5.000.000	0	0	0
6285	Transport rutier (cod 84.02.03.01 la 84.02.03.03)	84.02.03	21.321.000	0	6.321.000	5.000.000	5.000.000	5.000.000	0	0	0
6288	Strazi	84.02.03.03	21.321.000	0	6.321.000	5.000.000	5.000.000	5.000.000	0	0	0

ORDONATOR DE CREDITE,

VALENTIN VRABIE

DIRECTOR EXECUTIV

COPILU VIOREL CIPRIAN

SEF SERVICIU DIR. ECONOMICA

MIHAI LELIA

BUGETUL CREDITELOR INTERNE pe anul 2024
- initial -


Nr. Crt.	Denumirea Indicatorilor	Cod indicator	Buget 2024						Estimari			Lei
			PREVEDERI ANUALE		PREVEDERI TRIMESTRIALE				2025	2026	2027	
			TOTAL	din care cred. bug. destinate stingerii plăților restante	Trim I	Trim II	Trim III	Trim IV				
2	III. OPERATIUNI FINANCIARE (cod 41.07)	00.16	5.335.120	0	5.335.120	0	0	0	0	0	0	0
3	Alte operatiuni financiare (cod 41.07.02)	41.07	5.335.120	0	5.335.120	0	0	0	0	0	0	0
4	Sume aferente creditelor interne	41.07.02	5.335.120	0	5.335.120	0	0	0	0	0	0	0
5	Sume aferente creditelor interne	41.07.02.01	5.335.120	0	5.335.120	0	0	0	0	0	0	0
22	TOTAL CHELTUIELI (cod 50.07+59.07++63.07+70.07+74.07+79.07)	49.07	5.335.120	0	5.335.120	0	0	0	0	0	0	0
23	CHELTUIELI DE CAPITAL (cod 71+72)	70	5.335.120	0	5.335.120	0	0	0	0	0	0	0
24	TITLUL XV ACTIVE NEFINANCIARE (cod 71.01 la 71.03)	71	5.335.120	0	5.335.120	0	0	0	0	0	0	0
25	Active fixe	71.01	5.335.120	0	5.335.120	0	0	0	0	0	0	0
26	Alte active fixe	71.01.30	5.335.120	0	5.335.120	0	0	0	0	0	0	0
27	Partea I-a SERVICII PUBLICE GENERALE (cod 51.07+53.07)	50.07	2.400.000	0	2.400.000	0	0	0	0	0	0	0
29	Autoritati publice si actiuni externe (cod 51.07.01)	51.07	2.400.000	0	2.400.000	0	0	0	0	0	0	0
30	CHELTUIELI DE CAPITAL (cod 71+72)	70	2.400.000	0	2.400.000	0	0	0	0	0	0	0
31	TITLUL XV ACTIVE NEFINANCIARE (cod 71.01 la 71.03)	71	2.400.000	0	2.400.000	0	0	0	0	0	0	0
32	Active fixe	71.01	2.400.000	0	2.400.000	0	0	0	0	0	0	0
33	Alte active fixe	71.01.30	2.400.000	0	2.400.000	0	0	0	0	0	0	0
35	Autorități executive si legislative (cod 51.07.01.03)	51.07.01	2.400.000	0	2.400.000	0	0	0	0	0	0	0
36	Autoritati executive	51.07.01.03	2.400.000	0	2.400.000	0	0	0	0	0	0	0
55	Partea III-a CHELTUIELI SOCIAL-CULTURALE(cod 65.07+66.07+67.07+68.07+69.07)	63.07	2.935.120	0	2.935.120	0	0	0	0	0	0	0
56	Invatamant (cod 65.07.03+65.07.04+65.07.06+65.07.07+65.07.50)	65.07	1.233.170	0	1.233.170	0	0	0	0	0	0	0
57	CHELTUIELI DE CAPITAL (cod 71+72)	70	1.233.170	0	1.233.170	0	0	0	0	0	0	0
58	TITLUL XV ACTIVE NEFINANCIARE (cod 71.01 la 71.03)	71	1.233.170	0	1.233.170	0	0	0	0	0	0	0
59	Active fixe	71.01	1.233.170	0	1.233.170	0	0	0	0	0	0	0
60	Alte active fixe	71.01.30	1.233.170	0	1.233.170	0	0	0	0	0	0	0
62	Invatamant prescolar si primar (cod 65.07.03.01+65.07.03.02)	65.07.03	883.170	0	883.170	0	0	0	0	0	0	0
63	Invatamnt prescolar	65.07.03.01	883.170	0	883.170	0	0	0	0	0	0	0
65	Invatamânt secundar (cod 65.07.04.01 la cod 65.07.04.03)	65.07.04	350.000	0	350.000	0	0	0	0	0	0	0
67	Invatamnt secundar superior	65.07.04.02	350.000	0	350.000	0	0	0	0	0	0	0
79	Sanatate (cod 66.07.06+66.07.50)	66.07	1.701.950	0	1.701.950	0	0	0	0	0	0	0

Nr. Crt.	Denumirea indicatorilor	Cod indicator	Buget 2024				Estimari				
			PREVEDERI ANUALE		PREVEDERI TRIMESTRIALE				2025	2026	2027
			TOTAL	din care cred. bug. destinate stingerii plășilor restante	Trim I	Trim II	Trim III	Trim IV			
80	CHELTUIELI DE CAPITAL (cod 71+72)	70	1.701.950	0	1.701.950	0	0	0	0	0	
81	TITLUL XV ACTIVE NEFINANCIARE (cod 71.01 la 71.03)	71	1.701.950	0	1.701.950	0	0	0	0	0	
82	Active fixe	71.01	1.701.950	0	1.701.950	0	0	0	0	0	
83	Alte active fixe	71.01.30	1.701.950	0	1.701.950	0	0	0	0	0	
87	Servicii medicale in unitati sanitare cu paturi (cod 66.07.06.01)	66.07.06	1.701.950	0	1.701.950	0	0	0	0	0	
88	Spitale generale	66.07.06.01	1.701.950	0	1.701.950	0	0	0	0	0	

ORDONATOR DE CREDITE,
VALENTIN VRABIE



DIRECTOR EXECUTIV
COPILU VIOREL CIPRIAN



SEF SERVICIU DIR. ECONOMICA
MIHAILELIA



BUGETUL CREDITELOR INTERNE - INITIAL pe anul 2024 - Sectiunea Functionare


Nr. Crt.	Denumirea indicatorilor	Cod indicator	Buget 2024				Estimari			Lei	
			PREVEDERI ANUALE		PREVEDERI TRIMESTRIALE				2025	2026	2027
			TOTAL	din care cred. bug. destinate stingerii plăților restante	Trim I	Trim II	Trim III	Trim IV			

ORDONATOR DE CREDITE,

VALENTIN VRABIE



DIRECTOR EXECUTIV
COPILU VIOREL CIPRIAN



SEF SERVICIU DIR. ECONOMICA

MIHAI LELIA




BUGETUL CREDITELOR INTERNE - INITIAL pe anul 2024 - Sectiunea Dezvoltare

Nr. Crt.	Denumirea Indicatorilor	Cod indicator	Buget 2024						Estimari		
			PREVEDERI ANUALE		PREVEDERI TRIMESTRIALE				2025	2026	2027
			TOTAL	din care cred. bug. destinate stingerii plăților restante	Trim I	Trim II	Trim III	Trim IV			
2	III. OPERATIUNI FINANCIARE (cod 41.07)	00.16	5.335.120	0	5.335.120	0	0	0	0	0	0
3	Alte operatiuni financiare (cod 41.07.02)	41.07	5.335.120	0	5.335.120	0	0	0	0	0	0
4	Sume aferente creditelor interne	41.07.02	5.335.120	0	5.335.120	0	0	0	0	0	0
5	Sume aferente creditelor interne	41.07.02.01	5.335.120	0	5.335.120	0	0	0	0	0	0
20	CHELTUIELILE SECȚIUNII DE DEZVOLTARE	49.07	5.335.120	0	5.335.120	0	0	0	0	0	0
325	CHELTUIELI DE CAPITAL (cod 71+72)	70	5.335.120	0	5.335.120	0	0	0	0	0	0
326	TITLUL XV ACTIVE NEFINANCIARE (cod 71.01 la 71.03)	71	5.335.120	0	5.335.120	0	0	0	0	0	0
327	Active fixe	71.01	5.335.120	0	5.335.120	0	0	0	0	0	0
332	Alte active fixe	71.01.30	5.335.120	0	5.335.120	0	0	0	0	0	0
348	Partea I-a SERVICII PUBLICE GENERALE (cod 51.07+53.07)	50.07	2.400.000	0	2.400.000	0	0	0	0	0	0
350	Autorități publice și acțiuni externe (cod 51.07.01)	51.07	2.400.000	0	2.400.000	0	0	0	0	0	0
655	CHELTUIELI DE CAPITAL (cod 71+72)	70	2.400.000	0	2.400.000	0	0	0	0	0	0
656	TITLUL XV ACTIVE NEFINANCIARE (cod 71.01 la 71.03)	71	2.400.000	0	2.400.000	0	0	0	0	0	0
657	Active fixe	71.01	2.400.000	0	2.400.000	0	0	0	0	0	0
662	Alte active fixe	71.01.30	2.400.000	0	2.400.000	0	0	0	0	0	0
679	Autorități executive și legislative (cod 51.07.01.03)	51.07.01	2.400.000	0	2.400.000	0	0	0	0	0	0
680	Autorități executive	51.07.01.03	2.400.000	0	2.400.000	0	0	0	0	0	0
1353	Partea III-a CHELTUIELI SOCIAL-CULTURALE(cod 65.07+66.07+67.07+68.07+69.07)	63.07	2.935.120	0	2.935.120	0	0	0	0	0	0
1354	Invatamant (cod 65.07.03+65.07.04+65.07.06+65.07.07+65.07.50)	65.07	1.233.170	0	1.233.170	0	0	0	0	0	0
1659	CHELTUIELI DE CAPITAL (cod 71+72)	70	1.233.170	0	1.233.170	0	0	0	0	0	0
1660	TITLUL XV ACTIVE NEFINANCIARE (cod 71.01 la 71.03)	71	1.233.170	0	1.233.170	0	0	0	0	0	0
1661	Active fixe	71.01	1.233.170	0	1.233.170	0	0	0	0	0	0
1666	Alte active fixe	71.01.30	1.233.170	0	1.233.170	0	0	0	0	0	0
1683	Invatamant prescolar și primar (cod 65.07.03.01+65.07.03.02)	65.07.03	883.170	0	883.170	0	0	0	0	0	0
1684	Invatamnt prescolar	65.07.03.01	883.170	0	883.170	0	0	0	0	0	0
1686	Invatamânt secundar (cod 65.07.04.01 la cod 65.07.04.03)	65.07.04	350.000	0	350.000	0	0	0	0	0	0
1688	Invatamnt secundar superior	65.07.04.02	350.000	0	350.000	0	0	0	0	0	0
1700	Sanatate (cod 66.07.06+66.07.50)	66.07	1.701.950	0	1.701.950	0	0	0	0	0	0
2005	CHELTUIELI DE CAPITAL (cod 71+72)	70	1.701.950	0	1.701.950	0	0	0	0	0	0
2006	TITLUL XV ACTIVE NEFINANCIARE (cod 71.01 la 71.03)	71	1.701.950	0	1.701.950	0	0	0	0	0	0
2007	Active fixe	71.01	1.701.950	0	1.701.950	0	0	0	0	0	0
2012	Alte active fixe	71.01.30	1.701.950	0	1.701.950	0	0	0	0	0	0


Nr. Crt.	Denumirea indicatorilor	Cod indicator	Buget 2024				Estimari				
			PREVEDERI ANUALE		PREVEDERI TRIMESTRIALE				2025	2026	2027
			TOTAL	din care cred. bug. destinate stingerii plăților restante	Trim I	Trim II	Trim III	Trim IV			
2031	Servicii medicale in unitati sanitare cu paturi (cod 66.07.06.01)	66.07.06	1.701.950	0	1.701.950	0	0	0	0	0	0
2032	Spitale generale	66.07.06.01	1.701.950	0	1.701.950	0	0	0	0	0	0

ORDONATOR DE CREDITE,

VALENTIN VRABIE



DIRECTOR EXECUTIV
COPILU VIOREL CIPRIAN



SEF SERVICIU DIR. ECONOMICA

MIHAI LELIA

