



PRIMĂRIA MUNICIPIULUI MEDGIDIA

STRATEGIA INTEGRATĂ DE DEZVOLTARE URBANĂ A MUNICIPIULUI MEDGIDIA 2021 - 2027



**STRATEGIA INTEGRATĂ DE DEZVOLTARE
URBANĂ
A MUNICIPIULUI MEDGIDIA
2021 - 2027**



STRATEGIA INTEGRATĂ DE DEZVOLTARE URBANĂ A MUNICIPIULUI MEDGIDIA

Proiect cofinanțat de Fondul Social European prin
Programul Operațional Capacitate Administrativă (POCA) 2014 - 2020

Titlul proiectului:

Creșterea performanței în administrația publică a municipiului Medgidia prin crearea și implementarea de instrumente, mecanisme și politici publice adecvate

Cod MySMIS: 135880

Beneficiar: U.A.T. MUNICIPIUL MEDGIDIA

Conținutul acestui material nu reprezintă în mod obligatoriu poziția oficială a Uniunii Europene sau a Guvernului României.

Cuprins

PARTEA I - DIAGNOSTICUL SOCIO-ECONOMIC AL MUNICIPIULUI MEDGIDIA.....	9
Capitolul I.1 CARACTERISTICI FIZICO-GEOGRAFICE	11
Capitolul I.2 PROFILUL SOCIO-DEMOGRAFIC.....	21
Capitolul I. 3 INFRASTRUCTURA DE TRANSPORT ȘI TEHNICO-EDILITARĂ.....	32
Capitolul I.4 SERVICIILE PUBLICE	41
Capitolul I.5 ECONOMIA	57
Capitolul I.6 MEDIUL	81
Capitolul I.7 CAPACITATEA ADMINISTRATIVĂ	90
Capitolul I.8. ANALIZA SWOT.....	99
PARTEA II. STRATEGIA DE DEZVOLTARE A MUNICIPIULUI MEDGIDIA.....	108
CAPITOLUL II.1.VIZIUNEA. OBIECTIVELE.....	110
CAPITOLUL II.2. PORTOFOLIUL DE PROIECTE PRIORITYARE.....	162
CAPITOLUL II.4. MECANISMUL DE MONITORIZARE ȘI EVALUARE	198
CAPITOLUL II.5. COERENȚA CU POLITICILE EUROPENE ȘI NAȚIONALE	202

PARTEA I - DIAGNOSTICUL SOCIO- ECONOMIC AL MUNICIPIULUI MEDGIDIA



Capitolul I.1 CARACTERISTICI FIZICO-GEOGRAFICE

Poziționarea geografică

Medgidia reprezintă unul dintre orașele din județul Constanța cu un potențial natural și antropic deosebit. În anul 2021 în Medgidia erau domiciliat 43 908 persoane. Acesta reprezintă al 2-lea oraș din județului Constanța ca mărime demografică, după Constanța.

Fiind situat la jumătatea distanței dintre Cernavodă și Constanța, Medgidia a reprezentat în trecut un important centru economico-social al Dobrogei de Sud. De asemenea, Medgidia a fost cea mai importantă așezare de pe fosta vale Carasu.

Orașul s-a remarcat odată cu industrializarea acestuia și afirmarea sa se datorează poziției geografice și resurselor de sol și subsol la care se adaugă elementele antropice.

Localitatea a fost înființată prin colonizarea cu tătari din Crimeea începând cu anul 1840, de către sultanul Abdul Medjid (de la care se presupune că provine și numele actual). A fost atestată documentar la începutul secolului al XIX -lea, fiind declarată oraș la 17 februarie 1968 și ulterior municipiu (la 24 noiembrie 1994).

Este situată în Podișul Carasu la contactul dintre Podișul Cernavodă în nord și Podișul Medgidiei în sud (aceste unități fizico-geografice sunt despărțite de Canalul Dunăre – Marea Neagră) (Figura 1.1). Relieful nu depășește altitudinea de 130 m și prezintă o morfologie deluroasă joasă cu forme interfluviale domoale cvasiorizontale sub formă de platouri, resturi din vechi nivele de eroziune cu înclinarea spre artera principală de drenaj. În cadrul U.A.T. Medgidia altitudinea este cuprinsă între 10 m în dreptul Canalului Dunăre – Marea Neagră și 98,7 m în Dealul Satu

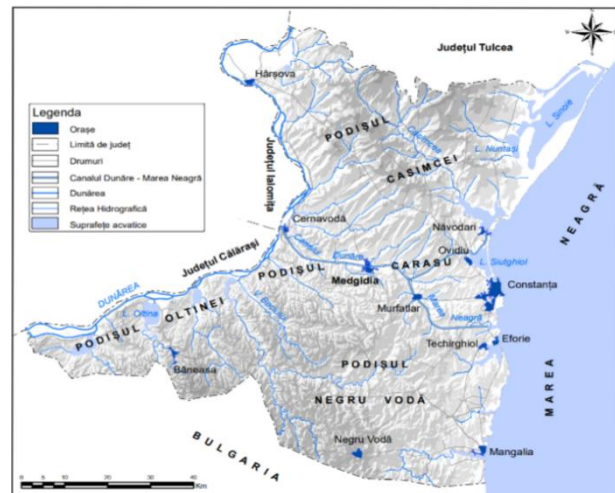


Figura. 1.1 Localizarea municipiului Medgidia în cadrul Podișului Dobrogei

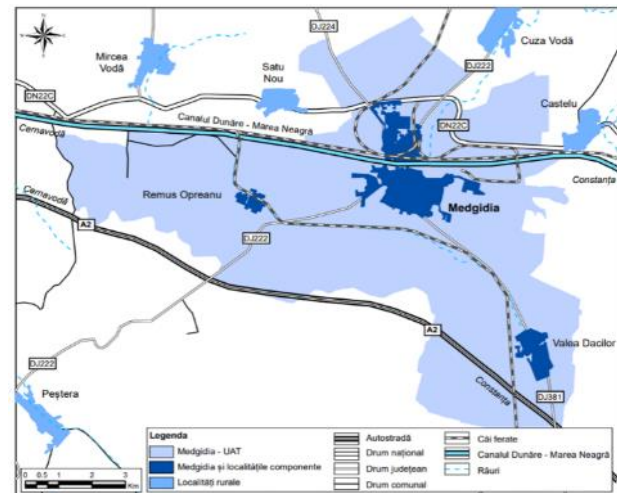


Figura. 1.2 U.A.T. Medgidia și căile de comunicație

Nou (în NV), 85,5 m în Mircea Vodă fermă vest (în V) și 127 m la Movila la Izlaz (în SE).

De-a lungul canalului Dunăre – Marea Neagră se remarcă o asimetrie, cu malul drept mai abrupt decât cel stâng cu aproape 10 m, spre care converg rețele hidrografice de mici dimensiuni, care de cele mai multe ori sunt temporare (Valea Cîrlanilor, Valea Lupului, Valea lui Moș Maican, Valea Mică ș.a.). Relieful dominant prezintă o orizontalitate remarcabilă, atât la nord cât și la sud de canal.

Medgidia este situată la circa 200 km (190 km) de București, 39 km de Constanța, 135 km de Tulcea și numai 85 km de Vama Veche. Căile de comunicație sunt complexe, printre care amintim Canalul Dunăre – Marea Neagră, calea ferată București – Constanța, București – Tulcea, Constanța -Negru -Vodă, autostrada A2 (București – Constanța), drumul național 22C, drumurile județene 222, 224, 381 (Figura 1.2.) la care se adaugă și aeroportul Mihail Kogălniceanu situat la 25 km nord-est de oraș.

Caracteristici geologice

Din punct de vedere geologic unitatea teritorial administrativă se suprapune cu Platforma Sud Dobrogeană, care reprezintă continuarea estică a Platformei Moesice, cu un fundament alcătuit din șisturi cristaline mezometamorifice (Proterozoic și Arhaic) dispus într-un sistem de tip hort-graben) și depozitele sedimentare Mezozoice și Neogene dispuse discordant, având o poziție cvasiorizontală sau slab înclinată. Depozitelor de suprafață sunt formate dintr-o o cuvertură de loess cu grosimi variabile și roci carbonatice. Depozitele mai noi sunt formate în regiunea cea mai joasă de vârstă holocenă și anume aluviunile văii Carasu.

Potențialul hidro-climatic

Din punct de vedere climatic U.A.T. Medgidia se caracterizează printr-un regim termic și pluvial continental (cu mici influențe Pontice) cu o durată de strălucire a Soarelui ridicată care atinge 2.317,3 ore pe an și cu o nebulozitate de 5,3 zecimi. Caracteristicile locale precum complexitatea reliefului, apropierea de culoarul dunărean sunt principalele cauze ale complexității factorilor climatogeni.

Regimul termic este reprezentat de o medie multianuală de 10,8 °C la Medgidia, cu o medie a lunii ianuarie de -0,6 °C (cu minima de -8,5°C și maximă de 6,7°C), iar în iulie sunt 21,8°C (cu maxima de 26,4°C) (medii lunare multianuale, calculate în perioada 1961-2000). Temperaturile extreme maxime înregistrate la Medgidia au fost de 39,5 °C la 31 iulie 1985 și 39 °C în 1917. În privința temperaturilor negative, minimă absolută care s-a înregistrat la Medgidia a fost de -23°C în 5 februarie 1954 și - 25 °C în anul 1929.

Radiația solară este ridicată față de media pe țară și depășește valoarea medie de 1.425 kWh/mp/an. Durata de strălucire a Soarelui este de asemenea mare, cu o valoare care se apropie de cele mai ridicate valori din România (sunt însumate 2.335 de ore pe an).

Umezeala relativă a aerului este dependentă de factorii relief și proximitatea suprafețelor acvatice. La Medgidia (valorile au fost măsurate în perioada 1965-2005) mediile anuale ating valoarea de 80%. Cele mai ridicate valori se înregistrează în decembrie (de 90%), iar cea mai redusă în luna iulie de numai 72%.

Deficitul de precipitații este evidențiat și de o evapotranspirație ridicată care se apropie de dublul valorii pluviale. Precipitațiile multianuale ating 431 -435,7 mm, cu

CARACTERISTICI GENERALE

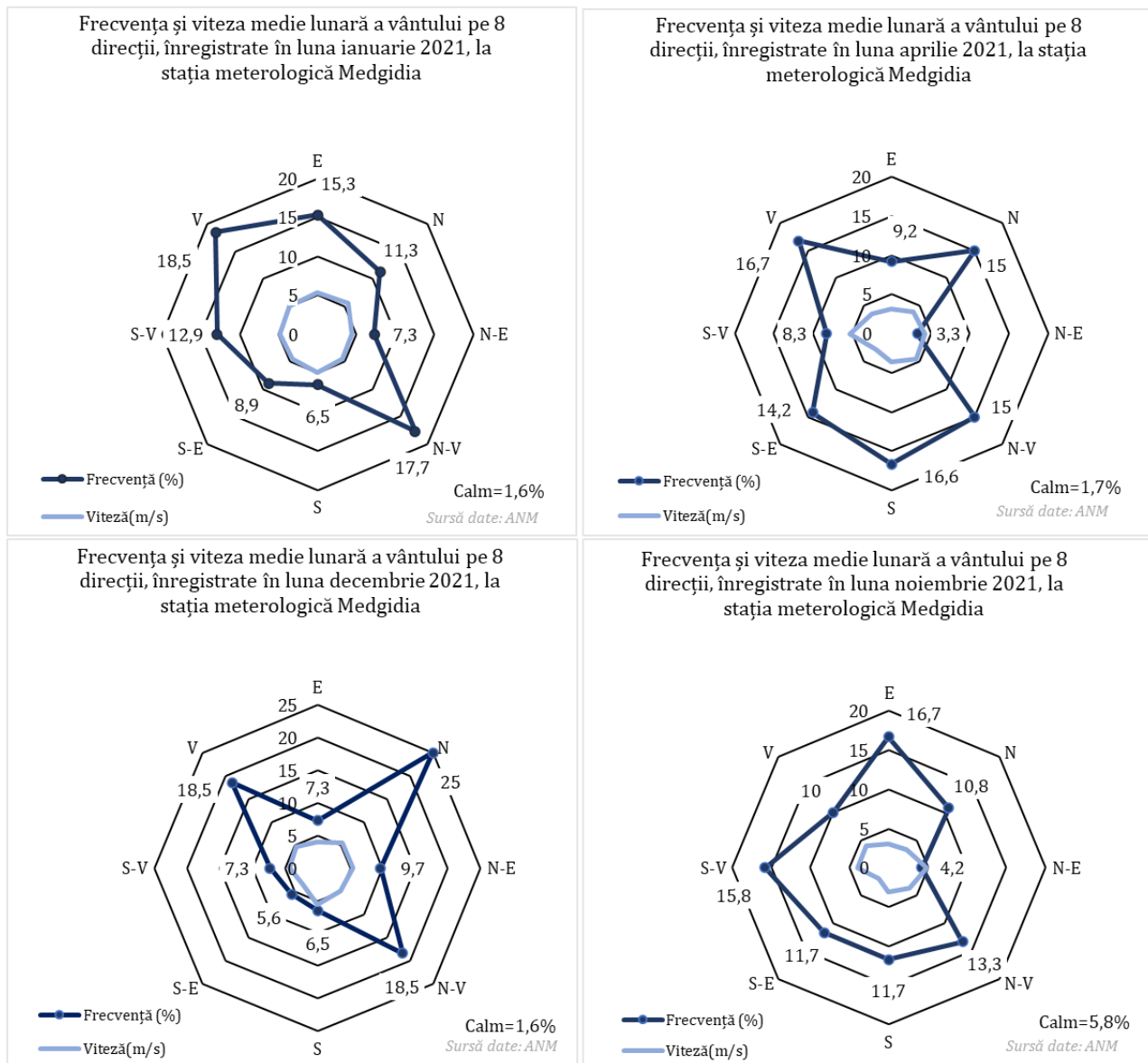


Figura 1.3. Frecvența și viteza medie lunară a vântului pe 8 direcții în municipiul Medgidia în 4 luni ale anului diferite

un maxim în luna iunie de 54,8 mm și o minimă în luna martie de 24,2 mm.

Intensitatea și direcția vântului au fost măsurate la înălțimea de 10 m (potrivit Agenției Naționale de Meteorologie). Au fost analizate date medii lunare și

anuale, cât și date medii multianuale, care se vor regăsi în harta alăturată (date care au fost obținute prin interpolarea datelor măsurate la înălțimea de 10 m). În ceea ce privește intensitatea medie a vântului la 10 m, se pot observa lunile în care viteza vântului are valori mai ridicate și anume lunile

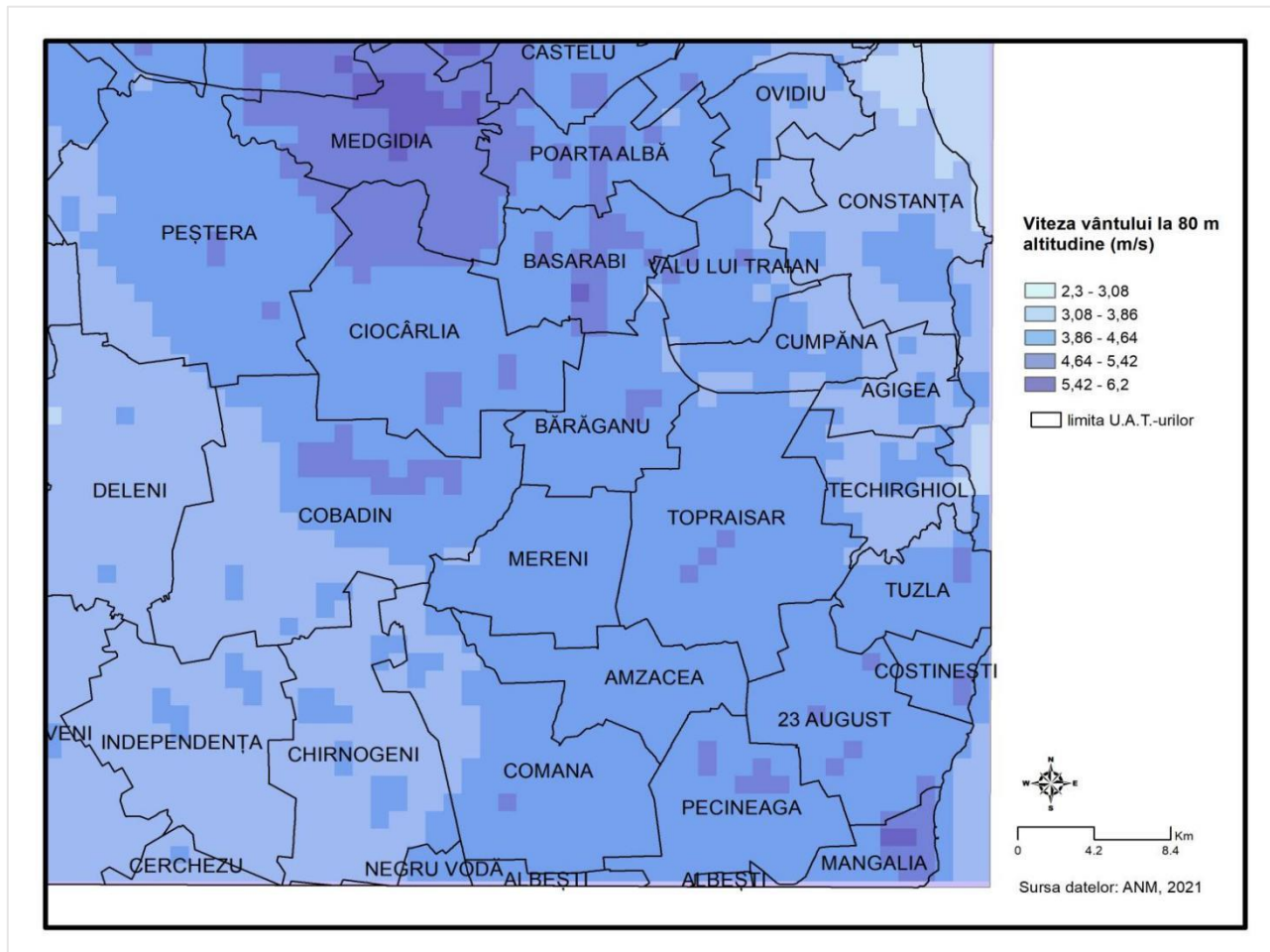


Figura 1.4. Potențialul eolian al Dobrogei de Sud, pe baza vitezei medii a vântului

CARACTERISTICI GENERALE

noiembrie, decembrie, ianuarie și aprilie. Cea mai ridicată valoare medie a vitezei vântului în anul 2021 a fost înregistrată în luna ianuarie (5,5 m/s), iar cea mai scăzută în iulie (0 m/s). Cea mai ridicată frecvență medie lunară a vântului a fost înregistrată pe direcția N în luna iunie (48,3 %), lună în care viteza medie a avut valoarea de 4,1 m/s. De asemenea, frecvențe medii lunare cu valori ridicate s-au înregistrat pe direcțiile N, V și E, iar anuale pe direcțiile NV, V, S.

Intensitatea medie multianuală a vântului (în intervalul 2011-2021) măsurată la înălțimea standard de 10 m deasupra nivelului solului, pe teren deschis, a fost interpolată și a rezultat intensitatea medie a vântului la 80 m altitudine, strat pe baza căruia am realizat harta alăturată. Considerentul pe baza căruia am decis utilizarea vitezei medii a vântului la înălțimea de 80 m este faptul că viteza vântului crește proporțional cu altitudinea, caracteristică decisivă în determinarea potențialului eolian. Pe aceasta hartă se poate observa faptul că U.A.T. Medgidia prezintă valori ridicate ale intensității medii a vântului, de peste 4 m/s, alte U.A.T.-uri cu valori asemănătoare fiind Castelu, Poarta Albă, Basarabi, Ciorcârlia, Bărăganu, Valu lui Traian, Mereni, Topraisar, Azacea, 23 August, Pecineaga, Costinești, Tuzla, Mangalia, Comana. În literatura de specialitate viteza medie multianuală a vântului de peste 3 m/s este considerată excelentă pentru amplasarea unui parc de turbine eoliene (Ramachandra, Hedge, Krishnadas, 2014, citați de Jangid et. al., 2016). Prin urmare putem afirma faptul că regiunea geografică Dobrogea de Sud, Podișul Medgidiei, și mai ales municipiul Medgidia sunt teritorii propice pentru investiții importante în industria energiei eoliene (fapt demonstrat de existența a 4 parcuri eoliene pe teritoriul administrativ al municipiului, conform P.U.G.). În general, analiza potențialului eolian include și alte criterii precum distanța față de localități, față de cel mai



Figura 1.5. Canalul Dunăre – Marea Neagră

apropiat drum, modul de utilizare al terenurilor și panta terenului, criterii care ar trebui luate în considerare în viitoarea analiză a potențialului eolian al municipiului Medgidia, însă materia primă, în cazul de față energia eoliană, este criteriul decisiv pentru amplasarea unui parc de turbine eoliene, în parteneriat cu autoritățile locale. Suntem de părere că această inițiativă ar fi util să fie constituită în cadrul unei organizații regionale (pentru construirea unui brand regional) sau chiar la nivel de unitate fizico-geografică (spre exemplu Podișul Dobrogei).

Din punct de vedere hidrografic se remarcă existența apelor freactice de calitate deosebită, cantonate cu precădere în calcare. Acestea sunt la adâncimi cuprinse între 5 și 40 m. Mai aproape de suprafață există o pânză freatică situată la baza depozitelor loessoide. Parametrii fizici ai acviferului sunt: temperatura de 17,7 °C, un pH 7,59, cationi (Ca^{2+} 63,7 mg/l, Mg^{2+} 39,8 mg/l, Na^{+} 2,84 mg/l) și anioni (HCO_3^{-} 330,08 mg/l, SO_4 67 mg/l, Cl^{-} 66 mg/l, NO_3^{-} 1,82 mg/l).

Apele de suprafață sunt reprezentate în special de Canalul Dunăre – Marea Neagră cu orientare vest-est, construit pe cursul celui mai mare râu din Dobrogea de Sud denumit Carasu, care se întinde pe o lungime de 46 km (Figura 1.5.). Canalul a fost inaugurat în anul 1984, cu o lungime de 64,4 km de la Cernavodă la Constanța Sud - Agigea. Adâncimea acestuia este de 7 m, iar lățimea este cuprinsă între 70 și 90 m.

În cadrul U.A.T. Medgidia se regăsesc artere hidrografice mai reduse ca lungime și cu variații mari ale scurgerii de suprafață. Dintre acestea amintim Valea Remus Opreanu (afluent de dreapta tributar Canalului Dunăre-Marea Neagră, se varsă în amonte de localitatea omonimă), Valea Alivantu care reprezintă și limita U.A.T. în partea de sud-vest (se varsă tot pe partea dreaptă în canal), Pârâul Cabul (afluent de stânga al canalului), la care se pot adăuga și artere hidrografice care sunt de cele mai multe ori torențiale, precum Valea Cîrlanilor, Valea Lupului, Valea lui Moș Maican, Valea Mică, Valea Via Veche.

Fondul bio-pedo-sferic

Solurile dominante sunt cele stepice determinate de mediu și de materialele parentale. De-a lungul canalului întâlnim solurile aluviale (*aluvisol* după SRTS 2012), în sud domină cernoziomurile carbonatice (*faenziom* după SRTS 2012), iar la nord de canal solurile bălane tipice (*kastanoziom* după SRTS 2012) cu un profil de tipul Ap-Am-A/C-Cca. Atât solurile kastanoziomoide cât și faenziomurile au o reacție ușor alcalină (7,5 – 8,3), un conținut redus de substanțe humice (2,0 – 3,5%) și o aprovizionare necorespunzătoare cu nutrienți. Aici se regăsesc și solurile afectate de exploatarea în carieră care sunt practic scoase din folosința agricolă. Nota generală a solurilor din împrejurimi este data

de structura carbonică prezentă în orizonturile de sol și a depozitelor de loess propice cultivării viticulturii și pomiculturii, dar și a solurilor propice cultivării gramineelor stepice, culturilor de porumb, floarea-soarelui, bumbac, soia, ricin, cânepă, in, sfeclă de zahăr și legumicultură.

Vegetația naturală aparține zonei stepice, dar astăzi se regăsește pe suprafețe foarte reduse. Peisajul dominant a fost înlocuit de terenuri agricole sau pășuni. Speciile naturale sunt reprezentate de peliniță (*Artemisia pontice*), obsiga (*Bromus arvensis*), firiceaua (*Poa bulbosa*) la care se adaugă mai rar elemente arboricole termofile.

Se întâlnesc și specii de vegetație acvatică în apropierea Canalului Dunăre – Marea Neagră, în bălțile care se mențin după perioadele pluviale. În aceste spații se remarcă papura, stuful, rogozul, săgeata apei, limba broaștei, stânjenelul de baltă. Pe versanții din apropierea oglinzilor de apă se dezvoltă vegetația de esență moale, dintre care se remarcă speciile de salcie.

Fauna este specifică zonei de vegetație, fiind o fauna stepică reprezentată de rozătoare precum popândăul (*Spermophilus citellus*), șoarecele de câmp (*Microtus arvalis*), grivanul sau hamsterul dobrogean (*Mesocricetus newtoni*) ș.a. la care adaugă: nevăstuica (*Mustela nivalis*), iepurele (*Lepus europaeus*), vulpea (*Vulpes vulpes*), șacalul (*Canis aureus*) ș.a. Totodată sunt prezente și numeroase păsări dintre care amintim fâsa de câmp (*Anthus campestris*), ciocârlia de câmp (*Alauda arvensis*), prigoria (*Merops apiaster*), prepelița (*Coturnix coturnix*) ș.a. Dintre reptile se remarcă țestoasa (*Testudo graeca iberă*), vipera (*Vipera ammodytes montandoni*), șarpele (*Coluber jugularis caspinus*) ș.a.

Cu toate acestea, „în canalul navigabil Dunăre-Marea Neagră nu există specii și biotopuri vegetale sau animale

CARACTERISTICI GENERALE

specifice ocrotite de lege”, conform PUG Medgidia (2016, p. 18).

Spațiile verzi și zonele de recreere

Informațiile privind spațiile verzi și de recreere au fost preluate din Registrul Local al Spațiilor Verzi al municipiului Medgidia, din baza de date TEMPO Online a Institutului Național de Statistică, de la autoritățile locale și de la C.N. Administrația Canalelor Navigabile S.A. .

Analiza situației existente realizată la nivelul sistemului urban al municipiului Medgidia, evidențiază următoarele aspecte:

- existența a două categorii de vegetație (vegetație ierboasă și vegetație lemnoasă) care se regăsește structurată predominant sub formă de spații verzi cu caracter utilitar, spații verzi aferente dotărilor publice, scuaruri, grădini publice, aliniamente plantate în lungul bulevardelor și străzilor, baze sau parcuri sportive pentru practicarea sportului de performanță;
- majoritatea spațiilor verzi aparțin domeniului public (93% din total);
- 81% dintre spațiile verzi din municipiu au acces public nelimitat;
- 86% dintre spațiile verzi din municipiu au aspect îngrijit;
- 68% dintre arborii din municipiu aparțin speciilor de foioase, iar 32% sunt conifere;
- 83% dintre arborii din Medgidia sunt maturi, 16% tineri, iar 1% sunt bătrâni;

- structura spațiilor verzi prezintă o distribuție inegală la nivelul cartierelor și a localităților componente (spre exemplu, în localitatea Valea Dacilor există 5 spații verzi, iar în localitatea Remus Opreanu niciun spațiu verde);

- structura și mărimea spațiilor verzi nu este corelată întotdeauna cu lățimea și structura străzii, intensitatea traficului auto și pietonal,

- rețeaua de spații verzi nu acoperă toate zonele locuite, iar în unele cazuri amenajările existente nu prezintă funcții adecvate din punct de vedere estetic și recreativ;

- spațiile verzi dintre blocuri nu sunt modernizate;

- norma de spațiu verde intravilan care îi revine fiecărui locuitor al municipiului Medgidia este de 8,96 m² în anul 2020 (conform INS), iar standardele care trebuie atinse conform reglementărilor europene sunt de minim 26 m²/cap de locuitor, de unde rezultă un deficit actual de 17 m²/cap de locuitor;

- din punct de vedere a dotărilor existente în parcuri, parcul IMUM este singurul spațiu verde dotat cu locuri de joacă pentru copii și special amenajat pentru vârstnici în 2022. În viitor, se are în vedere amenajarea mai multor spații de joacă pentru copii, printre care Parcul 1 mai, Parcul Nord, locul de joacă strada Pogoriilor, etc. .

Un aspect important de precizat este situația așa-numitei „faleză”, acea porțiune de teren situată de o parte și de alta a canalului Dunăre-Marea Neagră, care se extinde la o distanță de maxim 100 m față de ampriza canalului. Ceea ce în limbajul curent este numit „faleză”, este de fapt zona de protecție a canalului, zonă care cuprinde drumul de exploatare al canalului. Această porțiune de teren, zona de protecție, este bun din domeniul public al statului, aflată în concesiunea C.N. Administrația Canalelor Navigabile S.A. .

Conform acestei instituții, „în zona de protecție se pot executa lucrări atât timp cât acestea nu interferează cu bunurile aflate în administrarea sa” (C.N.

Administrația Canalelor Navigabile S.A., 2022, p. 1). De asemenea, „sunt interzise lucrări, amenajări, consolidări și construcții, care prin natura lor ar afecta siguranța

construcțiilor și instalațiilor aferente canalului, calitatea apei din canal sau ar putea împiedica vizibilitatea și deteriora semnalele de navigație” (C.N. Administrația Canalelor Navigabile S.A., 2022, p. 1).

Municipiul Medgidia deține o valoare inestimabilă ca unitate administrativ-teritorială, comparativ cu alte unități

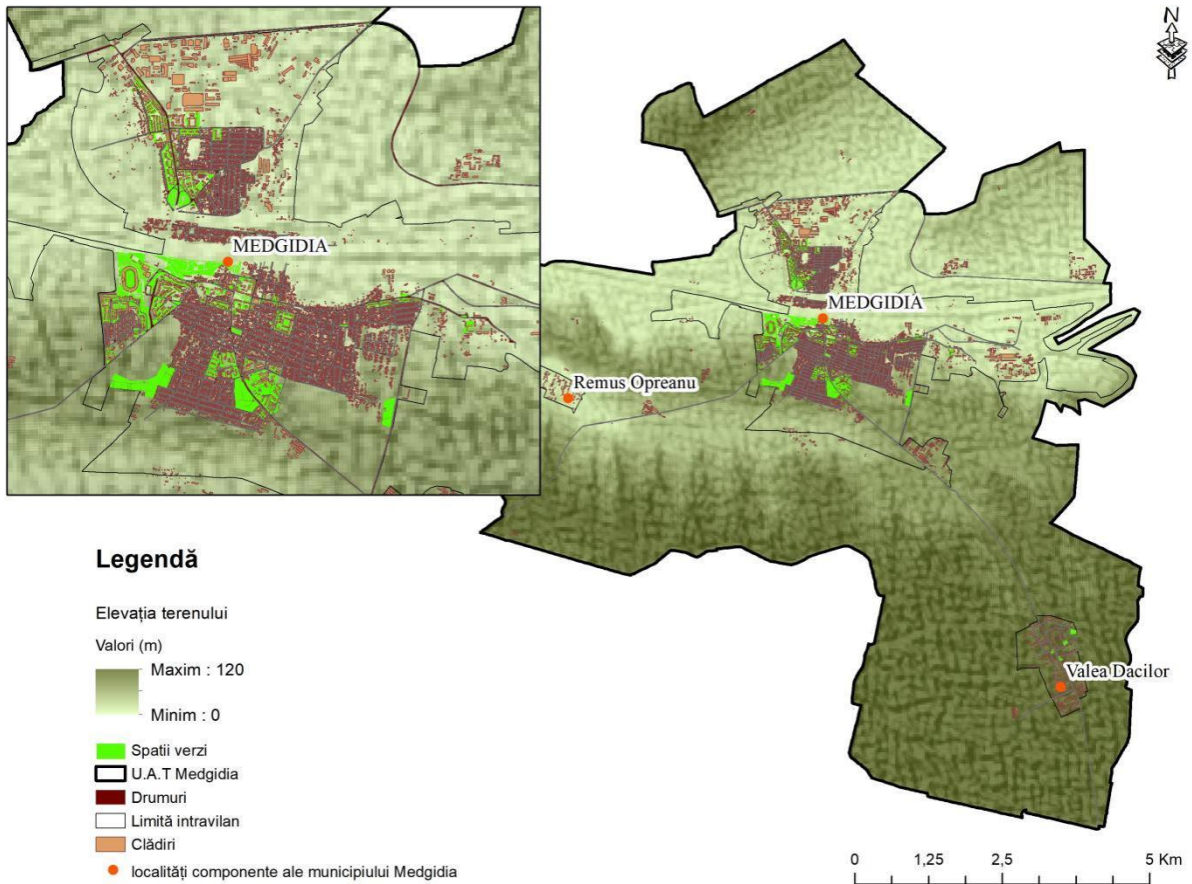


Figura 1.6. Harta spațiilor verzi din municipiul Medgidia

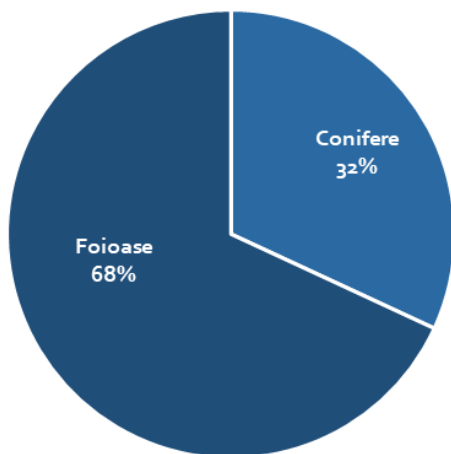
CARACTERISTICI GENERALE

administrative din România, dar și la modul obiectiv, absolut, prin poziționarea geografică (proximitatea față de Marea Neagră și existența canalului navigabil Dunăre-Marea Neagră în perimetrul acesteia). În acest context, autoritățile locale și-au exprimat ferm intenția de amenajare a unui spațiu de promenadă în zona de protecția a canalului, lucru permis prin însuși legislația în vigoare. Lucrările necesare în zona de protecție ar fi modernizarea drumului de exploatare (prin asfaltarea acestuia), realizarea de marcaje pentru piste de biciclete, cărucioare, skateboard-uri, rolle, înlocuirea balustradei de protecție, realizarea de indicatoare pentru dirijarea circulației pedestriene. Deplasarea cu mijloace motorizate de transport ar trebui să fie interzisă în acest spațiu. Zona de promenadă va constitui un principal punct de atracție pentru viața urbană. Exploatarea canalului Dunăre-Marea Neagră se va putea face cu ușurință și în viitor, prin

restricționarea accesului persoanelor în zilele sau în intervalul orar în care se vor efectua lucrări de întreținere (prin informarea prealabilă a locuitorilor și restricționarea fizică a accesului acestora).

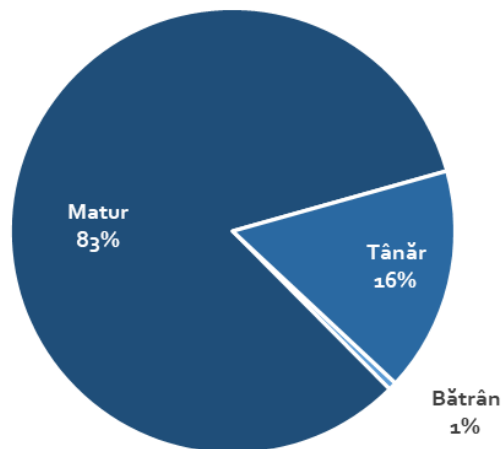
Acordul de amenajare al „falezii” aparține în totalitate C.N. Administrației Canalelor Navigabile S.A.. De aceea, este dezirabil a se lua în considerare faptul că în secolul XXI, planificarea urbană a unui oraș se face împreună cu toți actorii locali și regionali existenți, cât și prin participarea locuitorilor, proces denumit planificare participativă. Planificarea participativă are rolul de a se găsi cele mai bune soluții pentru toate părțile interesate și are în vedere în mod special, bunăstarea locuitorilor municipiului și dreptul public de a beneficia de toate resursele existente în cadrul spațiului urban.

Repartiția arborilor din municipiul Medgidia, pe grupe, în anul 2019



Sursa datelor: RLSV Medgidia

Repartiția arborilor din municipiul Medgidia, pe structuri de vârste, în anul 2019



Sursa datelor: RLSV Medgidia



Capitolul I.2 PROFILUL SOCIO- DEMOGRAFIC

Provocări demografice

În cadrul analizei demografice au fost utilizate informații statistice oficiale furnizate de către Institutul Național de Statistică și de către Direcția Județeană de Statistică Constanța, obținute cu ocazia recensămintelor populației și locuințelor sau a altor tipuri de cercetări statistice din baza de date TEMPO Online.

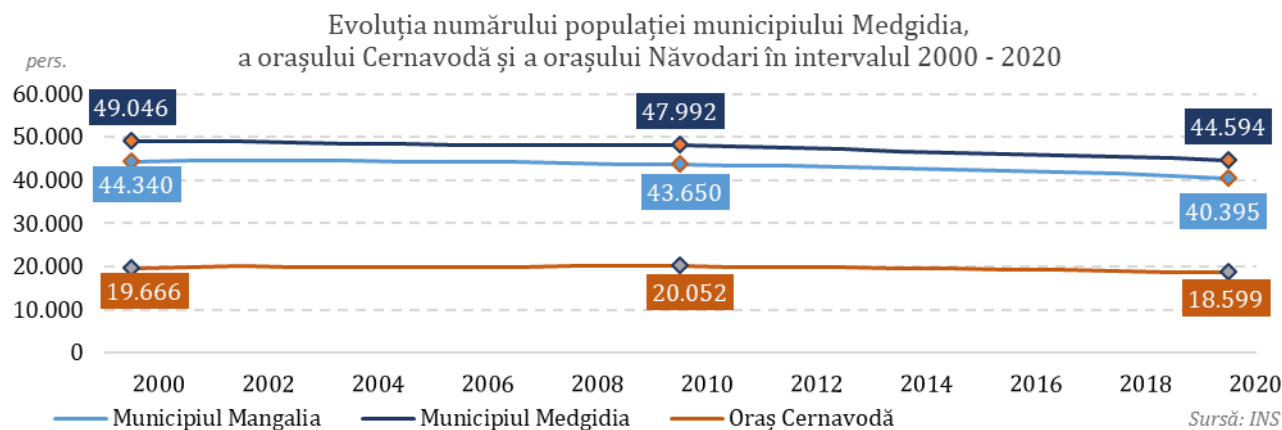
Conform precizărilor metodologice ale Institutului Național de Statistică „reședința obișnuită reprezintă locul în care o persoană își petrece în mod obișnuit perioada zilnică de odihnă, fără a ține seama de absențele temporare pentru recreere, vacanțe, vizite la prieteni și rude, afaceri, tratamente medicale sau pelerinaje religioase. Reședința obișnuită poate să fie aceeași cu domiciliul sau poate să difere, în cazul persoanelor care aleg să-și stabilească reședința obișnuită în altă localitate decât cea de domiciliu din țară sau străinătate. Se consideră că își au reședința obișnuită într-o zonă geografică specifică doar persoanele care au locuit la reședința obișnuită o perioadă

neîntreruptă de cel puțin 12 luni înainte de momentul de referință.” (TEMPO Online, 2022).

De asemenea, în evaluarea populației, Institutul Național de Statistică înregistrează la anumite intervale de timp populația după domiciliu. Conform acestuia, „populația după domiciliu reprezintă numărul persoanelor cu cetățenie română și domiciliu pe teritoriul României, delimitat după criteriile administrativ-teritoriale. Domiciliul persoanei este adresa la care aceasta declară că are locuința principală, trecută în actul de identitate (CI, BI), așa cum este luată în evidența organelor administrative ale statului” (TEMPO Online, 2022).

Prin urmare, populația rezidentă reprezintă persoanele care trăiesc pe teritoriul României la un moment dat, indiferent de cetățenia lor, pe când populația după domiciliu include doar cetățenii români.

În ceea ce privește analiza evoluției populației municipiului, vom face referire în primul rând la rezultatele recensămintelor din anii 1992, 2002 și 2011, care se bazează pe populația rezidentă înregistrată în Medgidia.



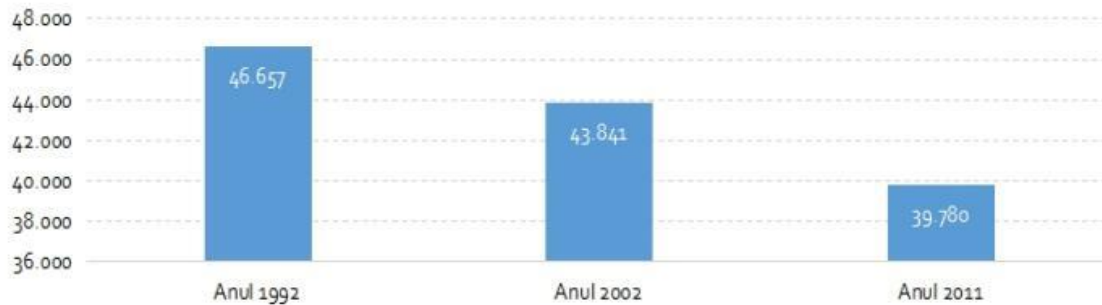
Deoarece aceste date sunt depășite, iar datele de la recenzarea în curs a populației vor fi disponibile doar în anul 2023, vom face și precizări legate de evoluția și structura populației așa cum se prezintă în baza de date TEMPO Online a Institutului Național de Statistică.

Populația rezidentă

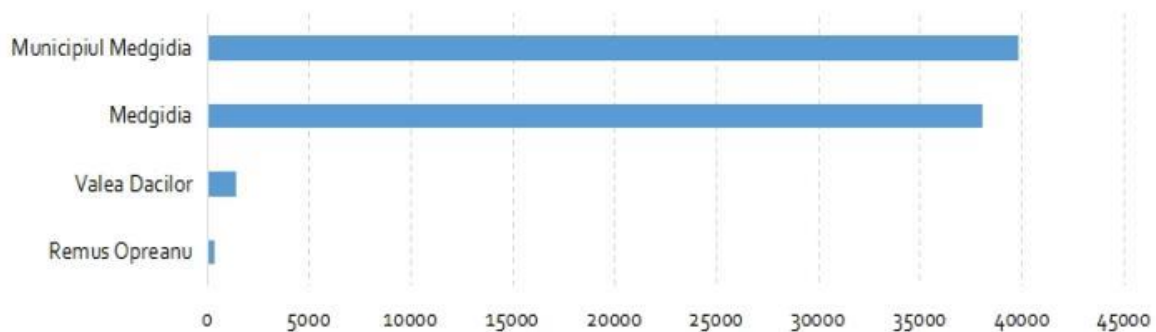
Luând în considerare datele ultimelor 3 recensăminte (1992, 2002 și 2011), în graficul alăturat se poate observa evoluția numerică a populației.

Rezultatele recensămintelor amintite anterior ne arată faptul că populația stabilă a municipiului Medgidia este în scădere.

Evoluția numerică a populației municipiului Medgidia - conform recensămintelor populației



Distribuția populației pe localități componente - conform recensământului din 2011



CARACTERISTICI GENERALE

Conform recensământului din 2011, majoritatea populației stabile era concentrată în localitatea Medgidia, unde își aveau reședința 38.016 locuitori (95,5%). Localitatea Valea Dacilor avea un număr de locuitori de aproape 5 ori mai mare (1.415) decât localitatea Remus Opreanu (349).

Populația după domiciliu

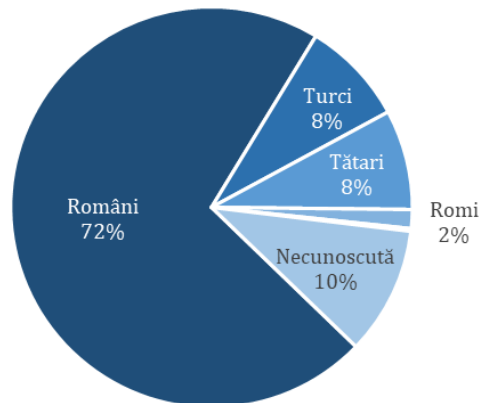
Până la noul recensământ, putem lua în considerare datele oferite de Institutul Național de Statistică din baza de date TEMPO Online, în ceea ce privește evoluția populației municipiului după domiciliu.

Între anii 1912 – 1948 populația crește cu 664 locuitori. În intervalul 1966 – 1992, se constată cea mai mare creștere a populației municipiului, de la 27.981 locuitori la 49.714 locuitori. Această creștere este atribuită în primul rând politicilor pro nataliste susținute de regimul comunist prin decretul 770/1966. După anul 1992 populația descrește, așa cum se observă în graficul de mai jos. În cei 20 de ani analizați (2000 – 2020) populația municipiului scade cu 4.452 locuitori, ceea ce reprezintă o scădere procentuală de 9,07%. În anul 2020 populația domiciliată în Medgidia era de 44594 locuitori.

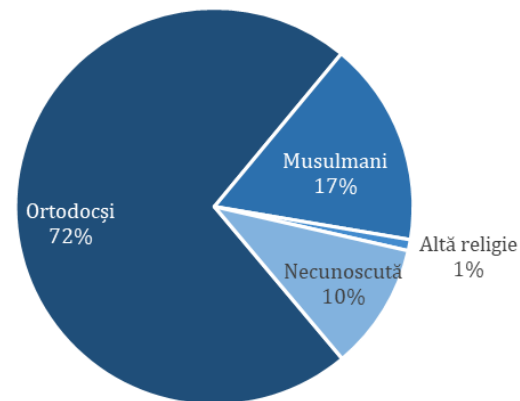
Structura etnică și confesională a populației

La ultimul recensământ realizat în România, în anul 2011, populația municipiului Medgidia era alcătuită majoritar din români (71,48%), iar principalele minorități erau: turci (8,4%), tătari (8,07%) și rromi (1,52%). Doar 0,22% din populație a declarat ca face parte din altă etnie, în timp ce un procent de 10,31% din populație nu și-a declarat apartenența etnică.

Componența etnică a populației municipiului Medgidia, anul 2011



Componența etnică și confesională a populației municipiului Medgidia, anul 2011



Sursă: INS Constanța

În ceea ce privește structura confesională, 72,11% erau ortodocși, 16,65% musulmani, 0,9% făceau parte dintr-o

altă religie, iar pentru 10,32% din populație nu se cunoaște apartenența la vreo structură confesională .

Structura populației pe grupe de vârstă și sexe

În urma analizei populației pe grupe de vârstă în perioada 2000–2020, se observă procesul de îmbătrânire demografică pentru municipiul Medgidia. În perioada analizată, primele 4 grupe de vârstă 0 – 4 ani, 5 - 9 ani 10 – 14 ani, 15 – 19 ani și 20 – 24 ani se reduc cu peste 40%, în timp ce grupele cuprinse între 25 și 39 ani cunosc la rândul lor scăderi, cu procente cuprinse între 15 și 30%. Toate grupele de vârstă de peste 40 de ani prezintă creșteri, însă cele mai mari creșteri sunt la grupele de peste 65 ani. Dacă valorile înregistrate pentru grupa de vârstă 65 – 69 ani s-au dublat, la categoria de vârstă peste 85 ani, acestea s-au multiplicat de peste 5 ori.

Indicatori statistici derivați

Pe baza structurii de vârstă s-au calculat trei indicatori demografici cu relevanță atât socială, cât și economică și s-a analizat evoluția acestora comparativ cu anul 2001.

Indicele de îmbătrânire a populației reprezintă numărul persoanelor vârstnice (de 65 de ani și peste) care revine la 100 de persoane tinere (sub 15 ani) . În anul 2001 indicele de îmbătrânire demografică în municipiul Medgidia înregistra valoarea de 50,4%. În anul 2020 acesta s-a dublat, atingând valoarea de 103,8%.

Raportul de dependență al tinerilor calculează câte persoane tinere revin la 100 de adulți (persoane de vârstă

activă). Indicatorul a avut valoare de 25,6% în anul 2001, scăzând la valoarea de 23,3% în anul 2020.

Raportul de dependență al vârstnicilor evidențiază câte persoane vârstnice revin la 100 de adulți (persoane de vârstă activă). În anul 2001, 12 persoane vârstnice reveneau la 100 de persoane adulte în Medgidia, iar în anul 2020 procentul acestora s-a dublat, ajungându-se la valoare de 24 de persoane vârstnice care reveneau la 100 de persoane adulte.

În concluzie, piramida vârstelor, cât și indicele de îmbătrânire demografică a populației, respectiv raportul de dependență al vârstnicilor indică faptul că populația din municipiu a îmbătrânit considerabil din anul 2001 și până în anul 2020.

Mișcarea naturală a populației

După anul 1989 natalitatea a scăzut aproape constant. Cu excepția anului 1990, evoluția ratei natalității s-a menținut la valori diferite față de celelalte orașe din județ (poate influențate și de numărul total de locuitori și de vârsta femeilor) și totodată valoarea natalității a înregistrat, valori superioare mediilor celorlalte localități urbane din județ.

În anul 1990 au avut loc 820 de nașteri (din care 817 vii și 3 născuți morți), iar acestea s-au redus la nivelul anului 2019 la numai 422 (toți vii). Se remarcă faptul că după anul 1991 nu a mai fost depășită valoarea de 600 de nașteri pe an, cu excepția perioadei 2005-2010. Numărul scăzut de nașteri se datorează în principal scăderii căsătoriilor, a plecărilor din oraș la care se mai pot adăuga factori precum: inexistența legislației demografice; lipsa unui planning familial; conjunctura social-economică (uneori nefavorabilă întemeierii unei familii; modificarea statutului

CARACTERISTICI GENERALE

femeii în societate (prin aspirații superioare perioadelor anterioare).

În cadrul mediului urban, la nivelul anului 2019 ponderea este de 66% (cu un număr de 6.774 născuți vii) față de numai 34% în mediul rural. Se remarcă faptul că, în ceea ce privește nașterile, municipiul Medgidia se situează sub municipiul Constanța cu 2.678 de născuți vii. Localitatea Negru Vodă deține ultimul loc din cele 12 orașe, cu numai 52 de născuți vii, urmată de Eforie și Techirghiol.

După anul 2000 se remarcă 4 ani cu niciun născut mort în localitatea Medgidia, dar și 2 ani cu un maxim de 6 născuți morți (2007 și 2010). La nivelul anului 2019, pe medii de rezidență, urbanul deține cca. 64% din născuții morți cu un număr de 16 din totalul de 25 ai județului Constanța.

În contextul socio-economic actual, putem afirma că o schimbare, un reviriment al situației economice locale ar putea să influențeze pozitiv evoluția demografică, îndeosebi natalitatea.

În județul Constanța se înregistrează un sold demografic negativ începând cu anul 2011, cu o excepție în anul 2013, când soldul demografic a fost de 46 persoane. Se remarcă perioada 2004-2010 cu un spor constant pozitiv. Totodată după anul 2014 în județul Constanța există un sold negativ cu tendință de scădere de la -362 la -3.326 în anul pandemic 2020.

Rata decedațiilor sub un an cunoaște un trend descendent de la începutul anilor 2000, cu mici fluctuații. Mediul urban deține 59% din numărul decedațiilor, iar mediul rural 41%.

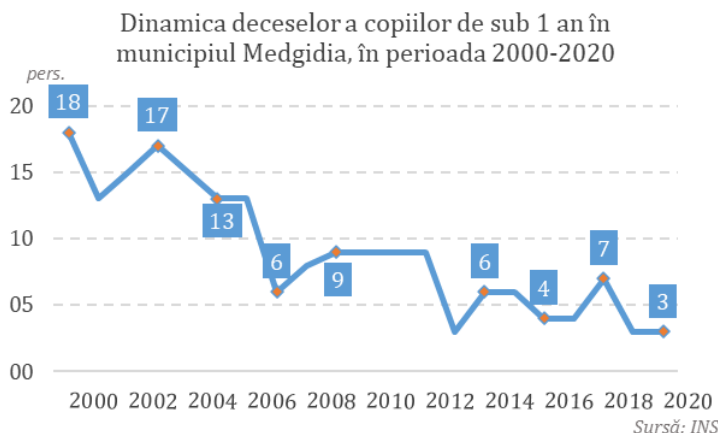
La începutul anului 2000 în Medgidia numărul decedațiilor sub un an a fost 18 (valoare maximă în perioada de monitorizare), ulterior ajungând la o valoare minimă de 3 decedați sub un an (în 2020, în 2019 dar și în 2013).

Mișcarea migratorie a populației

Modelul de evoluție al mobilității teritoriale este oscilant și variat de la o comunitate urbană la alta, dar și de la o regiune la alta. Condițiile socio-culturale au determinat puternice fluxuri migratorii locale, regionale și chiar naționale și internaționale, cu precădere în ultimele 3 decenii. De multe ori migrațiile locale sau regionale au avut un procent ridicat la nivelul rural – urban. Acest model de mobilitate are o multitudine de explicații, dintre care se remarcă declinul industrial și restrângerea considerabilă a forței de muncă din mediul urban.

Mobilitatea internă este de fapt fenomenul cel mai caracteristic în cadrul mobilității populației și este constituit din mișcarea rezidențială (definitivă) de stabilire a domiciliului, care se produce prin schimbarea domiciliului dintr-o localitate în alta. În cadrul județului Constanța se remarcă o pondere relativă de cca. 60% (un număr de 9.858 de persoane), cu o tendință de scădere în mediul urban.

Dacă în 2000 se înregistra un număr de 312 de persoane care se stabileau în Medgidia tendința generală a fost de



scădere, dar cu oscilații ce nu depășesc 300 de persoane pe an, cu valori cuprinse între 312 (minima în 2000) și 660 persoane (maxima în 2007).

În anul 2020 Medgidia ocupă locul 3 pe județ cu un număr de 484 persoane după Constanța (3.385) și Năvodari (1.065).

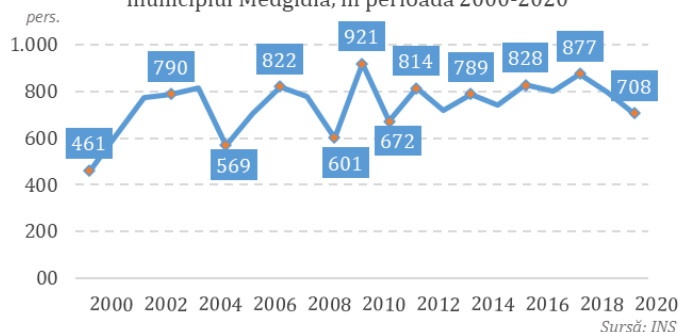
Migrația populației se înscrie în tendințele regionale și naționale, cu un anumit specific pentru regiunea noastră. Pe lângă mișcarea temporară sau sezonieră se remarcă

plecările definitive (cu domiciliu), în afara localității, regiunii și țării.

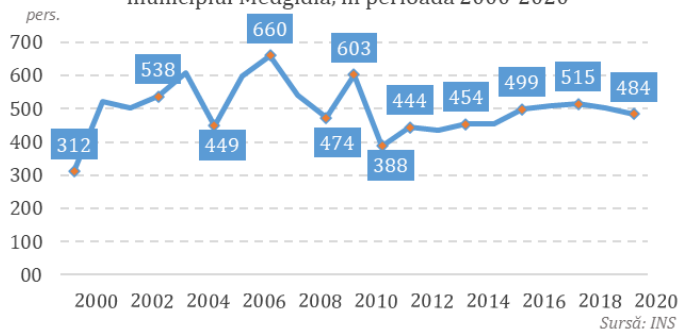
În 2000 se înregistrau un număr de 461 de persoane care plecau din Medgidia (se stabileau numai 312), tendința generală fiind de scădere, dar cu oscilații care nu au depășit 350-400 de persoane pe an, cu valori cuprinse între 461 (minima în 2000, Oidentică cu cea a sosirilor) și 921 persoane (maxima în 2010).

În anul 2019 Medgidia ocupă locul 4 pe județ cu un număr de 708 persoane după Constanța (4.901; mai multe decât

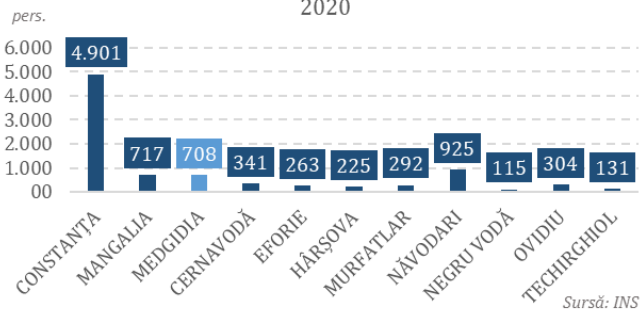
Plecări cu domiciliu (inclusiv migrația externă) din municipiul Medgidia, în perioada 2000-2020



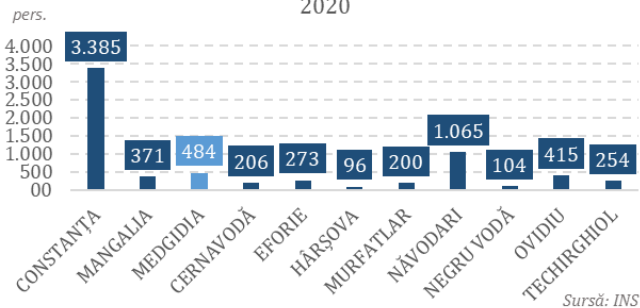
Stabiliri de domiciliu (inclusiv migrația externă) în municipiul Medgidia, în perioada 2000-2020



Plecări cu domiciliu (inclusiv migrația externă) din localitățile urbane ale județului Constanța, în anul 2020



Stabiliri de domiciliu (inclusiv migrația externă) în localitățile urbane ale județului Constanța, în anul 2020



CARACTERISTICI GENERALE

sosiri), Năvodari și Mangalia (cu 928 față de 506 persoane sosite).

Starea civilă

Un model familial este influențat și de o dezvoltare economică pozitivă și de condițiile de viață.

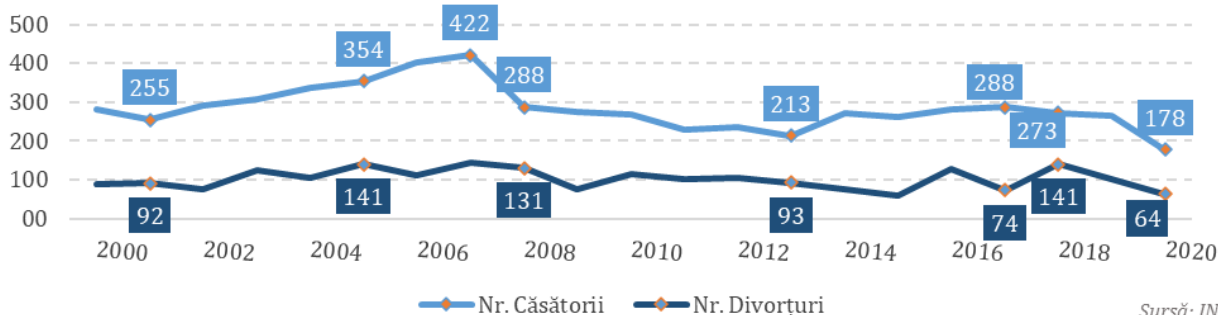
În ultimele 2 decenii căsătoriile au oscilat de la 200 la puțin peste 400 pe an. Tendința generală a căsătoriilor a fost de scădere, cu un vârf de peste 400 de căsătorii în 2007. Perioada următoare a fost caracterizată de valori situate sub 300 de căsătorii pe an, cu un minim de 178 căsătorii în 2020.

La nivelul anului 2019 mediul urban deține cca. 70 % dintre căsătorii, iar cel rural 30%. Localitatea Medgidia se menține ca evoluție a numărului de căsătorii deasupra localităților cu număr de locuitori mai redus. Se remarcă faptul că municipiul deține o pondere de circa 5% din căsătoriile din județul Constanța, cu un număr de 265.

Ca fenomen demografic, divorțialitatea afectează în general echilibrul și stabilitatea. Evoluția oscilantă a divorțurilor, pe termen lung a fost determinată de noul comportament demografic, dar și de legislația (uneori permisivă) din ultima perioadă de timp. Ca pondere, la nivelul anului 2019 în județul Constanța populația din mediul urban deține cca. 70% din divorțuri, cu un număr de 906 divorțuri, iar localitatea Medgidia deține numai 7% (101 divorțuri) din cele 12 orașe existente. Se remarcă numărul maxim de divorțuri în patru ani (1991, 2005, 2007 și 2018), cu peste 140 pe an. Se remarcă faptul că Medgidia se menține în dinamica generală a orașelor medii și mici din cadrul județului, în ceea ce privește numărul de divorțuri, depășită fiind de municipiul Constanța.

Structura și comportamentul actual al familiei românești și al familiei din regiunea pontică românească se caracterizează printr-o creștere a ponderii persoanelor celibatate, precum și a unui fenomen de amânare a căsătoriilor, îndeosebi la persoanele tinere. La nivel național se observă același comportament în ceea ce privește căsătoria. Raportul dintre căsătoriile și divorțurile

Dinamica căsătoriilor și divorțurilor în municipiul Medgidia, în perioada 2000-2020



Sursă: INS

din Medgidia este pozitiv în toată perioada analizată. Factorii care influențează stabilitatea familiei sunt diverși, pornind de la cei economici (deteriorarea condițiilor de trai), legislativi (măsurile de ordin fiscal), culturali, spirituali și chiar mentali.

Provocări sociale

Zonele urbane defavorizate și zonele urbane marginalizate din municipiul Medgidia

Atlasul Zonelor marginalizate din România este documentul în cadrul căruia au fost definite diferitele tipuri

de zone urbane dezavantajate și „pungile” de marginalizare urbană.

Metodologia pe baza căreia au fost stabilite aceste zone a inclus o analiză documentară, datele de la recensământul din 2011 și o amplă cercetare de teren realizată în mai multe etape (în cadrul căreia au fost culese date de la autoritățile locale).

În atlas este menționat faptul că „metodologia propusă pentru definirea și identificarea zonelor urbane marginalizate, ce are la bază analiza datelor recensământului din 2011, are avantaje și o serie de limitări. Spre exemplu, recensământul conține date privind absența

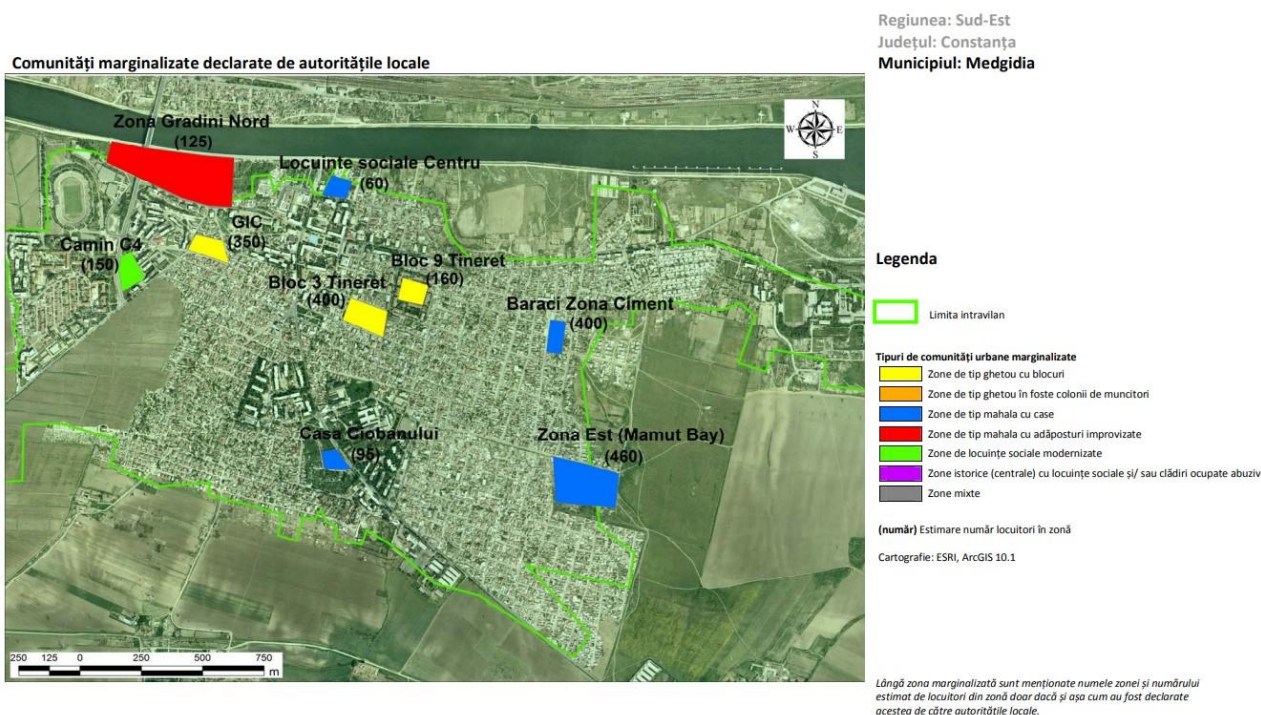


Figura 2.1. Zonele urbane marginalizate din municipiul Medgidia, sursa: Atlasul Zonelor Urbane Marginalizate, p. 92

CARACTERISTICI GENERALE

sau prezența infrastructurii, dar nu și privind utilizarea efectivă a serviciilor de utilități de către comunități și gospodării, ceea ce înseamnă că nu permite identificarea gospodăriilor fără acces la utilități din cauza datoriilor sau a unor instalații defecte.” (p. 18).

Potrivit Înalțului Comisariat ONU pentru drepturile omului citat de Atlasul Zonelor Urbane Marginalizate „zonele dezavantajate pe locuire sunt cartiere în care o parte importantă din locuitori trăiește în locuințe neadecvate, și poate prezenta sau nu un nivel scăzut de educație, însă majoritatea populației are un loc de muncă pe piața formală a muncii. Această categorie include părți ale orașelor cu o infrastructură ce lasă de dorit și cartiere vechi de case situate la periferiile orașelor, de asemenea, cu infrastructură precară sau deloc. Include totodată zone de blocuri sau case, în principal construite în anii '60-70, care sunt în stare precară și pentru care locuitorii nu au resursele necesare pentru îmbunătățiri și renovare” (p. 6).

Potrivit atlasului „zonele dezavantajate pe ocuparea forței de muncă sunt, prin definiție, sectoare de recensământ în care locuitorii nu prezintă un deficit educațional, însă nu reușesc să găsească un loc de muncă în sectorul formal, indiferent de condițiile lor de locuit (condițiile de locuit variază și nu definesc zona). Această categorie se referă în general la zone care au avut în perioada comunistă o concentrare mare de întreprinderi. Majoritatea locuitorilor din aceste zone au un nivel de educație mediu și dețin diverse calificări profesionale, în general, în domeniul industriei. Însă, după 1990 aceștia s-au confruntat cu închiderea fostelor întreprinderi socialiste.” (pg. 6-7).

În atlas sunt definite și zonele dezavantajate pe capital uman care „includ persoane cu un nivel scăzut de educație formală care pot avea un loc de muncă sau nu, dar ale căror condiții de locuit sunt considerate standard pentru

zonele urbane din România. Aceste zone urbane sunt locuite de persoane necalificate, care lucrează în agricultură, construcții sau alte sectoare, în multe cazuri, informal.” (p. 7).

Conform atlasului, municipiul Medgidia se încadrează în următoarele categorii:

- unitate administrativă în care procentul populației care trăiește în condiții de locuire precară este între 11 și 17,3%;
- unitate administrativ teritorială în care procentul populației cu un nivel de ocupare scăzut în domeniul formal este între 51,9 și 74%;
- unitate administrativ teritorială în care procentul populației care are un nivel scăzut de capital uman este între 22,7 și 33%;
- unitate administrativ teritorială în care procentul populației care trăiește în zone marginalizate este între 6,8 și 12,9%.

Medgidia deține o pondere semnificativă a persoanelor care sunt nu sunt ocupate în domeniul formal. Acest rezultat este confirmat și de faptul că rata de ocupare a populației rezidente în vârstă de muncă în Medgidia, în anul 2011 a fost de 20,4%, conform Recensământului Populației și Locuințelor din același an.

De asemenea, atlasul menționează 9 zone de marginalizare urbană existente pe teritoriul municipiului Medgidia (a se vedea harta de mai sus) care sunt clasificate în zone de tip ghetou cu blocuri, 3 la număr (zona GIC care are în total 350 de locuitori, zona bloc 3 Tineret cu 400 de locuitori, zona bloc 9 Tineret care are în total 160 de locuitori), zone de tip mahala cu case, 4 la număr (locuințe sociale centru care are în total 60 de locuitori, barăci zona Ciment care are

în total 400 de locuitori, zona Est sau cum mai este denumită, zona Mamut Bay, care are 460 de locuitori și casa Ciobanului cu 96 de locuitori), o singură zonă de locuințe sociale modernizate, respectiv Cămin C4 cu 150 de locuitori și o singură zonă de tip mahala cu adăposturi improvizate, respectiv zona Grădini Nord cu 125 de locuitori. În total, în municipiul Medgidia, 2.201 locuitori trăiau în zone marginalizate, ceea ce reprezenta 5,5% din totalul populației rezidente pentru anul 2011.

Cele 9 comunități au fost integrate în categoria zonelor marginalizate în baza informațiilor obținute de la autoritățile locale și reprezintă „zone urbane ce acumulează dezavantaje din perspectiva capitalului uman, ocupării forței de muncă și a locuirii. În cele mai multe cazuri, acestea sunt zone intraurbane, sărace, izolate din punct de vedere social și care nu sunt reflectate în statisticile privind ratele de sărăcie calculate la nivel de

localitate sau județ. Zonele marginalizate sunt adevărate punji de excludere socială care concentrează persoane cu nivel scăzut de capital uman (nivel scăzut de educație, stare precară de sănătate, număr ridicat de copii), cu nivel scăzut de ocupare în sectorul formal și condiții precare de locuire. Așa cum au arătat primele două rapoarte intermediare, zonele marginalizate sunt descrise de către populația locală drept „focare de infecție”, ignorate de experții în sănătate. În multe cazuri, locuitorii acestor zone au școli segregate, la care numai familiile sărace își duc copiii și locuiesc în blocuri de proastă calitate sau în mahalale, marcate de teamă și mici infracțiuni. Puternica stigmatizare cu care sunt asociate aceste locuri, pe lângă lipsa sau slaba calitate a serviciilor (educație, sănătate, infrastructură) reduc drastic șansele populației de a scăpa de sărăcie”. (Atlasul Zonelor Urbane Marginalizate, p. 7).



Capitolul I. 3 INFRASTRUCTURA DE TRANSPORT ȘI TEHNICO- EDILITARĂ

Accesibilitatea

În ceea ce privește accesul între municipiul Medgidia și alte reședințe de județ din România se remarcă faptul că Medgidia are acces în sub o oră de parcurgere a distanței cu mașina față de Constanța, sub 3 ore este timpul necesar parcurgerii distanței până la Galați, respectiv până la capitala țării, București, aproximativ 5 ore până la Brașov și Râmnicu Vâlcea, sub 7 ore până la Iași, iar până la Cluj-Napoca (cel mai lung traseu) sunt necesare aproximativ 9 ore de parcurs cu mașina. Referitor la accesibilitatea față de capitalele europene, de la Medgidia până la Chișinău se remarcă cel mai scurt timp de parcurgere a distanței - sunt necesare 6.5 ore. Până la Sofia sunt necesare sub 8 h, iar până la Belgrad și Budapesta peste 10 ore.

Municipiul Medgidia este traversat de Coridoarele IV și VII de circulație pan-europeană, rută ce asigură o legătură rapidă între extremitatea sud-estică a Europei și Europa Centrală.

Transportul public local

Sistemul de transport public local din municipiul Medgidia este alcătuit din infrastructură, mijloace de transport și tehnici de exploatare specifice modului de transport public de suprafață - microbuz.

Serviciul de transport public local este operat de către SC SERVCOM ADRIAN SRL și deservește 7 linii. Operarea serviciului de transport public de către SERVCOM ADRIAN SRL este realizată cu un parc auto format din 21 de microbuze (conform primăriei Medgidia).

Transportul feroviar

Serviciile de transport feroviar sunt gestionate de CFR Călători, Regio Călători și OFTRANS.

Din stația Medgidia pleacă și sosesc zilnic un număr de 42 perechi de trenuri, care sunt încadrate în rangurile Regio, Interregio și Rregio Expres.

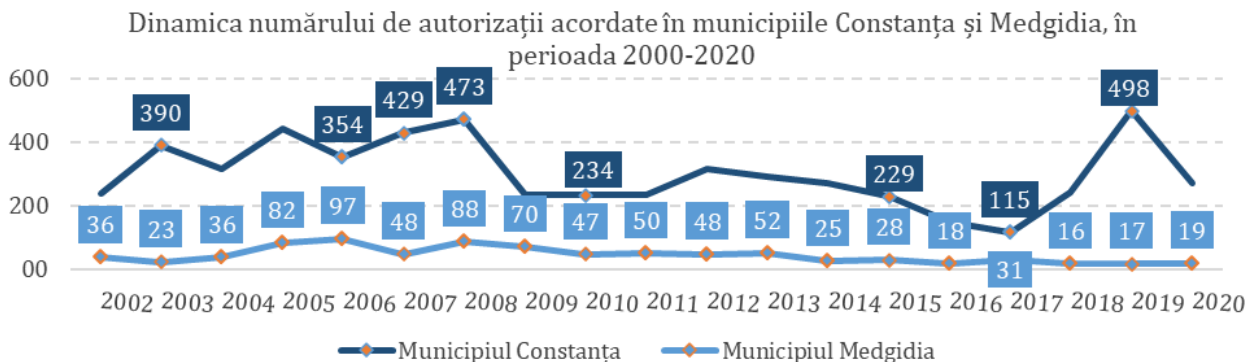
Mijloace alternative de mobilitate

Rețeaua de transport rutier a municipiului Medgidia este prevăzută cu trotuare pentru deplasare pietonală. Există unele zone unde diferența de nivel dintre trotuar și carosabil ar trebui micșorată. De asemenea, există porțiuni de trotuare unde circulația pietonală este îngreunată de către vegetația existentă, trotuarele nu sunt dimensionate corespunzător traficului pietonal sau apar obstacole în calea pietonilor (trotuarul este ocupat de către autovehicule).

În Medgidia există sistem de piste de biciclete discontinue), însă deseori acestea sunt ocupate de către mașini.

Fondul locuibil

Suprafața locuibilă a înregistrat o creștere semnificativă, de la 526.046 m² în anul 2000 la 724.292 m² la finalul anului 2020, în municipiul Medgidia. La nivelul județului Constanța, cu excepția reședinței de județ care a înregistrat valori mari, Medgidia prezintă un trend crescător până în anul 2010. Comparativ cu reședința de județ, trendul evolutiv este similar, valorile de la nivelul municipiului Constanța fiind de până la 8 ori mai mari.

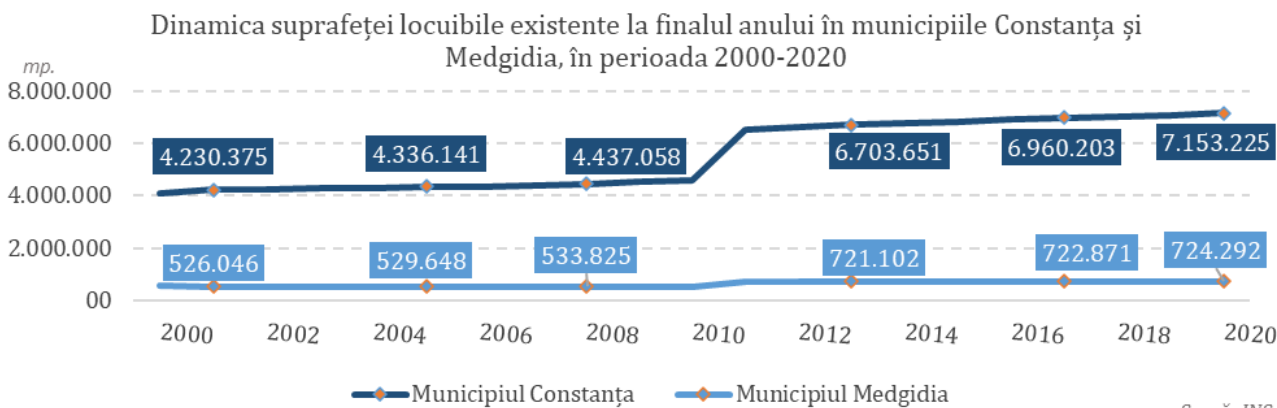


În ceea ce privește suprafața ocupată pe forme de proprietate, în orașul Medgidia sunt favorizate proprietățile private. Din punct de vedere a suprafeței, proprietatea publică s-a redus foarte mult din 1994 până în 2002 când valoarea era de 1.673 m² (pragul minim), după care a crescut până în 2019 la valoarea de 8.746 m².

În ceea ce privește **numărul total de autorizații de construire**, în mediul urban din județul Constanța, începând din anul 2002 și până în 2020 creșterea este

nesemnificativă (de la 1.531 la 1.838). Se remarcă foarte puțini ani în care numărul acestora a depășit 2.500 (2005-2008 și 2019).

Dacă la nivelul anului 2002 se înregistrau un număr de 36 de autorizații, la nivelul anului 2020 acesta a scăzut la 19. Numai în anii 2018 și 2019 numărul total al autorizațiilor a scăzut la 16 și respectiv 17. Numărul maxim s-a înregistrat în 2007 cu un total de 97 autorizații, urmat de anii 2008 și 2005 cu 88 respectiv 82. Din datele statistice, se remarcă



numai 2 autorizații pentru clădiri administrative în anul 2015, o clădire rezidențială pentru colectivități (în anul 2013), 27 autorizații pentru hoteluri și clădiri similare, clădiri pentru comerț cu ridicata și cu amănuntul, din care 17 numai în 2002.

În ceea ce privește indicele de înnoire edilitară, acesta a scăzut de la 0,36% în anul 2010 la 0,03% în anul 2020. În intervalul 2010-2020 valoarea indicelui a fost permanent sub 0,5%, ceea ce semnifică un număr foarte redus de locuințe nou construite raportat la numărul total al locuințelor din Medgidia.

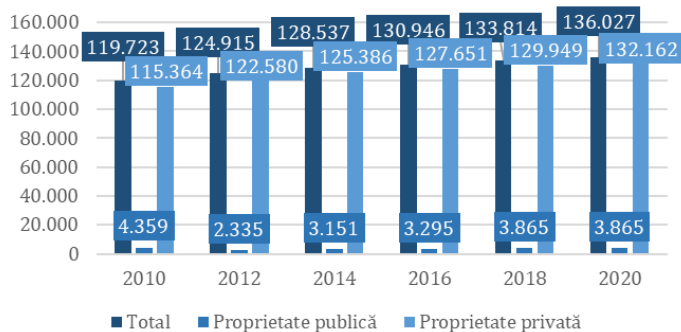
În privința locuințelor terminate în cursul unui an în județul Constanța se regăsesc mari fluctuații după anul 1990. Spre exemplu, de la 388 locuințe terminate în 1990, se atinge numărul de 1.093 în 1995, dar în anul următor coboară la minimumul de 95 locuințe terminate. Numărul locuințelor terminate mai prezintă 2 maxime de 1.906 în 2012 și 2.410 în 2013. Pentru anul 2019 valoarea a coborât la 1.074.

Municipiul Medgidia prezintă de asemenea fluctuații, dar la nivel mult mai redus cu un maxim în 1990 când s-au terminat 174 locuințe și un minim înregistrat în 2019 de numai 5 locuințe terminate. Cele mai multe locuințe au fost finalizate în anii 1999 și 1992 : 96, respectiv 95 locuințe.

Locuințele existente la finalul fiecărui an din municipiul Medgidia înregistrează o ușoară creștere, trend înregistrat de asemenea de toate așezările urbane din județul Constanța. Dacă la finalul anului 1990 se înregistrau 13.886 locuințe, după anul 2001 se depășește numărul de 14.000 de locuințe, iar din 2011 se depășește numărul de 15.000 de locuințe. În anul 2019 se înregistrau 15.626 locuințe dintre care 219 din domeniul public și 15.335 din domeniul privat.

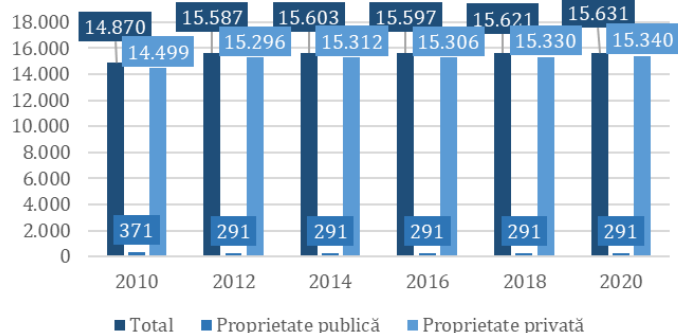
În ceea ce privește proveniența fondurilor pentru locuințele terminate se remarcă faptul că în anii '90 predominau fondurile publice pentru ca după anul 2005 să predominie fondurile populației (private). O excepție o reprezintă anul 2010 când au fost finalizate 54 de locuințe din care 10 din

Dinamica numărului de locuințe existente la finele anului în municipiul Constanța, în perioada 2010-2020



Sursă: INS

Dinamica numărului de locuințe existente la finele anului în municipiul Medgidia, în perioada 2010-2020



Sursă: INS

fonduri publice, iar restul de 44 din fonduri ale populației (private).

Din datele culese despre locuințele din municipiul Medgidia se constată faptul că peste 90% din aceste se găsesc la standarde ridicate cu toate dotările tehnico-edilitare.

Ultima perioadă de timp s-a constatat reabilitarea locuințelor cu probleme edilitare și totodată s-a stabilit un obiectiv pe termen mediu și lung de construcție de locuințe noi.

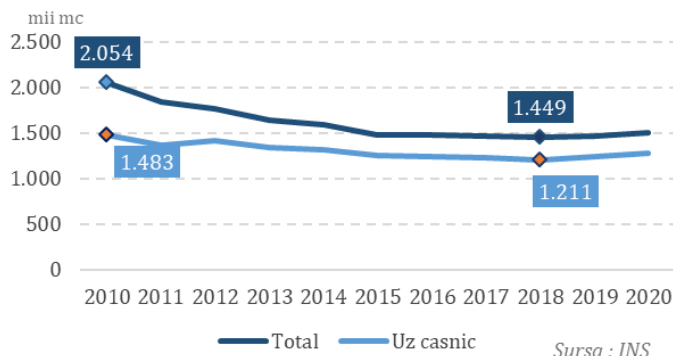
Din punct de vedere al aspectului, clădirile publice, cât și unele clădiri private din Medgidia prezintă un aspect neîngrijit, acestei putând fi considerate neatractive, învechite și un pericol iminent la adresa esteticii urbane (a se vedea acoperișul primăriei, casa de cultură „Lucian Grigorescu”, clădirile din proximitatea primăriei și a casei de cultură, anumite străzi din cadrul municipiului în care nu se justifică prezența unor garduri de beton, etc.). De asemenea, în U.A.T. Medgidia există numeroase clădiri fără funcționalitate în prezent, care sunt ruine.

Utilități publice

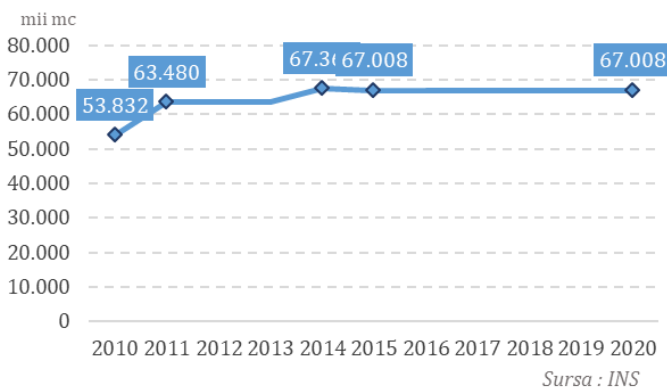
În municipiul Medgidia, cantitatea de apă potabilă distribuită consumatorilor a scăzut constant începând cu anul 2001, când valoarea acesteia a fost de 4.960 mii metri cubi, ajungând ca la nivelul anului 2019 să fie de 1.466 mii metri cubi. Același lucru s-a întâmplat și în cazul celei utilizate pentru consumul casnic, de la 3.837 mii metri cubi în 2001, la 1.239 mii metri cubi în 2019. Consumul din ce în ce mai scăzut al apei poate fi atribuit pe de o parte scăderii numărului populației și prețului apei, iar pe de altă parte, închiderii diferitelor activități industriale.

Deși cantitatea de apă potabilă distribuită consumatorilor a continuat să scadă, capacitatea instalațiilor de producere a crescut de la 31.680 metri cubi pe zi în anul 2006, la 67.008 metri cubi/zi în 2019. Această creștere a capacității este pusă pe seama investițiilor din domeniu, investiții realizate cu ajutorul fondurilor europene.

Dinamica cantității de apă potabilă distribuită locuitorilor municipiului Medgidia, în perioada 2000-2020



Dinamica capacității de producție a apei potabile în municipiul Medgidia, în perioada 2010 - 2020



Pe de altă parte, toate localitățile componente ale municipiului Medgidia au efectuat. branșamentul la rețeaua de alimentare cu apă în sistem centralizat, în prezent. La nivel de municipiu, 89,8% din populația totală este branșată la rețeaua de alimentare cu apă. Pe localități, 89,4% dintre locuitorii din Medgidia sunt branșați, 100% dintre locuitorii din Valea Dacilor și 96,3% dintre locuitorii din Remus Opreanu.

Localitatea Medgidia este singura racordată la rețeaua canalizare apă menajeră. Din totalul locuitorilor, 88,8 % sunt racordați la rețeaua de canalizare.

În cazul distribuției totale de gaze naturale, se constată o scădere de la 1.703 mii metri cubi în 2011, la 9.745 mii metri cubi în 2019. În ceea ce privește distribuția de gaze naturale pentru uz casnic, se observă o creștere constantă până în anul 2013 (valoare maximă de 8.318 mii metri cubi), urmată de o scădere lentă (7.147 mii metri cubi) până în anul 2016 și o creștere constantă până în anul 2020.

Lungimea conductelor de gaz a crescut constant în ultimul deceniu de la 77 km în anul 2010 la 80,7 km în anul 2020. Creșterile semnificative s-au înregistrat în anii 2013 și 2016, de aproximativ 1 km, respectiv 3 km.

Municipiul Medgidia este singura localitate racordată la rețeaua de gaze naturale în prezent, localitățile Remus Opreanu și Valea Dacilor având proiecte în derulare pentru această utilitate.

Lungimea rețelei de distribuție a apei potabile a cunoscut, însă, o creștere în anul 2015 de aproximativ 2 km. Valoarea maximă este înregistrată în anul 2020 și valoarea minimă în anul 2010.

În anul 1990 lungimea străzilor din municipiul Medgidia era de 76 km, situație care s-a păstrat până în anul 2002.

Dinamica suprafețelor de teren intravilan și spații verzi din municipiul Medgidia, în anii 2000, 2005, 2010, 2015 și 2020

Anul	Suprafața terenului intravilan	Suprafața spațiilor verzi
2000	1.016	68
2005	1.202	80
2010	1.500	40
2015	1.977	40
2020	1.977	40

Sursa datelor: INS

Începând cu acest an și până în anul 2018, municipiul a construit 44 km suplimentari, ajungând la valoarea de 120 km de străzi. Dacă luăm în considerare cazul străzilor modernizate, numărul de kilometri de stradă este relativ constant în ultimul deceniu, cu o creștere de 2 km.

În concluzie, suprafața municipiului Medgidia a crescut în intervalul 2000 – 2015 cu 484 hectare, suprafața de teren intravilan ajungând de la 1.016 ha la începutul intervalului, la 1.977 ha în prezent.

Siguranța și securitatea populației

Potrivit poliției municipale Medgidia, rata de infracționalitate la nivelul municipiului Medgidia în anul 2021 are valori de 0,97‰ (nicio infracțiune la 1000 de locuitori), fiind clasificată drept scăzută. În perioada 2011 - 2021 rata de infracționalitate a municipiului Medgidia a scăzut, de la valoarea de 1,99‰ (în 2011) la valoarea de 0,97‰ (în 2021). Poliția municipală afirmă faptul că nu există zone în care fenomenul infracțional să escaladeze, dar există zone cu potențial risc unde ar putea fi înregistrate rate mai ridicate de infracționalitate și anume

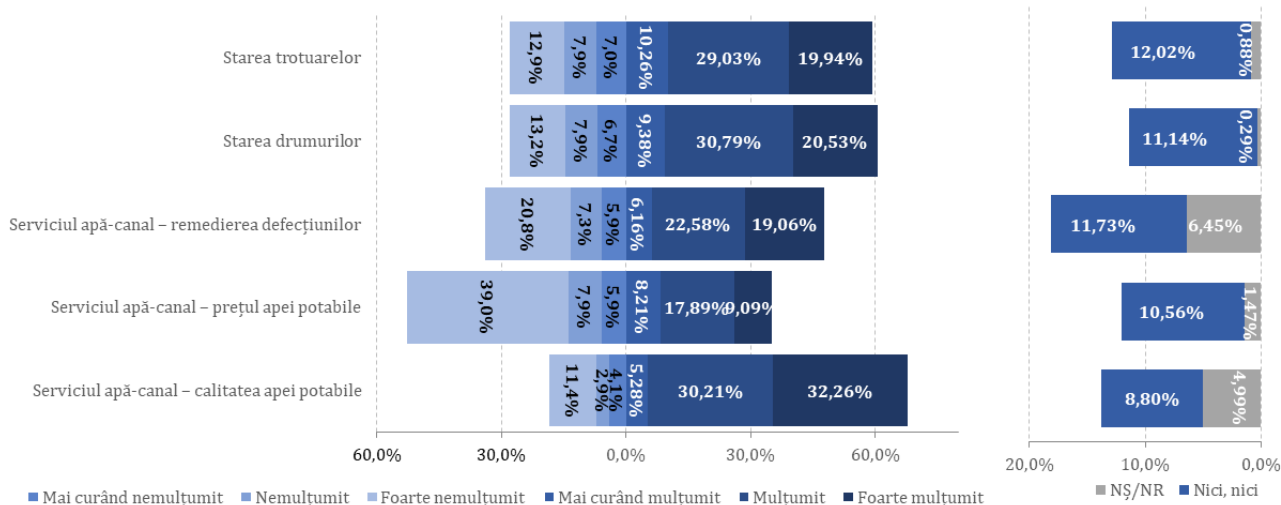
cartier Poligonul Viilor, zona Baraci CFR, fosta zonă industrială a municipiului și zona grădini Nord.

Opinia locuitorilor municipiului Medgidia cu privire la infrastructura rutieră, tehnico-edilitară, arhitectură și iluminat public

În cazul *Serviciului apă-canal – prețul apei potabile* celor foarte mulțumiți le revine un procent de 9%. Cei foarte nemulțumiți reprezintă 39%, cei nemulțumiți însumează 8% din total, cei mai curând mulțumiți 8%, în timp ce cei mulțumiți reprezintă 18% din total. Ponderea persoanelor care nu se declară nici mulțumiți, nici nemulțumiți este de 11%. Mai curând nemulțumiți sunt 6% din populație și nemulțumiți un total de 8%. Procentul celor care nu au răspuns la întrebare este de 1%.

La itemul *Serviciul apă-canal – calitatea apei potabile* celor foarte mulțumiți le revine un procent de 32,26%. Cei foarte nemulțumiți reprezintă un procent de 11,44%, cei nemulțumiți însumează 2,93% din total, cei mai curând nemulțumiți 4,11%, cei mai curând mulțumiți 5,28%, în timp ce cei mulțumiți reprezintă 30,21% din total. Persoanele care sunt nici mulțumite nici nemulțumite se regăsesc în procent de 8,80%. Procentul celor care nu au răspuns la întrebare este de 4,99%.

Gradul de mulțumire al populației față de sistemul de apă canal și starea infrastructurii rutiere și pietonale



La itemul *Serviciul apă-canal – remedierea defecțiunilor* celor foarte mulțumiți le revine un procent de 19,06%. Cei foarte nemulțumiți reprezintă un procent de 20,82%, cei nemulțumiți însumează 7,33% din total, iar mai degrabă nemulțumiți sunt 5,87%. Cei mai curând mulțumiți sunt în procent de 6,16, în timp ce cei mulțumiți reprezintă 22,58% din total. Procentul celor care nu au răspuns la întrebare este de 6,45% iar cei care se declară nici mulțumiți nici nemulțumiți au un procent de 11,73%.

La itemul *Starea drumurilor* celor foarte mulțumiți le revine un procent de 20,53%. Cei foarte nemulțumiți reprezintă un procent de 13,2%, cei nemulțumiți însumează 7,92% din total, iar cei mai degrabă nemulțumiți 6,74%. În sens opus cei mai curând mulțumiți au un procent de 9,38% din populație, în timp ce cei mulțumiți reprezintă 30,79% din total. Procentul celor care nu au răspuns la întrebare este de 0,29%, iar persoanele care sunt nici mulțumite, nici nemulțumite au un procent de 11,14% din total.

La itemul *Starea trotuarelor* celor foarte mulțumiți le revine un procent de 19,94%. Cei foarte nemulțumiți reprezintă un procent de 12,90%, cei nemulțumiți însumează 7,92% din total, iar cei mai curând nemulțumiți 7,04%. Persoanele care se declară nici mulțumite, nici nemulțumite sunt în procent de 12,02%. Procentul persoanelor mai curând mulțumite este de 10,26% din totalul cetățenilor și persoanele mulțumite ocupă un procent de 29,03%. Procentul celor care nu au răspuns la întrebare este de 0,88%.

La itemul *Arhitectura urbană* celor foarte mulțumiți le revine un procent de 17,01%. Cei foarte nemulțumiți reprezintă un procent de 12,02%, cei nemulțumiți însumează 5,87% din total, mai curând nemulțumiți sunt 3,52% dintre cetățeni și cei ce se declară nici mulțumiți, nici nemulțumiți sunt 11,44% din total. Întâlnim 9,97% dintre

cetățeni mai curând mulțumiți, în timp ce cei mulțumiți reprezintă 27,27% din total. Procentul celor care nu au răspuns la întrebare este de 12,90%.

La itemul *Iluminatul stradal* celor foarte mulțumiți le revine un procent de 38,42%. Cei foarte nemulțumiți reprezintă un procent de 6,45%, cei nemulțumiți însumează 3,23% din total egali cu cei mai curând nemulțumiți 3,23%. Cei mai curând mulțumiți au un procent de 6,16% și cei mulțumiți ocupă 32,84% din totalul cetățenilor. Nici mulțumiți, dar nici mulțumiți de iluminatul public s-au declarat a fi 5,28% dintre cetățeni. Procentul celor care nu au răspuns la întrebare este de 4,40%.

Opinia locuitorilor municipiului Medgidia cu privire la facilitățile de petrecere a timpului liber

La itemul *Suficiența spațiilor verzi* celor foarte mulțumiți le revine un procent de 21,70%. Cei foarte nemulțumiți reprezintă un procent de 14,66%, cei nemulțumiți însumează 5,87% din total și cei mai curând nemulțumiți de suficiența spațiilor verzi sunt în procent de 6,16%. Nici mulțumiți, nici nemulțumiți sunt 11,14% din populația municipiului. Mai curând mulțumiți sunt 10,56% din cetățeni și mulțumiți cea mai mare pondere, de 29,03%. Procentul celor care nu au răspuns la întrebare este de 0,88%.

La itemul *Starea spațiilor verzi* celor foarte mulțumiți le revine un procent de 23,46%. Cei foarte nemulțumiți reprezintă un procent de 14,66%, cei nemulțumiți însumează 5,28% din total și cei mai curând nemulțumiți sunt în procent de 4,99. Persoanele care sunt nici mulțumite, nici nemulțumite de starea spațiilor verzi sunt un total de 9,38%. Mai curând mulțumiți de starea spațiilor verzi sunt 10,85% dintre cetățeni și 30,5% se declară chiar

mulțumiți de acest aspect. Procentul celor care nu au răspuns la întrebare este de 0,88%.

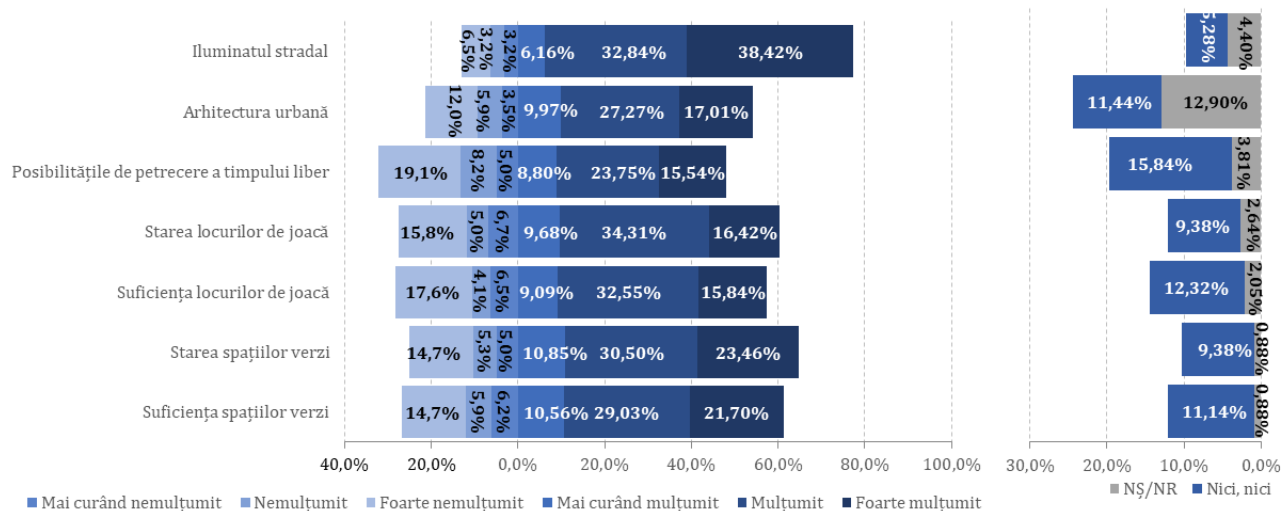
La itemul *Suficiența locurilor de joacă* celor foarte mulțumiți le revine un procent de 15,84%. Cei foarte nemulțumiți reprezintă un procent de 16,60%, cei nemulțumiți însumează 4,11% din total și persoanele mai curând nemulțumite sunt în procent de 6,45 din total. Nici nemulțumite, nici mulțumite de suficiența spațiilor de joacă sunt 12,32% dintre persoanele din Medgidia. Mai curând mulțumite de acest aspect sunt 9,09% dintre persoane și cel mai mare procent de 32,55% din total sunt mulțumiți de suficiența spațiilor de joacă. Procentul celor care nu au răspuns la întrebare este de 2,05%.

La itemul *Starea locurilor de joacă* celor foarte mulțumiți le revine un procent de 16,42%. Cei foarte nemulțumiți reprezintă un procent de 15,84%, cei nemulțumiți

însurează 4,99% din total și mai curând nemulțumiți sunt 6,74% dintre cetățeni. Nici nemulțumiți, dar nici mulțumiți sunt 9,38% dintre cetățenii municipiului. Mai curând mulțumiți sunt 9,68% dintre cetățeni și cea mai mare pondere este ocupată tot de cetățenii mulțumiți de starea spațiilor de joacă. Procentul celor care nu au răspuns la întrebare este de 2,64%.

La itemul *Posibilitățile de petrecere a timpului liber* celor foarte mulțumiți le revine un procent de 15,54%. Cei foarte nemulțumiți reprezintă un procent de 19,06%, cei nemulțumiți însumează 8,21% din total și cetățenii mai curând nemulțumiți sunt în procent de 4,99%. Nici mulțumiți, nici nemulțumiți sunt 15,84% dintre cetățeni de posibilitățile de petrecere a timpului liber. Mai curând mulțumite sunt 8,80% dintre persoane și mulțumite 23,75%. Procentul celor care nu au răspuns la întrebare este de 3,81%.

Gradul de mulțumire al populației față de iluminatul stradal, arhitectura urbană, spații verzi și locuri de petrecere a timpului liber



Capitolul I.4 SERVICIILE PUBLICE



Servicii publice din structura primăriei municipiului Medgidia

Serviciul Administrație Publică Locală are în structura sa: compartimentul autoritate tutelară, compartimentul relația cu consiliul local și monitorizarea procedurilor administrative, compartimentul agricol, compartimentul relația cu asociațiile de proprietari.

Activitatea serviciului administrație publică locală se axează, în principal, pe următoarele probleme:

- întocmirea documentelor necesare și desfășurarea de activități privind efectuarea de operațiuni în aplicația "registru electoral";
- întocmirea documentelor necesare și desfășurarea de activități ce revin administrației publice locale privind organizarea și desfășurarea alegerilor administrației publice locale, parlamentare, prezidențiale, europarlamentare, precum și a referendumurilor;
- exercitarea atribuțiilor de autoritate tutelară, în condițiile legii;
- ținerea la zi a Registrului agricol electronic, operațiuni privind vânzarea terenurilor agricole și eliberarea atestatelor de producător și carnetelor de comercializare;
- participarea în comisiile privind punerea în aplicare a legilor de fond funciar, precum și în comisia socială privind stabilirea ordinii de prioritate privind repartizarea locuințelor ANL;
- desfășurarea de activități privind organizarea și desfășurarea recensământului populației și locuințelor, precum și al celui agricol;
- desfășurarea de activități privind sprijinirea și îndrumarea asociațiilor de proprietari.

Serviciul public comunitar de evidență a persoanelor are următoarele atribuții:

- actualizează, utilizează și valorifică Registrul Național de Evidență a Persoanelor;
- avizează rectificarea actelor de stare civilă;
- furnizează, în cadrul Sistemului Național Informatic de evidență a populației, date necesare pentru actualizarea Registrului Național de Evidență a Persoanelor;
- coordonează și controlează metodologic activitatea serviciilor publice comunitare locale de evidență a persoanelor;
- controlează modul de gestionare și de întocmire a registrelor de stare civilă și a listelor electorale permanente;
- asigură emiterea certificatelor de stare civilă, a cărților de identitate și a cărților de alegător;
- monitorizează și controlează modul de respectare a prevederilor legale în domeniul asigurării protecției datelor referitoare la persoană;
- gestionează resursele materiale și de dotare necesare activității proprii;
- ține evidența registrelor de stare civilă;
- avizează cererile de transcriere a certificatelor de stare civilă eliberate în străinătate, în registrele de stare civilă ale primăriilor din județul;
- îndeplinește și alte atribuții stabilite prin reglementări legale.

Direcția de asistență socială comunitară urmărește abordarea problemelor cu care se confruntă grupurile vulnerabile ale comunității: autorități ale administrației publice locale, ONG-uri, societatea civilă într-o abordare inovativă a segmentelor defavorizate.

Direcția de Asistență Socială asigură aplicarea politicilor sociale, în domeniul prestațiilor și serviciilor sociale,

adresate categoriilor defavorizate prin acordarea de beneficii de asistență socială și servicii sociale adecvate.

Serviciul monitorizare servicii publice are următoarele atribuții:

- urmărirea lucrărilor specifice spațiilor verzi publice în vederea asigurării valorii estetice și utilitare corespunzătoare cerințelor populației din municipiu;
- urmărirea și verificarea lucrărilor de plantare material dendro-floricol, precum și a lucrărilor de întreținere, corecție și igienizare a vegetației existente, astfel încât să se creeze o armonie plăcută între vegetația existentă și cea nouă, oferind un mediu prielnic pentru recreere, dezvoltarea biodiversității speciilor vegetale și o îmbunătățire a calității vieții locuitorilor și amedului înconjurător, prin aportul funcțional, estetic și ecologic;
- urmărirea lucrărilor de întreținere și reparare a drumurilor publice, a arterelor de circulație și a trotuarelor din municipiu, în vederea asigurării unor condiții normale a traficului rutier și pietonal;
- urmărirea serviciilor de salubritate a străzilor și a aleilor pietonale din municipiu, în vederea asigurării curățeniei, întreținerii și creării unui climat favorabil de îmbunătățire a gradului de confort și igienă citadină;
- asigurarea furnizării/ prestării serviciului de alimentare cu apă și canalizare;
- colectarea, tratarea, transportul, epurarea și evacuarea apelor uzate menajere;
- lucrări de extindere și reabilitare a rețelelor de distribuție a apei potabile și a conductelor de colectare a apelor uzate;
- lucrări de reparații și întreținere a rețelelor de distribuție a apei potabile și a conductelor de

colectare a apelor uzate (decolmatări ale căminelor, remedierea avariilor/ înlocuirea conductelor deteriorate, etc);

- iluminatul public;
- transport și siguranța circulației;
- urmărirea/ constatarea unor surse de poluare cu impact asupra mediului, rezultate în urma unor activități din sfera serviciilor publice (depozitari neconforme de deșeuri, deversări neconforme, etc.);
- stabilirea măsurilor de prevenire/limitare/eliminarea a surselor de poluare;
- urmărirea realizării măsurilor de refacere a factorilor de mediu;
- realizarea de programe care să asigure protecția mediului, în scopul prevenirii unor degradări a factorilor de mediu și de conservare a spațiilor verzi publice, de salubritate a cursurilor de apă, de întreținere a șanțurilor și rigolelor în municipiu pentru asigurarea secțiunilor de scurgere a apelor mari, precum și alte programe din sfera serviciilor publice, cu impact asupra mediului;
- colectarea și transmiterea instituțiilor abilitate și/sau interesate, a unor date/ informații de mediu sau a unor date/ informații ce țin de activități din sfera serviciilor publice, cu impact asupra mediului, care se desfășoară pe raza unității administrativ-teritoriale a municipiului Medgidia;
- colectarea și transmiterea de date către D.S.V.S.A și Direcția pentru Agricultură a jud. Constanța, cu privire la colectarea subproduselor de origine animală, nedestinate consumului uman;
- informarea populației cu privire la radioactivitatea mediului și limitele accesibile ale dozei efective pentru populație, în conformitate cu legislația în vigoare.

Direcția de gestionare a domeniului public și privat, denumită D.G.D.P.P. Medgidia, se află în subordinea Primarului Municipiului Medgidia, conform prevederilor art. 154, alin. (3) și (4) din Codul Administrativ aprobat prin O.U.G. nr. 57/2019, cu modificările și completările ulterioare. Denumirea - „Direcția de Gestionare a Domeniului Public și Privat Medgidia (D.G.D.P.P.)” este inscripționată integral pe toate trimiterile poștale, formularele, contractele, facturile, anunțurile sau documentațiile întocmite. În cursul anului 2021, a fost emisă Hotărârea nr. 46/31.03.2021 a Consiliului Local al Municipiului Medgidia privind aprobarea Structurii organizatorice și a Statului de Funcții ale aparatului de specialitate a Primarului Municipiului Medgidia, Județul Constanța, prin care a fost luată în considerare punerea în practică a procedurilor specifice generate de activitățile și lucrările curente desfășurate în cadrul Direcției de Gestionare a Domeniului Public și Privat

(D.G.D.P.P.), de eficientizare a activității, necesitatea continuă de adaptare la modificările legislative, tehnologice și sociale care au generat o permanentă stare de organizare structurală a direcției în concordanță deplină din punct de vedere juridic cu legislația în vigoare menționată mai sus.

Infrastructura de servicii sociale

Furnizorii de servicii sociale și servicii sociale licențiate

Conform datelor pe care le regăsim pe site-ul Ministerului Muncii și Protecției Sociale în Medgidia există 4 furnizori care au primit acreditarea ca furnizor de servicii sociale (situație înregistrată în luna aprilie 2021) - furnizori care au sediul și sunt activi în municipiu.

Denumire furnizor	Tip furnizor	Denumire serviciu social	Tip serviciu social
Asociația Curcubeul cunoașterii	operatori economici, în condiții speciale, prevăzute de lege	Centru de zi pentru consiliere și sprijin pentru copii și părinți	Centre de zi pentru familie cu copii
Asociația Zâmbet și Culoare	operatori economici, în condiții speciale, prevăzute de lege	Centru de zi pentru copii cu dizabilități	Centre de zi pentru copii în familie, copii separați sau în risc de separare de părinți
Asociația Fundația de Servicii Islamice din România – Filiala Medgidia	operatori economici, în condiții speciale, prevăzute de lege.		
Serviciul de Asistență Socială Comunitară – Primăria Municipiului Medgidia	structuri specializate din cadrul/subordinea autorităților administrației Publice locale și autoritățile executive	Serviciul de îngrijire persoane vârstnice la domiciliu	Serviciul de îngrijire la domiciliu pentru persoanele cu dizabilități, persoane aflate în situație de dependență

Sursa datelor: Site-ul oficial al Ministerului Muncii

Conform datelor (https://www.servicii-sociale.gov.ro/source/Registru/08.04.2021_Furnizori.pdf) publicate de Ministerul Muncii și Protecției Sociale (accesate la 21.03.2022) au fost identificați următorii furnizori: Asociația Curcubeul Cunoașterii, Asociația Zâmbet și Culoare, Asociația Fundația de Servicii Islamice din România și Serviciul de Asistență Socială Comunitară din cadrul primăriei municipiului Medgidia.

Pe baza informațiilor publicate de către Ministerul Muncii și Protecției Sociale (https://mmuncii.ro/j33/images/Documente/Familie/12072022_Servicii_sociale.pdf) putem face și o trecere în revistă a serviciilor sociale licențiate, existente în Medgidia (a se vedea tabelul de mai sus).

Tipuri de servicii și beneficiari

Tipuri de beneficii acordate de Direcția de Asistență Socială din subordinea Consiliului Local

Prin compartimentele de specialitate, Direcția de Asistență Socială din subordinea Consiliului Local, acordă următoarele tipuri de beneficii (conform tabelului):

Compartiment Prestații Sociale

- alocația pentru susținerea familiei
- venit minim garantat
- stimulent de inserție
- indemnizație creștere copil
- alocație de stat.

Compartiment Asistență Socială, Protecția Copilului și a Familiei

- plasament familial cu măsuri de protecție în sistem rezidențial.
- tichete educaționale.

Compartiment Asistență Socială Persoane Vârstnice

- îngrijire la domiciliu.

Compartiment Asistență Socială și Persoane cu Handicap

- asistenți personali
- indemnizație de handicap.

Pentru a ilustra mai bine implicarea municipalității în susținerea populației propunem o imagine a numărului

Compartiment de specialitate	Beneficii	Număr total de beneficiari
Prestații Sociale	Alocație pentru susținerea familiei, venit minim garantat, stimulent de inserție, indemnizație creștere copil, alocație de stat.	616 dosare/1152
Asistență Socială și Protecția Copilului și a Familiei	Plasament familial, tichete educaționale	306 dosare/306
Asistență Socială Persoane Vârstnice	Servicii de îngrijire la domiciliu	38
Asistență Socială Persoane cu Handicap	Indemnizație de handicap	380 dosare/380

Sursa datelor: Primăria Municipiului Medgidia

total de persoane cu beneficii sociale acordate de Direcția de Asistență Socială din subordinea Consiliului Local, în anul 2022:

Sănătatea

Sistemul de sănătate din Municipiul Medgidia, la nivelul anului 2022 (conform datelor furnizate de primăria Medgidia și Institutului Național de Statistică), are în componență un spital, Spitalul Municipal Medgidia, un punct de lucru pentru un centru de dializă aflat în proprietate privată, un centru medical de medicină generală, 22 cabinete medicale școlare, 33 cabinete medicale individuale autorizate, 16 cabinete stomatologice, 15 farmacii, 6 laboratoare medicale și un laborator de tehnică dentară.

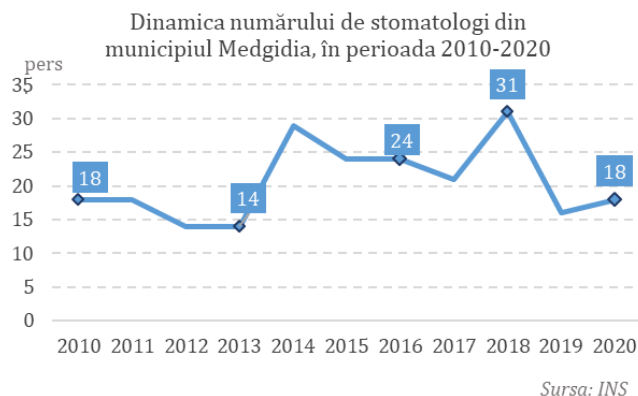
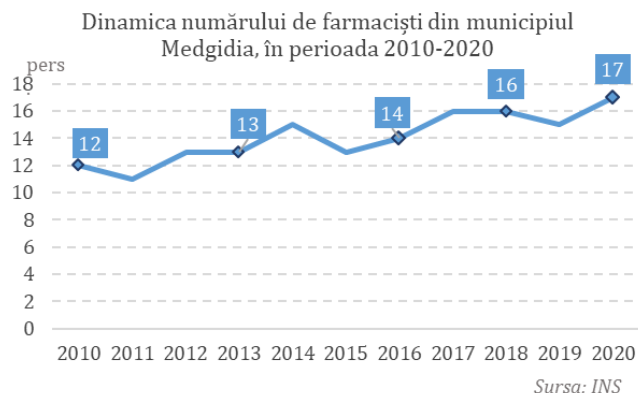
Spitalul municipal dispunea în anul 2020 de un număr de 310 paturi, ceea ce reprezenta un procent de 7,7% din



Figura 4.1. Spitalul municipal din Medgidia, sursa: primăria municipiului Medgidia

numărul total de paturi existente la nivelul județului Constanța. Privind evoluția numărului de paturi în intervalul 2010 – 2020, se constată faptul că acesta rămâne constant pe parcursul întregii perioade.

Numărul de medici de la nivelul municipiului a suferit modificări semnificative în intervalul 2010 – 2020. În mediul public numărul de medici care profesază a urmat un trend general crescător. Numărul minim de medici din municipiu a fost de 32 persoane în anul 2013, iar valoarea maximă a medicilor a fost observată în anul 2020. În



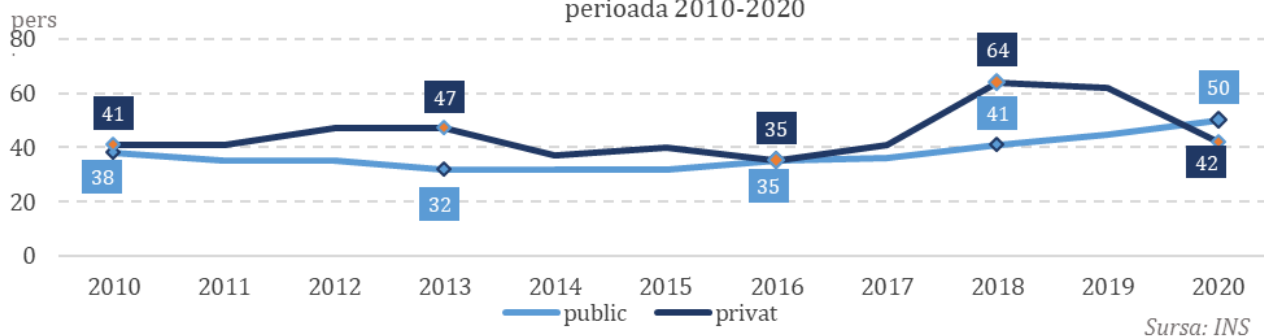
mediul privat medicii au avut parte de 2 creșteri semnificative (anii 2012 și 2017) urmate de asemenea de scăderi (anii 2014 și 2020). Numărul maxim de medici din mediul privat a fost observat în anul 2018 (64 de medici) și valoarea minimă a fost observată în anul 2016, când profesau 35 de medici în municipiul Medgidia.

Situația personalului sanitar mediu este similară situației medicilor, excepție făcând faptul că numărul celor din instituțiile private nu reușește să-l depășească pe cel din

instituțiile publice. Se observă că în anul 2019 s-a înregistrat cea mai mică diferență dintre cele două categorii.

În ceea ce privește cabinetele stomatologice înregistrate la nivelul municipiului se păstrează același trend, anul 2010 reprezentând anul în care acestea au trecut în proprietate privată. Se constată de asemenea o scădere de 55,5% a acestora începând cu anul 2017, atunci când numărul lor era de 36, ajungând în 2019 la 16. Dacă în

Dinamica numărului de medici din municipiul Medgidia după tipul de proprietate, în perioada 2010-2020



Infrastructura medicală din municipiul Medgidia, în 2010 și 2020

Unitatea sanitară	Tipul de proprietate	Anul 2010	Anul 2020
Spitale	Proprietate publică	1	1
Puncte de lucru ale centrelor de dializă	Proprietate privată	0	1
Cabinete medicale școlare	Proprietate publică	.*	22
Cabinete medicale individuale autorizate	Proprietate privată	.*	33
Cabinete stomatologice	Proprietate privată	19	18
Farmacii	Proprietate publică	1	1
	Proprietate privată	13	14
Laboratoare medicale	Proprietate publică	3	5
	Proprietate privată	1	4

*- lipsă date

Sursa datelor: INS, primăria municipiului Medgidia

EDUCAȚIA, SĂNĂTATEA ȘI CULTURA

2018 existau situații în care unele cabinete erau deservite de doi medici stomatologi, la nivelul anului 2020 situația este mult mai echilibrată, fiecare dintre cele 18 cabinete fiind deservite de către un singur medic stomatolog.

În intervalul analizat (2010 – 2020), în cadrul municipiului, a existat o singură farmacie aflată în proprietate publică, deservită de-a lungul timpului, simultan, de 1 până la 3 farmaciști. În anul 2010, existau 13 farmacii în proprietate privată, iar numărul acestora a înregistrat fluctuații în ultimul deceniu, ajungând la maxim de 15 farmacii la nivelul anului 2014. Dacă la începutul perioadei analizate (anul 2010) cele 13 farmacii aflate în proprietate privată erau deservite de 12 farmaciști, la nivelul anului 2020, numărul farmaciștilor era cu 3 mai mare decât numărul farmaciilor. Cele 15 farmacii existente în cadrul municipiului la nivelul anului 2020 reprezintă un procent de 3,61% din numărul total de farmacii înregistrat la nivelul județului Constanța.

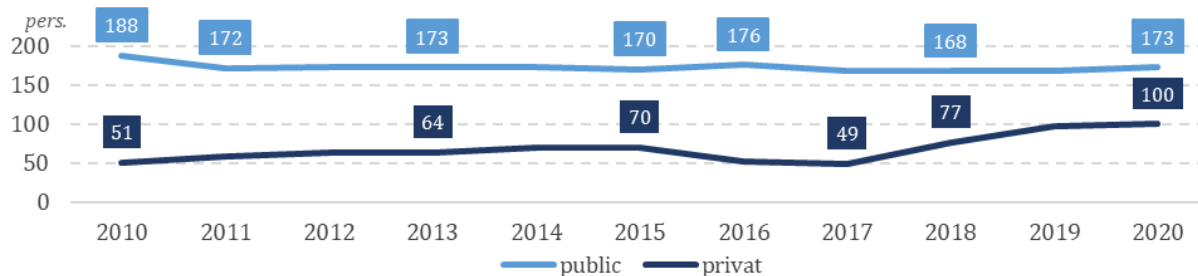
Situația cabinetelor medicale școlare (toate aflate în proprietate publică) prezintă fluctuații semnificative, în cadrul municipiului existând în perioada 2010 – 2020, între 1 și 22 astfel de cabinete.

În ceea ce privește situația laboratoarelor medicale aflate în proprietate publică, numărul acestora a fost cuprins (în intervalul 2010 – 2020) între 3 și 5. Cele aflate în proprietate privată nu au existat permanent la nivelul municipiului, numărul maxim fiind înregistrat între anii 2015 și 2018 (3 laboratoare), la nivelul anului 2019 fiind înregistrat un singur astfel de laborator. În anul 2020 au fost construite încă 3 laboratoare de acest tip.

Educație

Sistemul educațional din Municipiul Medgidia era alcătuit în anul 2019 din unsprezece grădinițe, șapte școli (una primară și șase gimnaziale), două licee: Liceul Teoretic „Nicolae Bălcescu”, Liceul Tehnologic „Dragomir Hurmuzescu” și 2 colegii: Colegiul „Kemal Atatürk”, Colegiul Tehnic „Nicolae Titulescu”. Privind evoluția numărului de unități școlare se observă o scădere considerabilă a numărului acestora. Numărul maxim a fost înregistrat în anii 1995 și 1996, atunci când pe teritoriul municipiului erau 15 grădinițe, 11 școli și 2 unități de învățământ profesional, la care se adăugau cele 4 instituții liceale de astăzi. Scăderea poate fi pusă pe

Dinamica personalului sanitar mediu din municipiul Medgidia după tipul de proprietate, în perioada 2010-2020



Sursa: INS

seama numărului din ce în ce mai mic de elevi înscriși în învățământul obligatoriu.

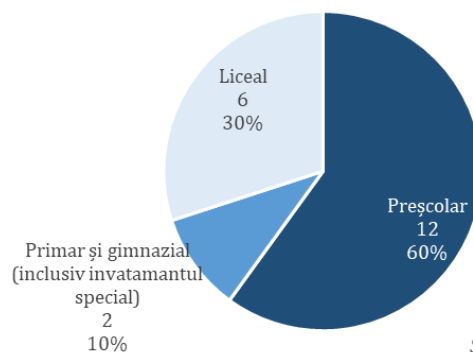
Numărul de clase se păstrează relativ constant până în anul 2014, atunci când se înregistrează o creștere, de la 170 de clase în 2013, la 216 clase în 2014, situația menținându-se stabilă până în anul 2019. Analizând situația acestora în 2019 pe medii de educație, cel mai mic procent este destinat sălilor de clasă din învățământul preșcolar – 19,52%, urmat de cele din învățământul liceal – 37,14% și învățământul primar și gimnazial – 43,33%.

Informațiile referitoare la dotările unităților școlare înregistrate de Direcția Județeană de Statistică Constanța cuprind: numărul laboratoarelor școlare, numărul atelierelor, numărul sălilor de sport, numărul terenurilor de sport și al calculatoarelor.

La nivelul municipiului, numărul maxim de laboratoare școlare a fost de 42 și a fost înregistrat în anul 2011, dată la care numărul reprezenta 4,81% din numărul total de laboratoare școlare înregistrat la nivelul județului. În anul 2020, numărul acestora era de 39, număr ce a reprezentat 4,41% din numărul înregistrat la nivelul județului. Fiecare laborator era disponibil pentru 159,02 elevi din municipiu.

Evoluția terenurilor de sport din cadrul municipiului a fost în creștere până la valoarea de 13 terenuri în anul 2009, urmată de o scădere până la valoarea de 10 în anul 2014. În intervalul 2014 – 2020 numărul acestora rămâne constant. De asemenea, în anul 2020 în municipiul Medgidia erau 10 săli de sport. Fiecărui teren de sport și fiecărei săli de sport îi erau alocați 620,2 elevi.

Structura unităților de învățământ din municipiul Medgidia pe nivele de educație, în anul 2019



Sursa: INS

Dotările unităților școlare și populația școlară raportată la acestea din municipiul Medgidia, în anul 2020

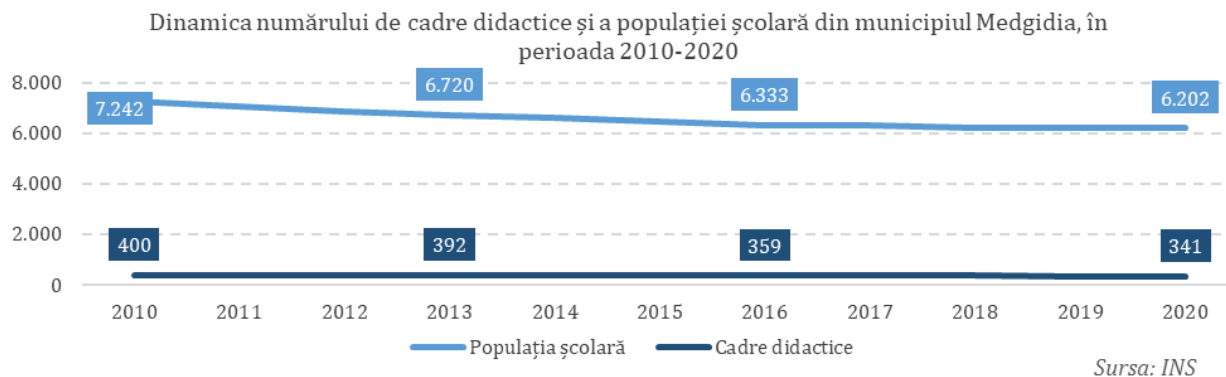
Anul	Nivel absolut	Populația școlară raportată la dotări
Săli de clasă	210	29,53
Laboratoare	39	159,02
Ateliere	9	689,11
Săli de sport	10	620,2
Terenuri de sport	10	620,2
PC-uri	614	10,10

Sursa datelor: INS

În ceea ce privește dotarea unităților de învățământ cu calculatoare, trendul este unul ascendent, numărul acestora crescând de la 261 în anul 2007, la 614 în anul 2020. Astfel, în anul 2020 fiecare calculator era folosit de aproximativ 10 elevi din municipiu.

Privind situația cadrelor didactice raportate la numărul elevilor pe medii de educație, în învățământul preșcolar al anului 2010 fiecărui cadru didactic îi reveneau 19,69

EDUCAȚIA, SĂNĂTATEA ȘI CULTURA



elevi, valoare ce a continuat să scadă până în anul 2020, când fiecărui cadru didactic îi reveneau 17,55 elevi.

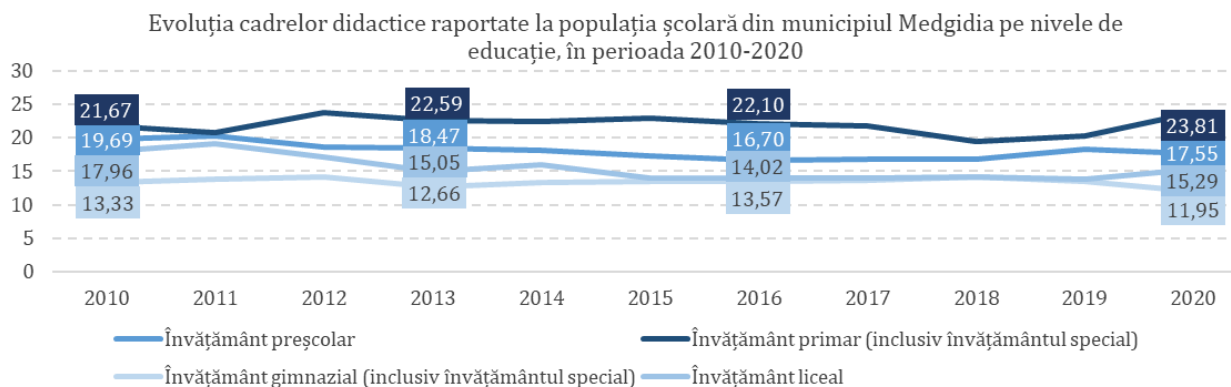
Învățământul primar (inclusiv învățământul special) este singurul în care cadrele didactice raportate la elevi a avut un trend general crescător. În anul 2010 un cadru didactic predă pentru 21,67 elevi, urmând ca în anul 2016 să fie 22,1 elevi per profesor și în anul 2020 23,81 elevi per profesor.

În cazul învățământului gimnazial, situația este cea mai prielnică pentru calitatea actului de învățământ, în anul

2010 fiind 13,33 elevi pentru un profesor, iar în anul 2020 11,95 elevi pentru un profesor. Acest fenomen poate fi datorat scăderii numărului de elevi.

În învățământul liceal al anului 2010 fiecărui profesor îi erau repartizați 17,96 elevi, urmând ca acest număr să scadă în anul 2013 la 15,05 elevi. În anul 2016 fiecare profesor avea 14,02 elevi, iar în anul 2020 numărul a revenit la valoarea de 15,29 elevi per profesor.

Personalul didactic din municipiu s-a diminuat și el în intervalul 2010 – 2020, trendul general fiind descrescător.



În anul 2010 erau în total 400 cadre didactice care predau în cele 12 unități de învățământ, urmând ca până în anul 2020 să scadă cu peste 50 de persoane, ajungând la 342 cadre didactice.

Populația școlară urmează un trend similar cadrelor didactice, scăzând cu aproximativ 1.000 de elevi în intervalul 2010-2020. Astfel, în anul 2010 erau 7.242 elevi înmatriculați într-o formă de învățământ, în anul 2013 6.720 elevi, în anul 2016 6.333 elevi și în anul 2020 6.202 elevi.

Cultură

Fenomenul cultural local se centrează în jurul Casei Municipale de Cultură „I. N. Roman”, unde de-a lungul timpului și-au desfășurat activitatea trupe în domeniul artelor plastice, muzicii și chiar teatrului la care se pot adăuga alte trupe de dans de societate, dans modern, ansambluri folclorice. În aceeași clădire funcționează și Centrul Cultural Județean Constanța „Theodor T. Burada” care găzduiește numeroase cursuri pentru copii și tineri, precum cele de canto, vioară, pian, dansuri.

Un alt pion semnificativ al culturii locale îl reprezintă Biblioteca municipală „I. N. Roman” cu peste 85.000 de volume care deservește cititorii locali și regionali. Important este faptul că biblioteca prezintă o activitate culturală intensă prin găzduirea și altor acțiuni culturale precum diverse simpozioane, lansări de carte, expoziții de carte și întâlnirii ale iubitorilor de carte din municipiu, dar și din zonele înconjurătoare. Biblioteca este dotată cu sala de calculatoare care facilitează accesul cititorilor la diverse platforme online.

În Medgidia au funcționat 2 biblioteci în intervalul 1992 - 2022.

La nivelul anului 2019, municipiul Constanța deținea un număr de 85 de biblioteci, fiind urmat de orașul Mangalia cu 12, iar la distanță mare se afla Cernavodă cu 6 și Năvodari cu 5, respectiv Medgidia cu 2. Celelalte orașe prezentau un număr redus de biblioteci, minimul fiind la Eforie, cu numai o bibliotecă.

Patrimoniul volumelor din biblioteci a variat de-a lungul timpului, din 2011 și până în 2015, fondul de volume depășind 280.000, cu un maxim de 285.586 volume în 2014. După anul 2015 numărul de volume a început să se reducă ajungând la 222.255 în anul 2019. Medgidia se

Dinamica numărului de volume din bibliotecile municipiilor și orașelor Eforie, Cernavodă, Năvodari în anii 2011, 2014, 2016, 2018 și 2020

Anul	Constanța	Medgidia	Mangalia	Eforie	Cernavodă	Năvodari
2011	2.647.427	281.460	194.427	114.606	94.819	80.150
2014	2.719.238	285.586	239.981	116.050	88.432	86.595
2016	2.627.356	256.202	244.168	97.420	95.851	80.738
2018	2.624.210	249.500	245.396	31.937	94.889	83.327
2020	2.508.460	239.535	198.799	26.237	96.497	84.836

Sursa: INS

EDUCAȚIA, SĂNĂTATEA ȘI CULTURA

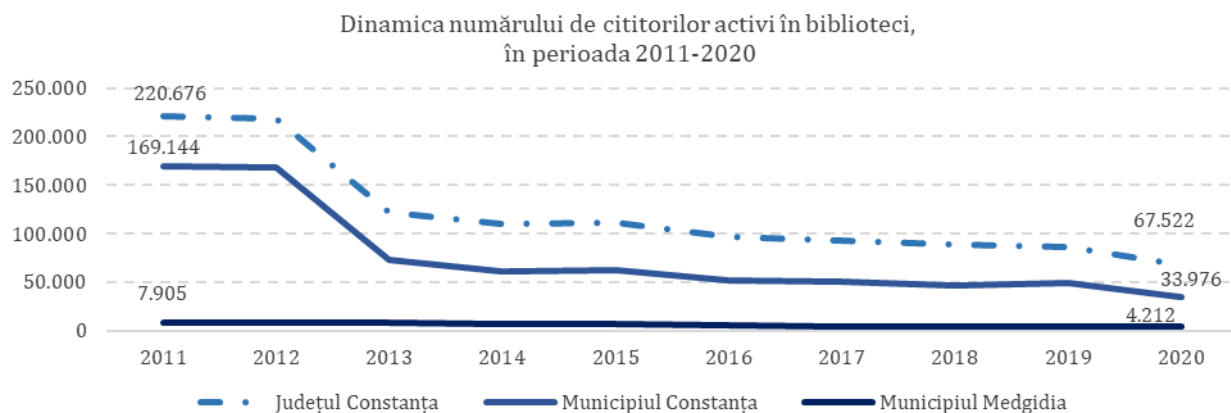
află pe locul 2 în județul Constanța, după orașul Constanța, care deține peste 2.5 milioane de volume. Mangalia se situează sub Medgidia cu aproape 215 mii de volume, iar cel mai mic număr de volume se găsesc în Eforie (puțin peste 26 mii de volume). În ceea ce privește numărul de volume din mediul urban, acesta domină cu un procent de cca. 88% din total. Evoluția numărului de volume citite în cadrul județului Constanța respectă în cea mai mare parte evoluția orașului Medgidia care a avut o tendință de reducere, dar cu mici perioade de creștere, urmate de perioade mai lungi în care numărul volumelor citite s-a redus. Acest fapt se datorează și cititorilor care au început să utilizeze cărțile digitale.

În județul Constanța, 90% din volumele eliberate din biblioteci au aparținut mediului urban, în anul 2019. La nivelul Județului, începând cu anul 2011 s-a înregistrat o tendință de scădere a numărului de volume eliberate, de la aproape 1,3 milioane, la numai 812.437 în 2019. Orașul Constanța a avut aceeași tendință, fiind localitatea care a influențat rezultatul de la nivel județean. În anul 2019, din cele 12 orașe, Medgidia se situa pe locul secund, după

Constanța, cu un număr de volume eliberate care a atins valoarea de 36.425. Orașul Eforie se afla la polul opus, cu cel mai redus număr de volume eliberate (996).

La nivelul județului scăderea s-a declanșat în 2012, când numărul cititorilor era de 2.180.668, acesta coborând la 122.210 cititori în 2013, respectiv 86.002 cititori în 2019. Asemănător s-a manifestat și numărul cititorilor în orașul Constanța, de la peste 167.000 în 2012, la 73.000 în 2013 și la numai 46.698 în 2019. În ceea ce privește localitatea Medgidia tendința de scădere a cititorilor există, dar la un nivel mult mai scăzut. Astfel, din 2011 și până în anul 2015 numărul cititorilor s-a menținut relativ asemănător (peste 7.100) cu un maxim în anul 2011 de 7.905 cititori. Numărul cititorilor s-a redus începând cu 2016, ajungând la 4.502 în 2019. În mediul urban, în anul 2019, Constanța și Năvodari ocupă locul 1, respectiv 2, urmate de Medgidia, iar la polul opus este orașul Eforie cu 374 cititori activi.

Investițiile consiliului județean și administrației locale în infrastructura digitală sunt cele care susțin dezvoltarea culturii din centrul Dobrogei împreună cu introducerea



Sursa: INS

municipiului Medgidia în circuitul turistic național și internațional, realizarea unor trasee turistice locale, care

să vizeze punctele de interes cultural, dar și reabilitarea și conservarea monumentelor istorice.

Opinia locuitorilor municipiului Medgidia cu privire la cultură, educație și sănătate

La itemul *Infrastructura de învățământ și dotarea specifică* celor foarte mulțumiți le revine un procent de 21,11%. Cei foarte nemulțumiți reprezintă un procent de 8,50%, cei nemulțumiți însumează 4,99% din total și cei mai curând nemulțumiți 2,93%. Nici mulțumiți, nici nemulțumiți de acest aspect sunt 7,04% dintre cetățenii municipiului Medgidia. Mai curând mulțumiți se înregistrează 4,99% dintre cetățeni, 35,48% fiind mulțumiți de infrastructura de învățământ și dotarea specifică. Procentul celor care nu au răspuns la întrebare este de 14,96%.

La itemul *Calitatea actului de învățământ* celor foarte mulțumiți le revine un procent de 21,99%. Cei foarte nemulțumiți reprezintă un procent de 6,45%, cei nemulțumiți însumează 5,57% din total, iar cei mai curând nemulțumiți sunt în proporție de 3,23%. Persoanele nici mulțumite, nici nemulțumite de calitatea actului de învățământ sunt în pondere de 10,26%. Mai curând mulțumiți sunt 4,69% dintre cetățeni și cei mai mulți se declară a fi mulțumiți (33,43%). Procentul celor care nu au răspuns la întrebare este de 14,37%.

La itemul *Infrastructura și activitățile culturale (case de cultură, bibliotecă, muzee, săli de spectacole)* celor foarte mulțumiți le revine un procent de 21,99%. Cei foarte nemulțumiți reprezintă un procent de 8,50%, cei nemulțumiți însumează 7,33% din total și cei mai degrabă nemulțumiți sunt 3,52%. Persoanele nici mulțumite, nici nemulțumite de acest aspect sunt în pondere de 10,26%. Mai curând mulțumiți sunt 6,45%

dintre cetățeni și cei mai mulți se declară a fi mulțumiți (31,38). Procentul celor care nu au răspuns la întrebare este de 10,56%.

În cazul *Volumului activităților culturale la nivel local* celor foarte mulțumiți le revine un procent de 17,30%. Cei foarte nemulțumiți reprezintă un procent de 11,73%, cei nemulțumiți însumează 8,50% din total și cei mai curând nemulțumiți 2,64%. Nici mulțumiți, nici nemulțumiți de acest aspect sunt 12,61% dintre cetățenii municipiului Medgidia. Mai curând mulțumiți se înregistrează 8,21% dintre cetățeni, 28,45% fiind mulțumiți de volumul activităților culturale de la nivel local. Procentul celor care nu au răspuns la întrebare este de 10,56%.

În cazul *Calității activităților culturale la nivel local* celor foarte mulțumiți le revine un procent de 18,77%. Cei foarte nemulțumiți reprezintă un procent de 11,14%, cei nemulțumiți însumează 6,74% din total și cetățenii mai curând nemulțumiți sunt în procent de 3,52%. Nici mulțumiți, nici nemulțumiți de posibilitățile de petrecere a timpului liber sunt 9,68% dintre cetățeni. Mai curând mulțumite sunt 8,50% dintre persoane și mulțumite 31,67%. Procentul celor care nu au răspuns la întrebare este de 9,97%.

În cazul *Diversității activităților culturale la nivel local* celor foarte mulțumiți le revine un procent de 19,35%. Cei foarte nemulțumiți reprezintă un procent de 12,90%, cei nemulțumiți însumează 5,87% din total și cei mai curând nemulțumiți 3,81%. Nici mulțumiți, nici nemulțumiți de

EDUCAȚIA, SĂNĂTATEA ȘI CULTURA

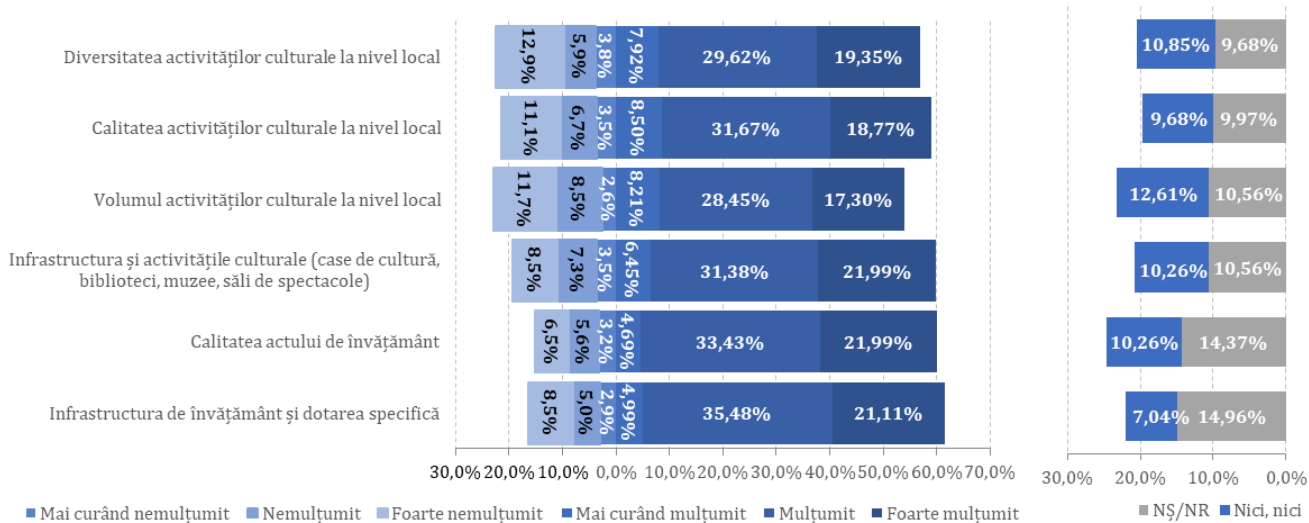
acest aspect sunt 10,85% dintre cetățenii municipiului Medgidia. Mai curând mulțumiți se înregistrează 7,92% dintre cetățeni, 29,62% fiind mulțumiți de infrastructura de învățământ și dotarea specifică. Procentul celor care nu au răspuns la întrebare este de 9,35%.

La itemul *Serviciul medical de primire urgențe - evaluare generală* celor foarte mulțumiți le revine un procent de 25,51%. Cei foarte nemulțumiți reprezintă un procent de 17,30%, cei nemulțumiți însumează 4,11% din total și cetățenii mai curând nemulțumiți sunt în procent de 3,23%. Nici mulțumiți, nici nemulțumiți sunt 9,38% dintre cetățeni de serviciul medical de primire urgențe. Mai curând mulțumite sunt 4,99% dintre persoane și mulțumite 31,09%. Procentul celor care nu au răspuns la întrebare este de 4,40%.

La itemul *Serviciul medical de primire urgențe - profesionalismul medicilor* celor foarte mulțumiți le revine un procent de 29,03%. Cei foarte nemulțumiți reprezintă un procent de 12,61%, cei nemulțumiți însumează 4,11% din total și cei mai curând nemulțumiți 2,64%. Nici mulțumiți, nici nemulțumiți de acest aspect sunt 6,74% dintre cetățenii municipiului Medgidia. Mai curând mulțumiți se înregistrează 7,92% dintre cetățeni, 31,67% fiind mulțumiți de profesionalismul medicilor din serviciul de primiri urgențe. Procentul celor care nu au răspuns la întrebare este de 5,28%.

La itemul *Serviciul medical de primire urgențe - amabilitatea medicilor* celor foarte mulțumiți le revine un procent de 28,74%. Cei foarte nemulțumiți reprezintă un procent de 12,90%, iar cei nemulțumiți însumează 4,69%.

Gradul de mulțumire al populației față de sistemul de învățământ local și cultura locală



din total. Cei mai curând mulțumiți au un procent de 7,92% și cei mulțumiți ocupă 31,09% din totalul cetățenilor. Nici mulțumiți, dar nici mulțumiți de iluminatul public s-au declarat a fi 7,04% dintre cetățeni. Procentul celor care nu au răspuns la întrebare este de 4,99%.

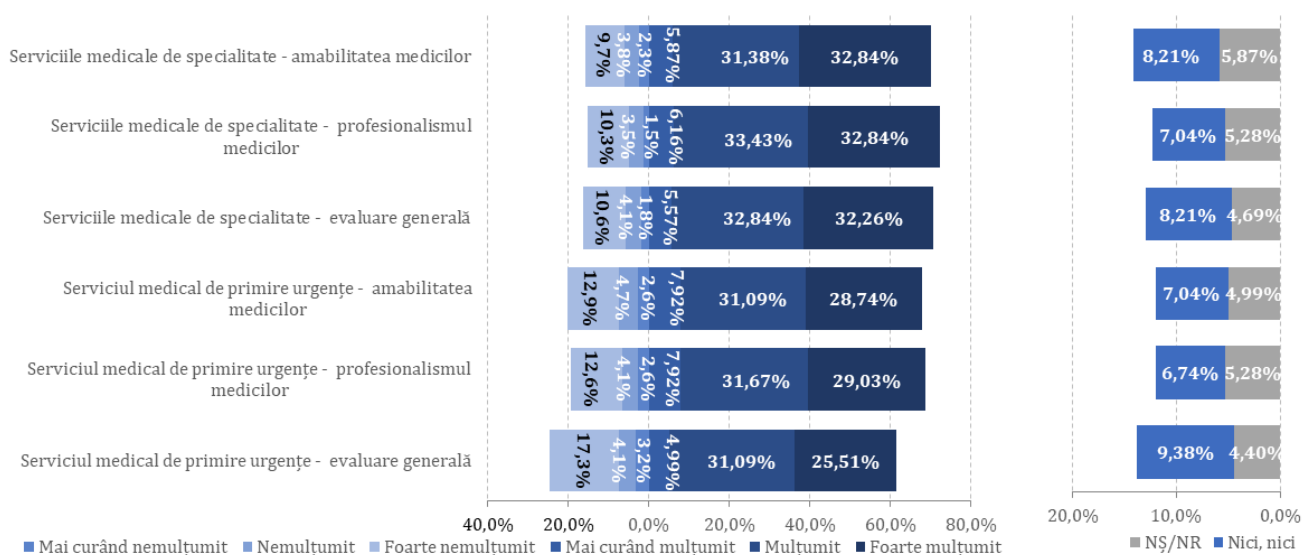
În cazul *Serviciilor medicale de specialitate - evaluare generală* celor foarte mulțumiți le revine un procent de 32,26%. Cei foarte nemulțumiți reprezintă un procent de 10,56%, cei nemulțumiți însumează 4,11% din total egali cu cei mai curând nemulțumiți 1,76%. Cei mai curând mulțumiți au un procent de 5,57% și cei mulțumiți ocupă 32,84% din totalul cetățenilor. Nici mulțumiți, dar nici mulțumiți de iluminatul public s-au declarat a fi 8,21%

dintre cetățeni. Procentul celor care nu au răspuns la întrebare este de 4,69%.

În cazul *Serviciilor medicale de specialitate - profesionalismul medicilor*, celor foarte mulțumiți le revine un procent de 32,84%. Cei foarte nemulțumiți reprezintă un procent de 10,26%, cei nemulțumiți însumează 3,52% din total. Cei mai curând mulțumiți au un procent de 6,16% și cei mulțumiți ocupă 33,43% din totalul cetățenilor. Nici mulțumiți, dar nici mulțumiți de iluminatul public s-au declarat a fi 7,04% dintre cetățeni. Procentul celor care nu au răspuns la întrebare este de 5,28%.

În cazul *Serviciilor medicale de specialitate - amabilitatea medicilor* celor foarte mulțumiți le revine un procent de

Gradul de mulțumire al populației față de sistemul de sănătate



EDUCAȚIA, SĂNĂTATEA ȘI CULTURA

32,84%. Cei foarte nemulțumiți reprezintă un procent de 9,68%, cei nemulțumiți însumează 3,81% din total. Cei mai curând mulțumiți au un procent de 5,87% și cei mulțumiți ocupă 31,38% din totalul cetățenilor. Nici

mulțumiți, dar nici mulțumiți de iluminatul public s-au declarat a fi 8,21% dintre cetățeni. Procentul celor care nu au răspuns la întrebare este de 5,87%.



Capitolul I.5 ECONOMIA

Statistica întreprinderilor

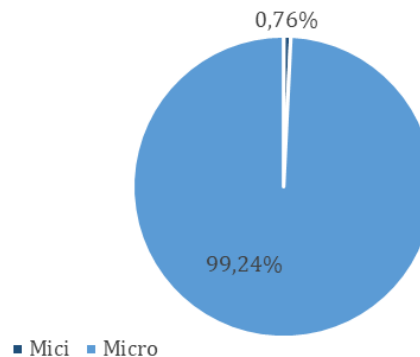
În municipiul Medgidia structura întreprinderilor este simplă, predominând afacerile de dimensiuni micro (IMM) cu un procent de 99,24% și afacerile de dimensiuni mici care ocupă 0,76%. Întreprinderile de dimensiuni mijlocii nu sunt în municipiu. Raportând numărul de întreprinderi micro la populația totală rezultă o densitate a IMM-urilor egală cu 17,47‰, ceea ce înseamnă că la fiecare 1.000 de persoane sunt disponibile 17 întreprinderi de dimensiuni micro.

Structura după care sunt clasificați agenții economici în economia locală este structura pe sectoare de activitate după codul CAEN. Sectorul în care activează cele mai multe companii este „Comerțul cu ridicata și cu amănuntul; repararea autovehiculelor și motocicletelor”, sector care deține un procent de 24,65% din totalul agenților economici din municipiu. Pe locul al doilea se situează sectorul „Transport și depozitare”, cu 14,72%, urmat de „Activitățile profesionale, științifice și tehnice” unde activează 10,65% dintre companii și domeniul „Construcțiilor” (9,27%). Sectoarele care pot fi menționate cu mai mult de 4% sunt „Industria prelucrătoare” (8,48%), „Hoteluri și restaurante” (5,72%) și „Alte activități și servicii” (4,54%). După cifra de afaceri putem menționa și sectoarele precum „Intermedieri financiare și asigurări” (3,55%), „Sănătate și asistență socială” (3,75%), „Activități de spectacole, culturale și recreative” (2,76%), „Informații și comunicații” (1,97%) și „Activități de servicii administrative și activități de servicii suport” (2,96%).

În graficul aferent structurii pe sectoare de activitate a firmelor din municipiul Medgidia s-a creat un sector denumit „Alta” pentru a cumula sectoarele a căror cifră

Structura după dimensiune a agenților economici din municipiul Medgidia, în anul 2020

Densitate IMM = 17,47‰



Sursa: ONRC

de afaceri este mai mică de 855.000 lei. În acest sector intră „Alte activități și servicii” (4,54%), „Agricultura, Silvicultura și pescuitul” (2,76%), „Învățământ” (1,78%), „Tranzacții imobiliare” (1,78%), „Producția și furnizarea de energie electrică și termică, gaze, apă caldă și aer condiționat” (0,2%) și „Distribuția apei, salubritate, gestionarea deșeurilor, activități de decontaminare” (0,2%).

Comparând cifra de afaceri cu profitul, clasamentul prezintă mici modificări, prima poziție fiind ocupată tot de „Comerțul cu ridicata și cu amănuntul; repararea autovehiculelor și motocicletelor” cu 41,84% din totalul cifrei de afaceri din municipiu și obținând un profit de doar 14,36% din totalul companiilor din municipiu. Acestui sector îi urmează „Industria prelucrătoare” cu 14,28% din totalul cifrei de afaceri și 5,6% din profitul total. În cazul sectorului „Transport și depozitare” se observă o diferență mică între ponderea cifrei de afaceri și profitul adus, de 11,22%, respectiv 10,75%, fiind și

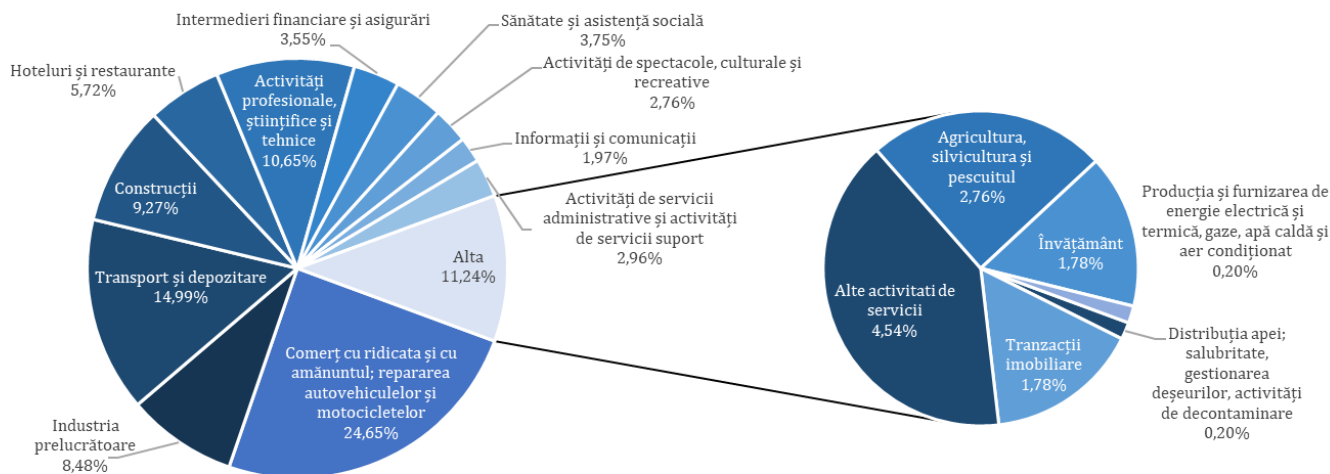
ultimul sector care reușește să ocupe mai mult de 10 procente din cifra de afaceri totală. Un aspect important de menționat este venitul obținut prin exploatarea Canalului Dunăre-Marea Neagră, care atinge valoarea de 8 068 000 euro pe lună. Din păcate, primăria Medgidia nu beneficiază de niciun procentaj din acest venit, el aparținând în totalitate Administrației Canalelor Navigabile S.A., cu sediul în Constanța. Această instituție întreține și exploatează Canalul Dunăre-Marea Neagră, cât și Canalul Poarta Albă-Midia Năvădari. Deși aceasta se supun legii nr. 255/2010 privind exproprierea pentru cauză de utilitate publică, necesară realizării unor obiective de interes național, județean și local, considerăm oportun a menționa faptul că municipiul Medgidia, prin poziția geografică pe care o are, ar trebui să beneficieze de o cotă parte din acest venit și să

administreze anumite activități aferente. Municipiul ar trebui să poată exploata acest avantaj natural din punct de vedere economic, avantaj unic în România. Parțial, această exploatare ar putea contribui la relansarea sa economică.

În ceea ce privește profitul, ponderea cea mai mare este adusă de sectorul „Activități profesionale, științifice și tehnice” (16,22%) care ocupă o pondere de 4,53% din totalul cifrei de afaceri de la nivelul municipiului. Pe al doilea loc menționăm sectorul „Construcții” cu 15,36% din profit și 10,47% din cifra totală de afaceri, urmat de sectorul „Comerțului cu ridicata și cu amănuntul; repararea autovehiculelor și motocicletelor”.

Alte sectoare de activitate din municipiu care participă cu un procent semnificativ la realizarea cifrelor financiare de la nivelul municipiului sunt „Hoteluri și restaurante,„ care

Structura pe sectoare de activitate a numărului de firme din municipiul Medgidia, în anul 2020



Sursa: ONRC

ECONOMIA ȘI FORȚA DE MUNCĂ

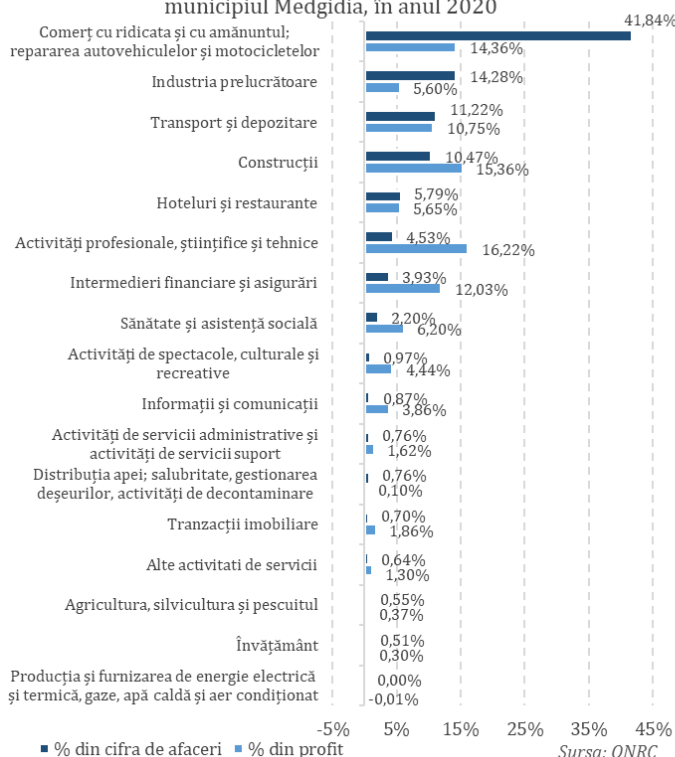
aduce un aport de 5,79% și 5,65% pentru profitul total, Sănătate și asistență socială cu 2,2% din cifra de afaceri totală și 6,2% din profitul total, „Activități de spectacole, culturale și recreative” (0,97% cifra de afaceri și 4,44% profit), „Informații și comunicații” (0,87% cifra de afaceri și 3,86% profit).

Sectoarele care au ponderi subunitare, atât în cazul cifrei de afaceri, cât și în cazul profitului sunt „Producția și furnizarea de energie electrică și termică, gaze, apă caldă și aer condiționat” (0% și -0,01% fiind singurul sector cu

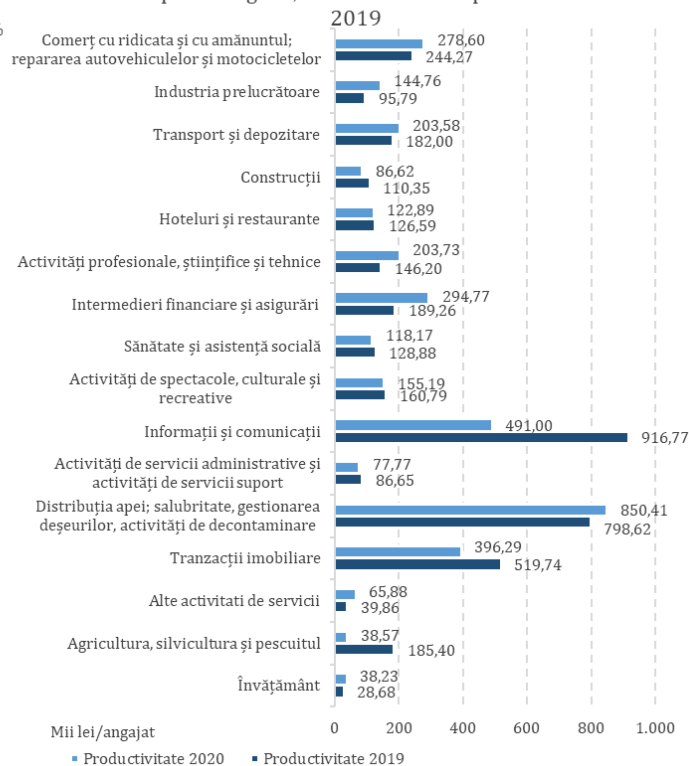
un profit negativ), „Învățământ” (0,51% și 0,3%), „Agricultura, silvicultura și pescuitul” (0,55% și 0,37%).

Pentru a arăta veniturile generate de un angajat se calculează productivitatea muncii prin împărțirea cifrei afacerii la numărul de angajați. Cea mai mare productivitate înregistrată în municipiul Medgidia în anul 2020, în timpul pandemiei, este în cazul sectorului „Distribuția apei; salubritate, gestionarea deșeurilor, activități de decontaminare” cu 850,41 de mii lei per angajat comparativ cu anul anterior pandemiei când a

Clasamentul după aportul la cifra de afaceri totală și aportul la profitul total al agenților economici din municipiul Medgidia, în anul 2020



Productivitatea muncii pe sectoare de activitate în municipiul Medgidia, în anul 2020 comparativ cu anul 2019



înregistrat o productivitate de 798,62 mii lei per angajat. Se observă că a doua cea mai mare valoare a productivității este întâlnită în cadrul "Informațiilor și comunicațiilor cu 491 de mii de lei per angajat. Tot în acest sector se remarcă cea mai mare scădere a productivității de la anul anterior pandemiei (2019) când productivitatea atingea valori de 916,77 mii lei la anul pandemiei (2020), scădere de aproximativ 400 de mii lei. Un alt sector cu o productivitate crescută este „Tranzacții imobiliare” unde în anul 2020 fiecare angajat genera 369,29 mii lei, cu 110 mii lei mai puțin față de anul 2019.

Creșteri semnificative ale productivității se remarcă în „Intermedierile financiare și asigurări” de la valoarea de 189,26 mii lei per salariat la 294,77 mii lei per salariat, "Activități profesionale, științifice și tehnice" de la 146,20 mii lei la 203,73 mii lei și în cazul „Industriei prelucrătoare” de la nici 100 de mii per angajat (95,79 mii lei) în anul 2019 la 144,76 mii lei per angajat în 2020.

Clasamentul celor mai mari firme

În funcție de cifra de afaceri și profitul net din anul 2021 putem face un clasament al celor mai mari companii care au sediul social în municipiul Medgidia.

În anul 2021 cea mai mare cifră de afaceri a fost obținută de compania AGRO INVEST VALEA DACILOR SRL, de 199.273.713 lei cu un profit aferent de 13.211.304 lei.

Al doilea agent economic din clasament este STERK PLAST SRL, cu o cifră de afaceri de 156.681.865 lei și un profit de 18.964.916 lei. Pe durata anului 2021 a avut în medie 485 salariați în sectorul în care este încadrată firma, respectiv „Fabricarea altor produse din material plastic”.

Pe locul al treilea se situează compania FOIȘOR COM SRL care are o cifră de afaceri de 96.125.913 lei și un profit de 2.833.506 lei la care au contribuit în medie 194 angajați.

STAVROS GRUP SRL este pe locul al 4-lea în topul celor mai mari firme din municipiul Medgidia cu o cifră de afaceri de 46.098.797 lei și cu un profit de 3.520.344 lei. Agentul economic are domeniul de activitate în sectorul „Comerț cu amănuntul în magazine nespecializate, cu vânzare predominantă de produse alimentare, băuturi și tutun” și a avut în anul 2020 în medie 41 de angajați.

Locul 5 și 6 sunt ocupate de companii în sectoarele Recuperarea materialelor reciclabile sortate și Comerțul cu ridicata al cerealelor, semințelor, furajelor și tutunului neprelucrat. ECOFRIEND RECYCLING SRL de pe locul al 5-lea reușește să atingă o cifră de afaceri de 35.619.414 cu un profit aferent de 4.879.645 lei. Aceasta a avut în medie 79 salariați în anul 2021. SCX COSMAR LOGISTIC S.R.L. deține locul al 6-lea și a avut în anul 2021 o cifră de afaceri de 29.889.990 lei cu un profit aferent de 1.058.357 lei, având în medie 6 salariați.

Compania PENTO S.R.L. apare în clasament pe poziția 7, cu o cifră de afaceri de 25.090.092 lei și un profit de 1.304.235 lei. De asemenea, compania a avut în medie 46 salariați în anul 2021.

Pe locurile 8 și 9 în clasament sunt 2 firme care activează în sectorul „Fabricarea produselor de uz gospodăresc și sanitar, din hârtie sau carton”, respectiv „Fabricarea de uși și ferestre din metal”. BEV DYASTAR SRL apare pe locul 8 cu o cifră de afaceri de 20.355.247 lei, un profit de 1.414.768 lei și în medie având 26 salariați. ALCONST DESIGN SRL este pe locul 9 cu o cifră de afaceri de 15.441.439 lei, un profit de 2.438.583 având în anul 2021 39 salariați.

Clasamentul celor mai mari firme din municipiul Medgidia, după cifra de afaceri obținută, în anul 2021

<i>Denumire firmă</i>	<i>CAEN</i>	<i>Cifra de afaceri (lei)</i>	<i>Profit (lei)</i>	<i>Nr. salariați</i>
<i>AGRO INVEST VALEA DACILOR SRL</i>	<i>Comerțul cu ridicata al cerealelor, semințelor, furajelor și tutunului neprelucrat</i>	<i>199.273.713</i>	<i>13.211.304</i>	<i>29</i>
<i>STERK PLAST SRL</i>	<i>Fabricarea altor produse din material plastic</i>	<i>156.681.865</i>	<i>18.964.916</i>	<i>485</i>
<i>FOIȘOR COM SRL</i>	<i>Comerț cu amănuntul în magazine nespecializate, cu vânzare predominantă de produse alimentare, băuturi și tutun</i>	<i>96.125.913</i>	<i>2.833.506</i>	<i>194</i>
<i>STAVROS GRUP SRL</i>	<i>Comerț cu amănuntul în magazine nespecializate, cu vânzare predominantă de produse alimentare, băuturi și tutun</i>	<i>46.098.797</i>	<i>3.520.344</i>	<i>41</i>
<i>ECOFRIEND RECYCLING SRL</i>	<i>Recuperarea materialelor reciclabile sortate</i>	<i>35.619.414</i>	<i>4.879.645</i>	<i>79</i>
<i>SCX COSMAR LOGISTIC S.R.L.</i>	<i>Comerțul cu ridicata al cerealelor, semințelor, furajelor și tutunului neprelucrat</i>	<i>29.889.990</i>	<i>1.058.357</i>	<i>6</i>
<i>PENTO S.R.L.</i>	<i>Comerț cu amănuntul în magazine nespecializate, cu vânzare predominantă de produse alimentare, băuturi și tutun</i>	<i>25.090.092</i>	<i>1.304.235</i>	<i>46</i>
<i>BEV DYASTAR SRL</i>	<i>Fabricarea produselor de uz gospodăresc și sanitar, din hârtie sau carton</i>	<i>20.355.247</i>	<i>1.414.768</i>	<i>26</i>
<i>ALCONST DESIGN SRL</i>	<i>Fabricarea de uși și ferestre din metal</i>	<i>15.441.439</i>	<i>2.438.583</i>	<i>39</i>
<i>ADFERGEN COMP SRL</i>	<i>Lucrări de construcții a drumurilor și autostrăzilor</i>	<i>11.280.761</i>	<i>143.284</i>	<i>24</i>

Sursa datelor: ONRC

Ultimul loc aparține unei companii din sectorul de activitate „Lucrări de construcții a drumurilor și autostrăzilor” și anume ADFERGEN COMP SRL. În anul 2021 aceasta a atins o cifră de afaceri de 11.280.761 lei, și un profit de 143.284 lei, având în medie 24 salariați.

Forța de muncă

Economia a unei țări sau regiuni se prezintă ca un sistem care trebuie să funcționeze prin conexiuni viabile între subsistemele sale precum piața financiară, a bunurilor și serviciilor, piața forței de muncă, etc. Astfel piața muncii

deține un loc extrem de important privit prin prisma forței de muncă potențiale.

Putem afirma faptul că localitatea Medgidia și localitățile din apropiere prezintă un potențial viabil al forței de muncă în prezent, care poate fi valorificată corespunzător.

Menționăm faptul că obiectivele strategiilor de ocupare a forței de muncă sunt diferențiate pe nivele spațiale, determinate în special de trăsăturile specifice pieței locale, regionale și chiar naționale, reprezentând de fapt o condiție fundamentală pentru reușita economiei locale.

Disparitățile regionale și chiar locale actuale ale forței de muncă sunt rezultatul suprapunerii unor modele de organizare a spațiului și de dezvoltare a activităților economice aplicate de-a lungul timpului. Spațiile geografice influențează, într-o mică sau mare măsură, elementele cadrului natural și pe cele social-economice unde capitalul uman reprezintă principala sursă și resursă de dezvoltare și de creștere economică.

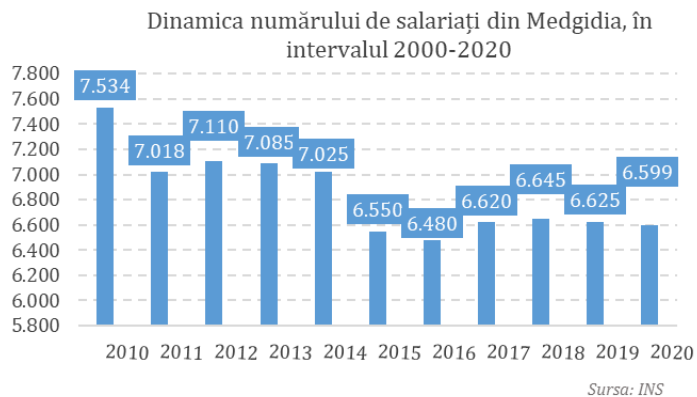
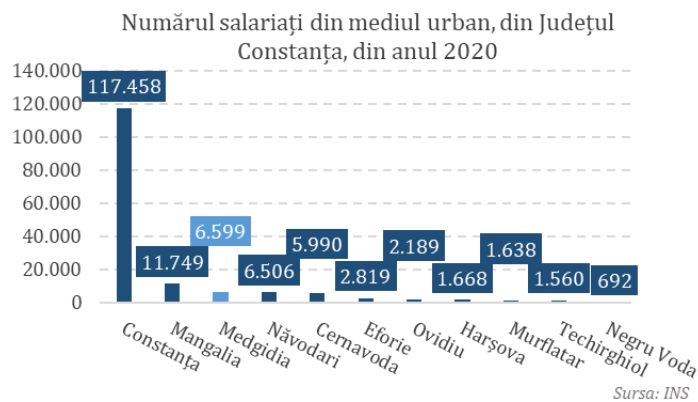
Forța de muncă reprezintă de fapt populația din grupele de vârstă care înregistrează rate de activitate semnificative denumită și populația potențială. Astfel vârsta minimă este de 15 ani iar cea maximă variază între 60 și 65 de ani.

Piața regională din sud-est are o forță de muncă însemnată de circa 1 milion de persoane, care reprezintă un potențial însemnat al forței de muncă în Județul Constanța.

Numărul agenților economici depășește 1.100 și include numeroase structuri economice, printre care se remarcă cele industriale, de agricultură, comerț, construcții, transporturi și servicii. Cea mai extinsă zonă industrială se

afală în estul localității, limitată la nord de DN 22C și la sud de calea feroviară București - Constanța.

Ramurile industriale din Medgidia sunt diversificate pe mai multe profile, dintre care amintim: industria energetică, industria metalurgică și a construcțiilor metalice, industria produselor primare, industria construcțiilor de mașini, utilaje și a mijloacelor de transport, industria confecțiilor, industria lemnului-



ECONOMIA ȘI FORȚA DE MUNCĂ

mobilei, industria alimentară, industria materialelor de construcție, industria cimentului și varului.

În ceea ce privește numărul de salariați, în județul Constanța, pe primul loc se situează municipiul Constanța cu 117.458 salariați, Mangalia cu 11.749 salariați și Medgidia cu 6.599 salariați, iar la polul opus, un număr mai redus cu 100 salariați se află orașul Negru Vodă, cu 692 salariați.

În cadrul județului, salariații din mediul urban dețin o pondere de 91,09% din total. Din salariații mediului urban, municipiul Medgidia deține un procent de 3,64%.

Dacă în anul 2010 Medgidia deținea un număr de 7.534 salariați, începând cu anul 2015 aceasta a coborât sub valoarea de 6.550 salariați, minimum atins fiind în anul 2016 când s-a înregistrat o valoare de 6.480 de salariați.

Rata de ocupare a populației în vârstă de muncă pentru municipiul Medgidia, a fost în anul 2011 de 20,4%, comparativ cu anul 2020 când a avut valoarea de 21,8%. Rata de ocupare de la nivel național, respectiv județean a avut valori mai ridicate decât cele din Medgidia în 2011 și 2020, după cum se poate observa în tabelul de mai jos.

În municipiul Medgidia numărul șomerilor depășește puțin valoarea de 500 de persoane (517 șomeri). Evoluția șomerilor pe sexe indică un număr mai ridicat de șomeri aparținând sexului feminin. Dacă în anul 2010 numărul de șomeri pe sexe era aproximativ egal, 544 bărbați și 541 femei, începând cu anul 2011 sexul feminin prezintă valori mai ridicate, excepții făcând anul 2016 când valoarea totală a șomerilor era de 801, din care 532 bărbați și 269 femei. Anul 2017 a avut un total de 612 șomeri, din care 436 bărbați și 266 femei.

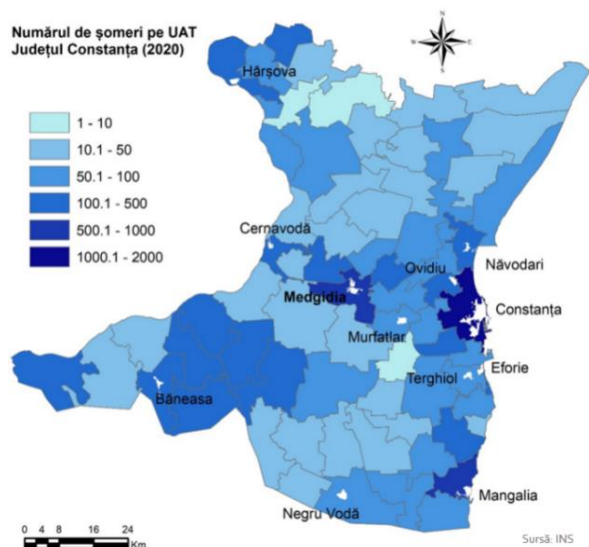
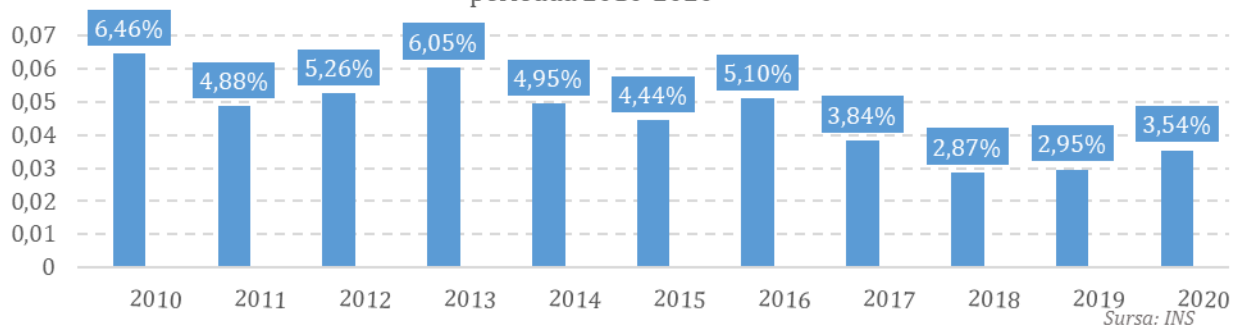


Figura 5.1. Numărul de șomeri din județul Constanța, la nivel de U.A.T.

Rata de ocupare a populației în vârstă de muncă (15 - 64 ani)		
Zona	Anul 2011	Anul 2020
România	27,56%	33,15%
Județul		
Constanța	29,13%	33,53%
Municipiul		
Medgidia	20,40%	21,84%

Se remarcă totuși o scădere permanentă a șomerilor din U.A.T Medgidia, precum și o scădere a celor din Județul Constanța și din municipiul omonim, iar acest lucru s-a manifestat până în 2019, cu o excepție în 2012 (când a existat o creștere) și o alta care s-a manifestat după 2019. Comparând localitățile din mediul urban al județului

Evoluția ponderii șomerilor din populația activă a municipiului Medgidia, în perioada 2010-2020



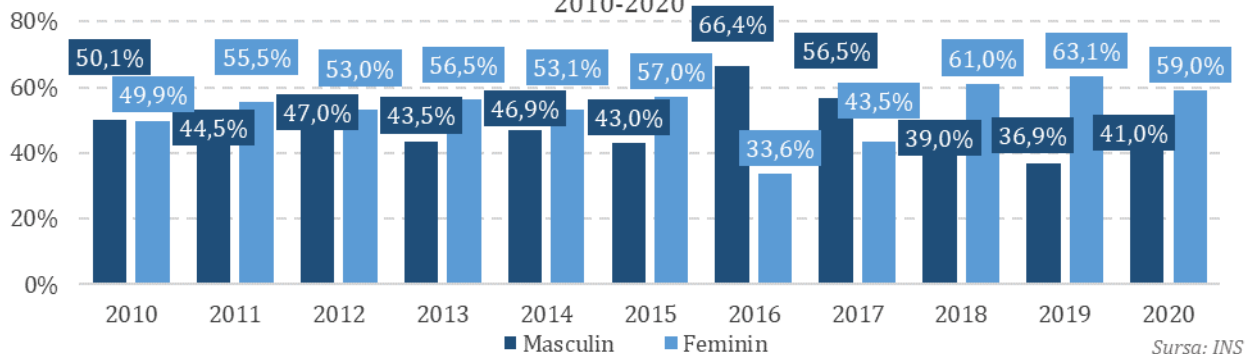
Constanța, municipiul Medgidia ocupă locul 3 după municipiul Constanța (cu 1.891 de șomeri) și după municipiul Mangalia (cu 609 șomeri.) Raportul dintre mediul urban și cel rural în anul 2020 este următorul: 51,19% din șomerii județului aparțin mediului urban și 48,81% mediului rural. Din totalul șomerilor din mediul urban al județului Constanța, municipiul Medgidia deține un procent de 10,37%.

Procentul șomerilor din totalul forței de muncă din Medgidia pe anii 2010, 2015 și 2020 este extrem de

diferit. În anul 2010 procentul era destul de ridicat, de 6,5%, în 2015 procentul este mai mic, respectiv 4,4%, iar în anul 2020 doar de 3,5%.

În ceea ce privește procentul șomerilor pe sexe din totalul forței de muncă, în cei 3 ani aleși pentru analiză apar diferențieri majore. În cazul bărbaților, în 2010 procentul debutează cu 4,4%, urcă în aprilie la 4,1% după care coboară până în octombrie la 3,1% și urcă la 3,4% până în decembrie. Anul 2015 prezintă valori mult mai reduse față de 2010, debutează cu 2,6% și coboară aproape

Evoluția ponderilor de șomeri în funcție de gen în municipiul Medgidia, în intervalul 2010-2020



ECONOMIA ȘI FORȚA DE MUNCĂ

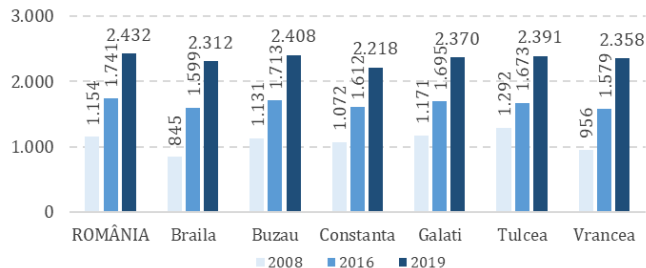
continuu până în decembrie la 2%. Anul 2020 este diferit față de cei anteriori, acesta debutează cu 1,2% și urcă până în august la 1,9% după care variază cu mici creșteri până în decembrie unde atinge valoarea de 1,6%.

În privința sexului feminin, anul 2010 seamănă cu cel masculin cu un debut la începutul anului de 4,5%, cu o creștere până la 4,9% în luna martie, după care coboară până în octombrie la o valoare de 3,1%, urmată de o creștere până la 3,3% în luna decembrie. Anul 2015 este mai echilibrat din punct de vedere al procentului șomerilor din totalul forței de muncă. La începutul anului valoarea pornește de la 3,1% și ajunge în decembrie la

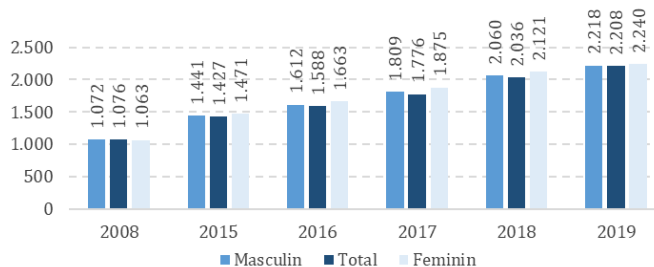
2,6% cu mici fluctuații. În privința procentului șomerilor din totalul forței de muncă pe sexe, distribuția este diferită în anul 2010 față de anul 2020.

În 2010, la finalul lunii ianuarie șomerii se situau în jurul valorii de 4,5% față de valorile din 2020, când indicau 1,5% total, la masculin 1,2% iar la feminin aproape de 2%. Dacă maximum procentului de șomeri era atins în 2010 la finalul lunii martie-aprilie (4,9% la femei - 5,1% la bărbați), în anul 2020 maximum se înregistra în luna noiembrie cu 2,3% la femei 2,6% iar la bărbați de numai 1,9%. În 2020 valorile minime au fost de 1,5% la femei, iar la bărbați

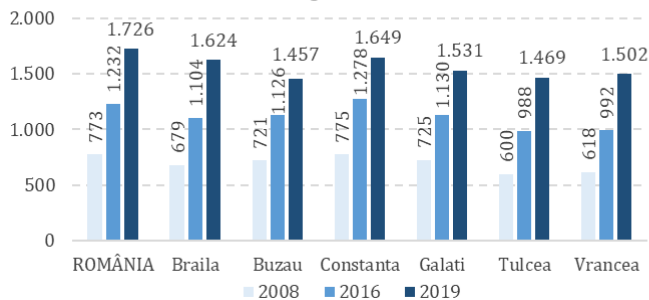
Câștigul salarial nominal mediu net lunar în Distribuția apei, salubritate, gestionarea deșeurilor, activități de decontaminare din Regiunea SE



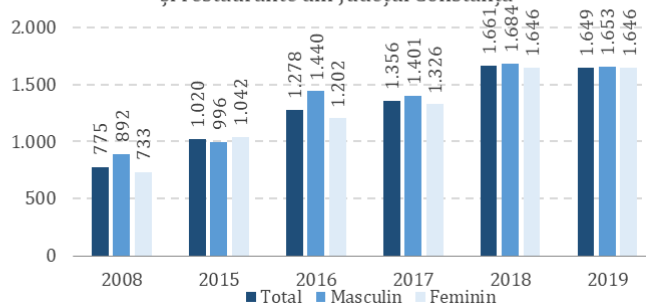
Câștigul salarial nominal mediu net lunar în Distribuția apei, salubritate, gestionarea deșeurilor, activități de decontaminare din Județul Constanța



Câștigul salarial nominal mediu net lunar în Hoteluri și restaurante din Regiunea de Dezvoltare de SE



Câștigul salarial nominal mediu net lunar în Hoteluri și restaurante din Județul Constanța

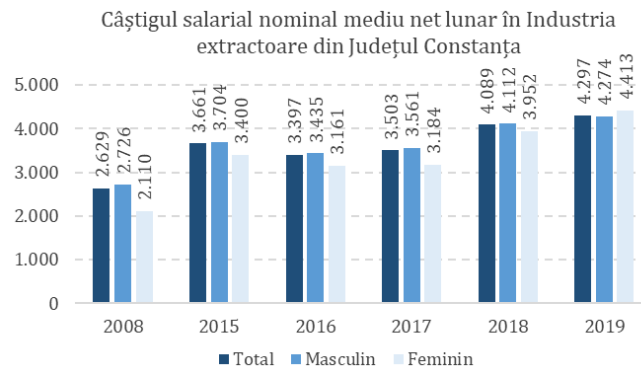
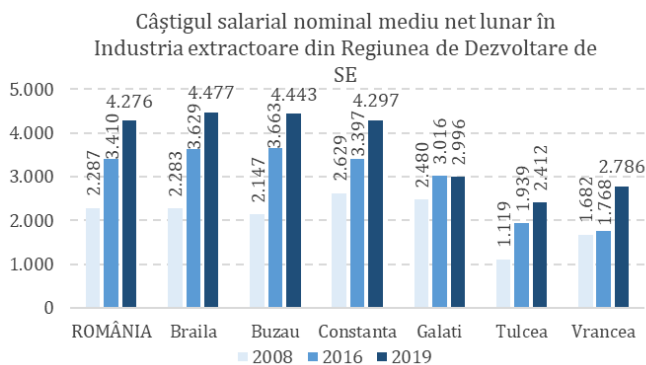
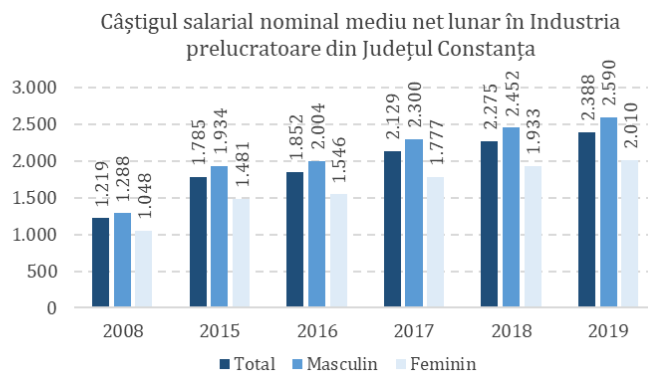
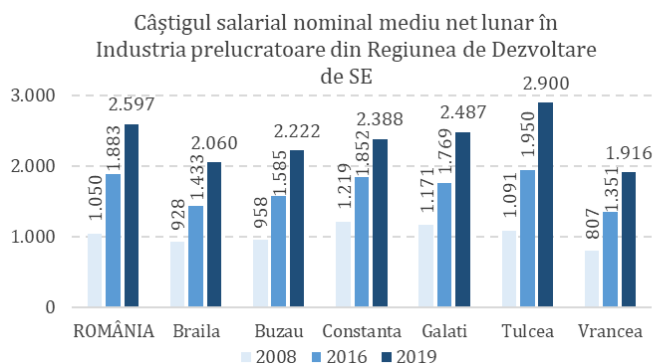


1,2% (valori înregistrate de la începutul anului și până în luna mai).

Câștigul salarial diferă foarte mult în funcție de activitățile economice, dar și în decursul perioadelor istorice și anual. Astfel în anul 2008 salariul mediu era de 1.291 lei, în anul 2015, urca la 1.735 lei și la 2.651 lei la finalul anului 2019. În Județul Constanța cele mai mari creșteri salariale se regăsesc în industria extractivă, cu un salariu de 2.629 lei în 2008, 3.661 lei în 2015 și 4.297 lei în 2019. Creșteri remarcabile regăsim și în învățământ de la valori de 1.576 lei în 2008, la 2.031 în 2015 și la 3.566 lei în 2019. Cele mai mici valori se regăsesc în domeniul „Hoteluri și

restaurante” cu valori de 775 lei în 2019 care urcă la finalul lui 2019 la numai 1.649 lei. Valori asemănătoare întâlnim și în „Activitățile de spectacole, cultură și recreere”, unde în anul 2008 avem o valoare de 906 lei, în 2015 1.614 lei și la finalul lui 2019, 2.403 lei. „Construcțiile și distribuția apei, salubritatea, gestionarea deșeurilor” au suferit creșteri moderate de la valori de puțin peste 1.000 lei la peste 2.200 lei la finalul anului 2019.

În județul Constanța câștigul salarial nominal mediu net lunar pe ramurile economiei naționale, pe sexe, prezintă o imagine cu o creștere consecventă cu valori mai mari pentru sexul masculin în detrimentul celui feminin. Astfel



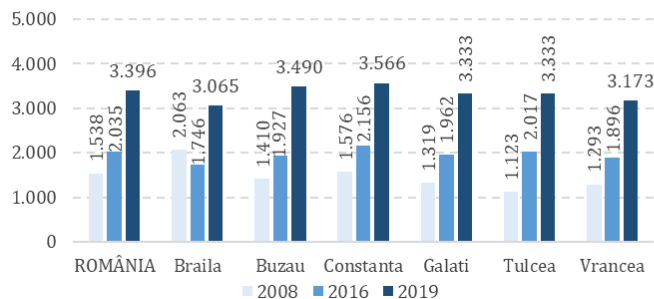
ECONOMIA ȘI FORȚA DE MUNCĂ

În anul 2008 acesta debutează cu valori de la 1.291 lei (1.343 lei masculin și 1.219 lei feminin), urcând la 1.871 lei în 2016 (1.967 lei la bărbați și 1.755 lei la femei) și la 2.651 lei (2.722 lei masculin și 2.570 lei la sexul feminin) în 2019.

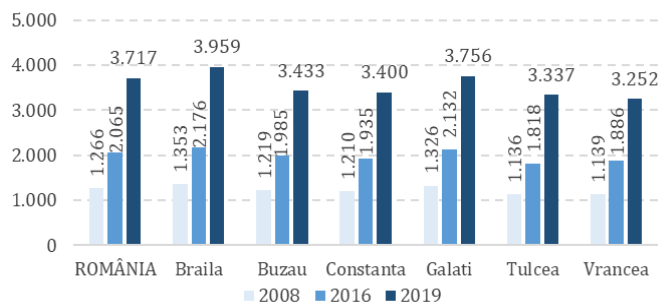
În anul 2008 valoarea câștigului nominal mediu era de 787 lei, în 2016 acesta crește la 1.552 lei, iar în 2019 ajunge la 2.094 lei. Județul Constanța prezintă creșterea cea mai ridicată a câștigului salarial mediu net lunar la sexul feminin, de la 1.297 lei în 2015 la 2.171 lei în 2019. În ceea ce privește bărbați, creșterea se realizează de la 1.200 lei în 2015 la 2.065 lei în 2019.

„Industria extractivă”, cu vechi tradiții în județul Constanța, implicit în cadrul U.A.T Mangalia prezintă un câștig salarial nominal mediu lunar semnificativ. Județul Constanța are valori ale câștigului nominal mediu lunar apropiate de media națională, iar acestea se situează sub valorile județele Buzău și Brăila și peste valorile celorlalte județe ale Regiunii de Dezvoltare Sud-Est (Galați, Vrancea și Tulcea). În anul 2008, în județul Constanța salariul net era de 2.629 lei, crescând la 3.397 lei în 2016 și la 4.297 lei în 2019. Astfel în 2018 salariul nominal mediu lunar pentru sexul masculin a avut valoarea de 2.726 lei, în 2018

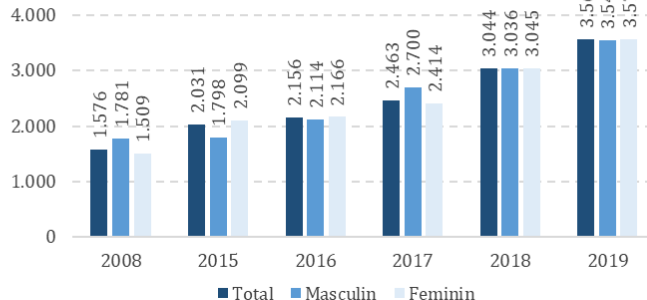
Câștigul salarial nominal mediu net lunar în învățământ din Regiunea de Dezvoltare de SE



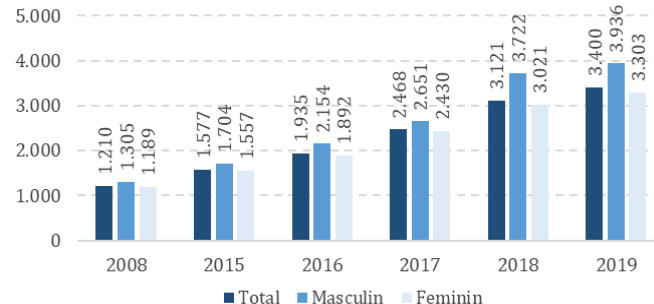
Câștigul salarial nominal mediu net lunar în Sănătate și asistență socială din Regiunea de Dezvoltare de SE



Câștigul salarial nominal mediu net lunar în învățământ din Județul Constanța



Câștigul salarial nominal mediu net lunar în Sănătate și asistență socială din Județul Constanța



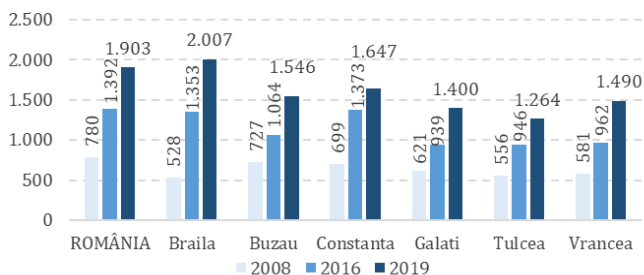
4.112 lei, și 4.272 lei în 2019. La sexul feminin salariul debutează cu 2.110 lei în 2008 și urcă la 4.413 lei în 2019.

Industria prelucrătoare prezintă o creștere mai redusă a salariului nominal mediu net decât în industria extractivă. Pe plan național salariul a crescut din 2008, de la o valoare de 1.050 lei la 1.883 lei în 2016 și 2.597 în 2019. În ceea ce privește Regiunea de Dezvoltare Sud-Est, județul Constanța se află pe locul 3 după județele Tulcea și Galați. În 2008 câștigul salarial nominal mediu net lunar era de 1.219 lei, pentru ca în 2016 să urce la 1.852 lei și să atingă 2.388 lei în 2019. În ceea ce privește câștigul salarial pe sexe există un decalaj semnificativ. În 2008

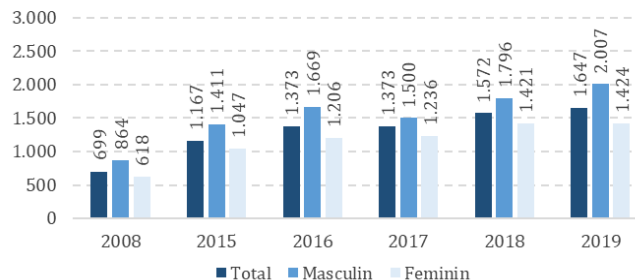
sexul masculin avea un venit de 1.288 lei și ajunge la 2.590 lei în 2019, pe când la sexul feminin, salariul din 2008 era de numai 1.048 și atingea 2010 în 2.019 lei.

În ceea ce privește câștigul salarial nominal mediu net lunar în „Distribuția apei, salubritate, gestionarea deșeurilor și activități de decontaminare” se remarcă de asemenea creșteri, dar mai moderate decât în alte activități socio-economice. România a înregistrat o creștere, de la 1.154 lei la nivelul anului 2008, la 2.432 în 2019. În cadrul Regiunii de Dezvoltare Sud-Est, județul Constanța se află pe ultimul loc dintre cele 6 județe componente are regiunii cu o creștere de la 1.072 lei în

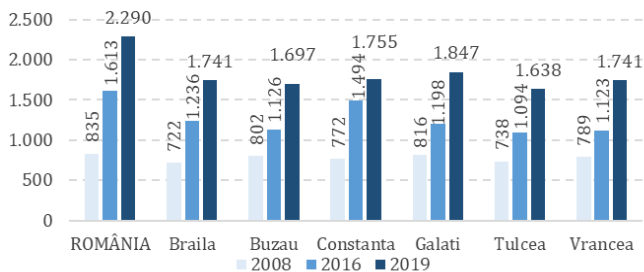
Câștigul salarial nominal mediu net lunar în Alte activități de servicii din Regiunea de Dezvoltare de SE



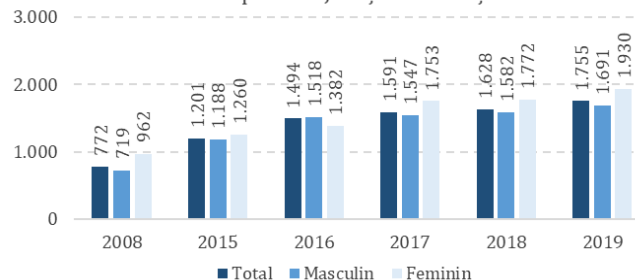
Câștigul salarial nominal mediu net lunar în Alte activități de servicii din Județul Constanța



Câștigul salarial nominal mediu net lunar în Activități de servicii administrative și activități de servicii suport din Regiunea de Dezvoltare de SE



Câștigul salarial nominal mediu net lunar în Activități de servicii administrative și activități de servicii suport din Județul Constanța



ECONOMIA ȘI FORȚA DE MUNCĂ

2008, la 2.218 lei în 2019. În privința câștigului pe sexe se remarcă un câștig mai ridicat la sexul feminin. În 2008 la bărbați venitul era de 1.076 lei, a urcat la 1.588 lei în 2016 și a atins valoarea de 2.208 lei în 2019. În schimb la sexul feminin, în 2008 venitul era de 1.063 lei, în 2016 de 1.663 lei și în 2019 de 2.240 lei.

În domeniul „Hoteluri și restaurante” veniturile prezintă o creștere redusă, atât pe plan național cât și pe cel regional sau local. Câștigul salarial mediu net lunar în „Hoteluri și restaurante” la nivelul țării a realizat o creștere de la 773 lei în 2008, la 1.232 lei în 2016 și atinge valoarea de 1.726 lei în 2019. În cadrul Regiunii de dezvoltare Sud-Est, județul Constanța se află pe primul loc urmat de Brăila, Galați, Vrancea, Tulcea și Buzău. În 2008 valoarea veniturii era de 775 lei, în 2016 ajunge la 1.278 lei și atinge 1.649 lei în 2019. Pe sexe, în cadrul Județului Constanța, în 2008 sexul masculin înregistra un venit de 892 lei, în 2016, 1.440 lei, iar în 2019 a atins valoarea de 1.653 lei. La sexul feminin valorile au fost de 783 lei în 2008, 1.202 lei în 2016 și 1.646 lei în 2019.

În „Învățământ” câștigul salarial nominal mediu net lunar pe plan național a suferit importante modificări, de la 1.538 în anul 2008, la 2.035 în 2016 și 3.396 în 2019. În cadrul Regiunii de Sud-Est județul Constanța se află pe primul loc la câștigul salarial, cu 1.576 lei în 2008, 2.156 lei în 2016 și 3.566 lei în 2019. Valoarea pentru sexul masculin crește de la 1.798 lei în 2015 la 3.546 lei în 2019. În ceea ce privește sexul feminin câștigul era de 2.099 în 2015, iar în 2019 a urcat la 3.571 lei.

Sănătatea reprezintă un domeniu de activitate care este din ce în ce mai important pentru societate. În Medgidia sistemul de sănătate este compus dintr-un Spital Municipal, o policlinică, o stație de ambulanță care

aparține Serviciului Județean de Ambulanță la care se adaugă numeroase cabinete stomatologice și farmacii.

În privința salariului nominal mediu net lunar în „Sănătate și Asistență Socială” din România se resimte o creștere începând cu anul 2008 când salariul era de 1.266 lei. Astfel, în 2016 a crescut la 2.065 lei, iar în anul 2019 a atins valoarea de 3.717 lei. În cadrul Regiunii de Sud-Est, județul Constanța se află pe locul 4 din cele 6 județe, după Brăila, Galați și Bacău, cu valori care au crescut începând din 2008 când venitul era de 1.210 lei, la 1.935 lei în 2016 și au atins suma de 3.400 lei în 2019. Câștigul pe grupe de sexe în cadrul județului Constanța este diferențiat, persoanele de sex masculin câștigă mai mult decât cele de sex feminin. Astfel, în 2008 sexul masculin prezenta un câștig de 1.305 lei, cu aproximativ 100 de lei mai mult față de numai 1.189 lei cât este câștigul femeilor.

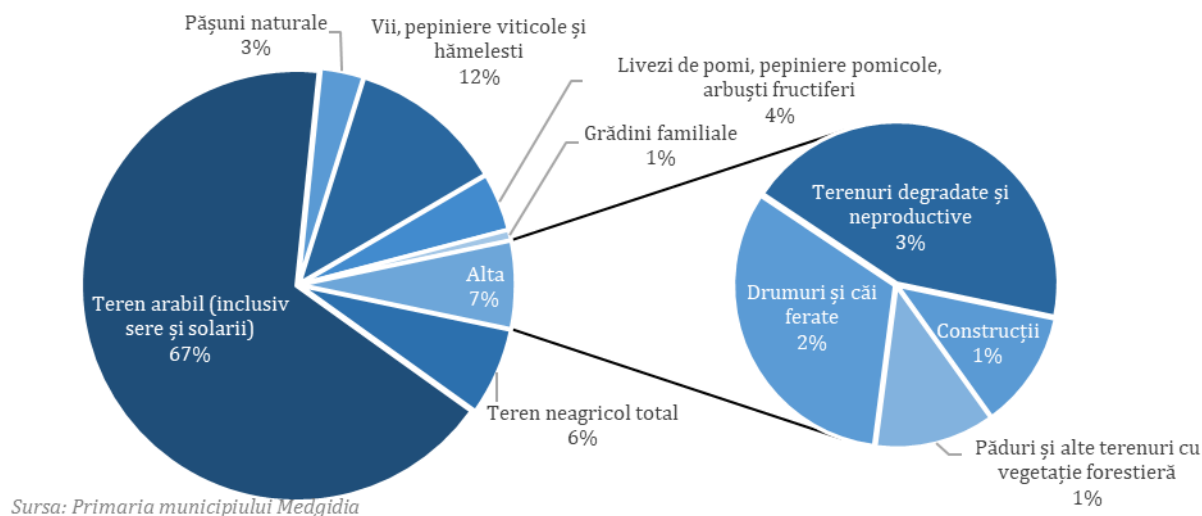
În cadrul „Alte activități de servicii (publice)” câștigurile salariale sunt mai reduse decât în alte domenii de activitate. Pe plan național, creșterea câștigului salarial nominal mediu net a evoluat de la suma de 780 lei în 2008, 1.392 lei în 2016 la 1.903 lei în 2019. În cadrul Regiunii de dezvoltare de Sud-Est, județul Constanța se situează pe locul 2 (699 lei în 2008, 1.373 lei în 2016 și 1.647 lei în 2019) după județul Brăila. În privința evoluției câștigului salarial pe grupe de sexe se regăsesc decalaje importante. În 2008 câștigul salarial nominal mediu net la bărbați era de 864 lei, pe când la femei era de 618 lei, după care urmează o creștere continuă, astfel că în 2016 bărbații au ajuns la 1.669 lei, iar femeile la 1.206 lei, pentru ca în 2019 venitul salarial să atingă, la bărbați suma de 2.007 lei, pe când la femei 1.424 lei.

„Activitățile de servicii administrative și activitățile de servicii suport” stau la baza unei bune desfășurări social-economice a unei urbe. Salariul nominal mediu net lunar pe plan național a crescut din anul 2008, când era de 835 lei, la 1.613 lei în 2016 și a atins valoarea de 2.290 în 2019. În ceea ce privește salariul în cadrul Regiunii de Dezvoltare Sud-Est, județul Constanța se află pe locul 2 (772 lei în 2008, 1.494 lei în 2016 și 1.755 lei în 2019) după județul Galați. În privința salariului pe sexe, cu o singură excepție (în anul 2016) salariul femeilor este mai mare decât cel al bărbaților. În 2008 bărbații aveau un salariu de 719 lei, iar femeile primeau 962 lei, în 2016 femeile primeau 1.382 lei, pe când bărbații 1.518 lei, după care femeile au depășit salariul bărbaților ajungând în anul 2019 la 1.930 lei, pe când bărbații primeau 1.691 lei pe lună.

În cadrul „Activităților de spectacole, culturale și recreative” câștigul salarial nominal mediu lunar pe plan național a crescut din 2008, de la suma de 1.195 lei la 1.589 lei în 2016 și a atins suma de 2.587 lei în 2019. În Regiunea de dezvoltare Sud-Est, județul Constanța ocupă locul doi cu venituri care au crescut începând cu 2008, de la 906 lei, la 1.543 lei în 2016 și au atins valoarea de 2.403 lei în 2019. În privința sexelor, câștigul salarial al bărbaților este mai ridicat, excepție făcând anul 2008 când femeile câștigau mai mult. Astfel, în 2008 bărbații primeau un salariu de 871 lei față de cel 937 lei la femei. Ulterior, salariile bărbaților au crescut continuu, în 2016 bărbații câștigau 1.804 lei, față de 1.386 lei cât câștigau femeile, iar în 2019 bărbații câștigau 2.688 lei, pe când femeile 2.231 lei.

Venitul salarial mediu net lunar în „Informații și comunicații”, la nivel național a înregistrat o creștere de

Distribuția terenurilor aflate în proprietatea municipiului Medgidia, în anul 2021



ECONOMIA ȘI FORȚA DE MUNCĂ

la 2.119 lei în 2008, la 4.358 lei în 2016 și a atins valoarea de 5.645 lei în 2019. În cadrul Regiunii de dezvoltare de Sud-Est câștigul salarial este mult mai redus față de media pe țară. Județul Constanța se află pe locul 4 după județele Tulcea, Galați și Brăila, cu o creștere din 2008 când salariul era de 1.436 lei, la 1.830 lei în 2016 și 2.288 lei în 2019. Pe sexe, bărbații au salarii mai mari, astfel că în anul 2008 aceștia câștigau 1.512 lei față de 1.345 lei cât câștigau femeile, în 2016 bărbații primeau 2.117 lei și femeile 1.606 lei, iar în 2019 sumele atinse au fost de 2.391 lei la bărbați și 2.146 lei la femei.

Agricultura

Municipiul Medgidia deține 67% teren arabil, 12% vii și pepiniere viticole, 4% livezi de pomi, pepiniere pomicole și arbuști fructiferi, 7% alte categorii de folosințe (terenuri degradate și neproductive, drumuri și căi ferate, construcții, păduri și alte terenuri cu vegetație forestieră), 6% teren neagricol, 3% pășuni naturale și 1% grădini familiale (în anul 2021), conform datelor furnizate de Direcția Agricolă din cadrul primăriei Medgidia.

În ceea ce privește creșterea animalelor, situația pentru anul 2021 este următoarea: 49,8% reprezintă caprine, 34,7% păsări, 13,7% bovine, iar sub 2% porcine.

Turismul

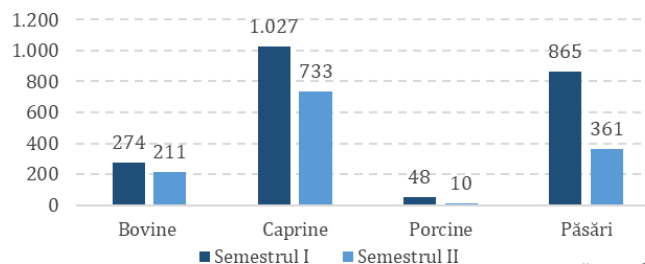
Dobrogea Centrală prezintă un potențial mediu de dezvoltare a turismului, iar litoralul Mării Negre și Delta Dunării prezintă un potențial ridicat de dezvoltare a turismului.

Prin poziția geografică, caracteristicile mediului natural, la care se adaugă și complexitatea socială și culturală generată de evoluția multicultural – istorică, Medgidia are un potențial mediu de dezvoltare a turismului. Cele cinci condiții sine qua non pentru dezvoltarea turismului din municipiu sunt rezolvarea problemelor de estetică urbană, dezvoltarea economiei a.î. aceasta să devină „motorul” care susține municipiul și atragerea forței de muncă, cât și a noilor rezidenți în Medgidia, dezvoltarea infrastructurii de primire turistică și organizarea de activități turistice tematice. După rezolvarea acestor probleme, Medgidia va beneficia de fluxuri turistice mai ridicate, care vor genera profituri substanțiale.

Analiza diagnostic a sectorului turistic a presupus analiza resurselor turistice existente (oferta primară) și a infrastructurii de primire turistică.

La nivelul U.A.T. Medgidia, instituțiile publice și private, societățile de turiști, agențiile de turism cunosc și promovează patrimoniul turistic local și chiar regional. De aceea, prin prezenta strategie se dorește evidențierea

Dinamica numărului de animale domestice crescute în captivitate, în municipiul Medgidia, în semestrele anului 2021



Sursa: Primăria Medgidia

principalelor componente ale patrimoniului care poate conduce la revigorarea acestei activități economice.

Resursele turistice ale Medgidiei se compun din componentele mediului natural (prezentate în capitolele precedente) și componentele antropice.

Resursele turistice antropice din spațiul geografic studiat s-au dezvoltat în strânsă legătură cu teritoriile înconjurătoare și perioadele istorice. Acestea sunt alcătuite din patrimoniul cultural imobil și mobil. În acest capitol vom prezenta patrimoniul cultural imobil, respectiv monumentele de arhitectură, de for public, de arheologice, memoriale și funerare. Dintre acestea, doar monumentele de arheologie sunt înscrise pe lista monumentelor istorice a Ministerului Culturii. Acestea au valoare universală și locală.

Deși nu se află pe lista monumentelor istorice, din punct de vedere turistic, următoarele bunuri culturale din Medgidia dețin un loc aparte: monumente istorice (ex. monumentul eroilor patriei, monumentul eroilor ruși); monumente de arhitectură religioasă (ex. Geamia „Abdul Medgidia”; Biserica ortodoxă Sfinții „Apostoli Petru și Pavel”); arhitectură și tehnică populară (ex. piesele de ceramică rezultate în urma Expozițiilor de profil); muzee, colecții și case memoriale (ex. Muzeul de Artă „Lucian Grigorescu”);

Atracțiile turistice antropice din municipiul Medgidia

Biserica ortodoxă Sfinții „Apostoli Petru și Pavel” a fost ctitorită între anii 1890 și 1899, fiind sfințită pe data de 25 martie 1899. Ctitorul acestui edificiu a fost preotul



Figura 5.2. Biserica ortodoxă Sfinții „Apostoli Petru și Pavel”

Sursa: <https://www.localprayers.com/RO/Medgidia>

Cristache Georgescu care a păstorit-o timp de 48 de ani. Aceasta este localizată pe strada Radu Negru, Nr. 16.

Ansamblul arhitectural deține trei turlle, două mici și una mare, cu altarul din lemn de nuc sculptat, opt coloane într-un stil corintic deasupra cărora se regăsesc icoane de dimensiuni mari. Se regăsesc și uși împărătești confecționate tot din lemn de nuc ornamental, la care se adaugă și două stane, una regală și alta episcopală. Importantă pentru atracția turiștilor este și pictura murală cu scene biblice a plafonului, a turlurilor și pereților bisericii, care este bine păstrată.

ECONOMIA ȘI FORȚA DE MUNCĂ

Se pot vizita și alte clădiri de cult ortodox precum *Biserica ortodoxă „Sf. Împărați”* și *Biserica „Sfinților Mihail și Gavril”*.

Geamia „Abdul Medgidia” denumită și *Moscheea Mare* este localizată pe strada Decebal numărul 20 și Este cea mai veche clădire din oraș și una din cele două lăcașe de cult islamic existente în municipiu.

Geamia a fost construită în perioada 1859-1865 cu o formă pătratică în stil neoclasic din material calcaros și marmură sculptat manual la care se adaugă lemnul de cedru adus din Liban. Minaretul are o înălțime de 25 m cu scară interioară spiralată care păstrează întrutotul detaliile inițiale.

Monumentul arhitectural a fost ridicat în cinstea sultanului Abdul Medjid (1839-1891), care a emis în 1857 un firman pentru construcția geamiei. Ulterior această



Fig. 5.3. Geamia „Abdul Medgidia”

Sursa: <https://audiotravelguide.ro/geamia-abdul-medgid-medgidia/>

clădire a fost întreținută de Guvernul Otoman, fiind deservită de un imam, un hatip și un muezin.

În oraș mai există și Moscheea Mohamed Rajab Wali Hanakin sitU.A.T.ă pe strada Ovidiu numărul 19.

Monumentul eroilor sârbi, croați și sloveni denumit și *Piramida albă* sau *Mausoleul-osuar* este situat. pe unul dintre cele mai înalte locuri din cimitirul ortodox ridicat în cinstea soldaților sârbi, croați și sloveni, decedați pe teritoriul Dobrogei, în primul război mondial. Piramida adăpostește osemintele a 244 de soldați sârbi, croați și sloveni din Divizia I, adunate de pe câmpul de luptă din apropierea localității Medgidia.

Monumentul eroilor patriei situat. în incinta unei cazărmi din localitate numită Răzoare, a fost donat de Societatea „Cultul eroilor” C.C. București 1932, în semn de cinste a celor decedați în primul război mondial și de



Fig. 5.4 Monumentul eroilor sârbi, croați și sloveni

Sursa: <https://culturaconstant.ro/piramida-alba-de-la-medgidia/>

pomenire a ostașilor din Regimentul 63 infanterie, cât și ostașilor dobrogeni căzuți pentru libertate. Monumentul are următoarea inscripție: *“CUVÂNTATĂ FIE JERTFA CA POMENIRE A OSTAȘILOR REGIMENTULUI 63 INF. TUTUROR OSTAȘILOR DOBROGENI CĂZUȚI PENTRU PROPĂȘIREA ȚĂRII ȘI A NEAMULUI ÎN RĂZBOIUL 1916-1919”*.

Monumentul a fost inaugurat pe 7 septembrie 1926 în prezența regilor României și cel al sârbilor, croaților și slovenilor. Acesta este placat cu marmură albă adusă de pe teritoriul Serbiei. La baza treptelor care duc la piramidă există o placă de marmură unde se află scris bilingv *„Aici odihnesc întru veșnicie oseminte ale bravilor ostași ai Diviziei I sârbă de voluntari, căzuți pe pământul Dobrogei în aprigele lupte din 1916, înfrățiți în jertfe și credință cu cei români. Veșnică le fie pomenirea”*.

Monumentul eroilor sovietici/ruși este ridicat în cinstea ostașilor care au căzut pe teritoriul Dobrogei în perioada 1944-1945. În apropiere se află 31 de morminte ale soldaților căzuți. Monumentul prezintă o inscripție în limba română și rusă cu mesajul: *„Glorie eternă ostașilor*



Figura 5.5 Festivalul Dapyx Medgidia – de jocuri și reconstituiri istorice

Sursa: <https://www.info-sud-est.ro/s-incheiat-prima-editie-festivalului-dapyx-medgidia-patru-zile-de-reconstituiri-istorice-si-concerte/>

sovietici căzuți în lupte pentru libertatea și independența Uniunii Sovietic. Slavă eroilor armatei sovietice care a eliberat România de sub jugul cotropitorilor”.



Fig. 5.6. Monumentul eroilor patriei
Sursă <https://www.medgidiacity.ro/despre.php>

Expoziția de ceramică sau fenomenul Medgidia și



Fig. 5.7 Muzeul de Artă „Lucian Grigorescu”

Sursa: <https://vatra-mcp.ro/muzeul-de-arta-lucian-grigorescu-medgidia-constantia/>

ceramica monumentală românească este dotată cu numeroase piese ca urmare a Taberelor de la Medgidia 1971 – 1977.

Piesele ceramice au fost amplasate în mai multe locuri din oraș: de-a lungul falezii Canalului Dunăre – Marea Neagră, în Parcul Central și în Muzeul de Artă „Lucian Grigorescu”. Piesele au rezultat ca urmare a taberelor cunoscute sub denumirea de Simpozioanele de ceramică de la Medgidia care au reunit artiști cunoscuți, dintre care amintim: Ilie Beldean, Costel Badea, Lazăr Alexi, Alvaro Botez, George Teutin, Constantin Nircă ș.a.m.d. .

Interesante sunt și activitățile cultural - istorice manifestate sub egida **Festivaluri de Jocuri și Reconstituiri Istorice DAPYX**. Aceste acțiuni se organizează de către primăria municipiului Medgidia pe Stadionul Municipal „Iftimie Ilieși” în perioada de vară. În




Fig. 5.8 Expoziția de ceramică Medgidia

Sursa: <https://www.medgidiacity.ro/despre.php>

Sursa: <http://www.MedgidiaCity.ro/>

perioada festivalului au loc numeroase momente artistice susținute de ansambluri de dansuri naționale și internaționale și numeroase concerte populare, dance sau rock. Se remarcă activitățile de tip tabere cu demonstrații de meșteșugari din antichitate, lupte demonstrative, interacțiuni cu publicul; bătălii tematice (Lupta lui Spartacus cu romanii, Asediul cetății Genucla, Invazia barbarilor, ultima luptă a regelui Dapyx, Lupta tomitanilor cu goții, lupta medievalilor cu otomanii, prezentarea trupelor din Primul Război Mondial). În decursul zilelor destinate festivalurilor sunt prezentate activitățile specifice perioadelor istorice: Antichitate, Evul Mediu, Epoca Modernă și Contemporană alături de care sunt prezente meșteșugurile tradiționale din epocile respective precum pielăria, fierăria, țesătoria, olăritul.

Festivalul reunește pasionați de lupte și jocuri medievale din Dobrogea, chiar și din alte regiuni ale României și din străinătate, generând un flux ridicat de persoane.

Potrivit Listei Monumentelor Istorice care este anexă la Ordinul Ministrului Culturii nr. 2828/2015 pentru modificarea anexei nr. 1 la Ordinul Ministrului Culturii și Cultelor nr. 2314/2004 privind aprobarea Listei Monumentelor Istorice, actualizată și a Listei Monumentelor Istorice Dispărute, cu modificările ulterioare din 24.12.2015, monumentele istorice sunt clasificate din punct de vedere structural în monumente de arheologie, monumente de arhitectură, monumente de for public, monumente memoriale și funerare.

În acest capitol au fost prezentate monumentele de arhitectură, monumentele de for public, monumentele memoriale și funerare, cât și obiectivele culturale care reprezintă atracții turistice antropice importante ale U.A.T. Medgidia. Pe lângă aceste tipuri de monumente, municipiul Medgidia este recunoscut pentru dovezile arheologice, o parte din ele aparținând culturii Hamangia, faza Medgidia. Dintre acestea amintim siturile arheologice de tip așezare, val de pământ, necropolă de inhumație, carieră de piatră, val de piatră, 5 dintre acestea fiind incluse pe Lista Monumentelor Istorice (a se vedea tabelul de mai jos).

Siturile arheologice din municipiul Medgidia					
Denumire	Amplasare	Categorie	Tip	Cronologie	Valoare
<i>Așezarea medievală de la Medgidia.</i>	<i>Așezarea a fost identificată între străzile Nicolae Bălcescu, Republicii, Poporului și Decebal</i>	<i>Locuire civilă</i>	<i>Așezare</i>	<i>Epoca medievală Sec. IX-XI</i>	<i>Clasa B</i>
<i>Situl arheologic de la Medgidia-Măgura</i>	<i>Identificat la cca. 200 m est de gară</i>	<i>Locuire</i>	<i>Așezare</i>	<i>Eneolitic</i>	<i>Nu se află pe Lista Monumentelor Istorice</i>
<i>Așezarea din epoca romană de la Medgidia-IAS Medgidia</i>	<i>Amplasat la IAS Medgidia, ferma 1, la 300 m NV de poarta principală a IAS</i>	<i>Locuire</i>	<i>Așezare</i>	<i>Epoca romană Sec. I-II e.n</i>	<i>Nu se află pe Lista Monumentelor Istorice</i>
<i>Valul mare de pământ de la Medgidia-Pietre</i>	<i>Amplasat la seminarul musulman, traversează teritoriul actual al municipiului Medgidia</i>	<i>Fortificație</i>	<i>Val de pământ</i>	<i>Epoca medievală Sec. X-XI</i>	<i>Clasa A</i>
<i>Necropola Latene de la Medgidia-Forja Veche</i>	<i>Așezarea se află în curtea IMUM</i>	<i>Descoperire funerară</i>	<i>Necropolă de inhumație</i>	<i>Latene Sec. II-I a. Cr.</i>	<i>Clasa B</i>

ECONOMIA ȘI FORȚA DE MUNCĂ

<i>Situl arheologic de la Medgidia-cariera de caolin</i>	<i>Se află în dreptul kilometrului 30 de pe canal, în apropierea fabricii de ciment, la nord de canal și de calea ferată</i>	<i>Locuire civilă</i>	<i>Așezare</i>	<i>Latene Epoca medievală Epoca romană</i>	<i>Nu se află pe Lista Monumentelor Istorice</i>
<i>Așezarea eneolitică de la Medgidia-La Canton</i>	<i>În municipiul Medgidia</i>	<i>Locuire civilă</i>	<i>Așezare</i>	<i>Eneolitic</i>	<i>Nu se află pe Lista Monumentelor Istorice</i>
<i>Așezarea Hamangia de la Medgidia-Cocoșe</i>	<i>Situat pe Valea Carasului la cca. 3 km de Medgidia pe Canalul Dunăre Marea Neagră</i>	<i>Locuire civilă</i>	<i>Așezare</i>	<i>Neolitic</i>	<i>Nu se află pe Lista Monumentelor Istorice</i>
<i>Zăcăminte</i>	<i>La silex de la Medgidia</i>	<i>Carieră/mine</i>	<i>Carieră de piatră</i>	<i>Neolitic</i>	<i>Nu se află pe Lista Monumentelor Istorice</i>
<i>Situl arheologic de la Medgidia – La Cocosă</i>	<i>În municipiul Medgidia</i>	<i>Locuire civilă</i>	<i>Așezare</i>	<i>Latene Epoca medievală Epoca romană</i>	<i>Nu se află pe Lista Monumentelor Istorice</i>
<i>Cariera de piatră de la Medgidia</i>	<i>La vest de oraș la 150 m sud de viitorul talveg al viitorului canal și la 50 m NV de noul stadion al municipiului</i>	<i>Carieră/mine</i>	<i>Carieră de piatră</i>	<i>Epoca medievală Sec. X</i>	<i>Nu se află pe Lista Monumentelor Istorice</i>
<i>Valul de piatră de la Medgidia</i>	<i>Trece prin municipiu după cum urmează dispăre la punctul Gura Ghermelor, reapărând 13 km la est pe punctul Petre apoi traversează municipiul Medgidia</i>	<i>Fortificație</i>	<i>Val de piatră</i>	<i>Epoca medievală Sec. X-XI</i>	<i>Clasa A</i>
<i>Așezarea medievală de la Medgidia</i>	<i>În municipiul Medgidia</i>	<i>Locuire civilă</i>	<i>Așezare</i>	<i>Epoca medievală Sec. IX-XI</i>	<i>Clasa B</i>

Sursa: <http://ran.cimec.ro/>

Infrastructura de primire turistică a municipiului Medgidia

În Medgidia funcționează 5 unități de cazare în prezent, conform datelor furnizate de către primărie: hotel Luxor, hotel Livius, hotel Dobrogea, hotel Tanța și Costel și hotel Stadion.

Municipiul prezintă o capacitate turistică de cazare aproape constantă între anii 1991 și 2020, cu un număr de locuri care variază între 161 (1991) și 188 (2020). Excepția a fost anul 1990, când existau un număr de numai 51 locuri, toate în structuri de cazare de tip hotel. Începând cu anul 2009 în Medgidia au apărut și locuri în hosteluri, 20 în anul 2015 și aproximativ 60 în anul 2020. Astfel, numărul total de locuri a crescut nesemnificativ în ultimii 30 de ani.

Numărul de înnoptări în structurile turistice din Medgidia a fluctuat în perioada de analiză. Dacă în anul 2001 numărul de înnoptări depășea valoarea de 15.000, în următorii 2 ani valoarea cobora sub 9.000 de înnoptări, pentru ca în anul 2004 să ajungă la 16.000, urmat de 3 ani cu valori care au coborât la 6.800. Se remarcă anul 2013 când a fost atins un maxim de 17804 înnoptări, valoare care a fost depășită de anul 2019 (maximul absolut) cu 17.874 de înnoptări, urmat de anul 2020 cu o coborâre bruscă la 8000. În cadrul județului Constanța, orașul Medgidia deține numai 0,23 % din numărul total de înnoptări în perioada analizată. În ceea ce privește înnoptările pe tipuri de structuri de cazare, se remarcă faptul că numărul de înnoptări în hoteluri predomină până în anul 2007.

Dacă urmărim numărul total de înnoptări în municipiul Medgidia în timpul unui an observăm variații lunare.

Începând din 2015 și până în 2021 remarcăm, în general, 2 perioade de maxim, una primăvara și alta toamna. În anii 2016 și 2017 se observă lipsa maximului de primăvară. Anul 2020 a fost mai sărac din punct de vedere al numărului total de înnoptări, dar cele 2 maxime au fost mai extinse, mai ales în prima perioadă care cuprinde și anotimpul de iarnă. Minimul datorat crizei sanitare a fost în luna mai.

Din punctul de vedere al sosirilor turistice în structuri de primire turistică, pe tipuri de structuri, în municipiul Medgidia remarcăm anii (2002-2006) cu un număr redus de persoane (2000) cazate numai în spațiul hotelier. Se remarcă anul 2008 (an de plină criză economică) cu un număr total de peste 7.500 de turiști, peste 90% cazați în hoteluri. Urmează o perioadă redusă din punctul de vedere al sosirilor turistice (din 2009 până în 2017) cu o creștere în 2018 de aproape 7.000 de sosiri, respectiv 5.000 în 2019.

În privința sosirilor turistice în structurile de primire turistică din Medgidia, de-a lungul unui an, se remarcă în perioada 2016-2018 un maxim de toamnă. Dacă în toamna anului 2016 au sosit un număr de 534 de turiști, acesta a crescut la 849 în 2018 și la 1.460 în 2019. Anul 2019 a fost atipic, cu un număr redus de turiști în toamnă. Anul 2020 a fost marcat de criza sanitară cu un minim în lunile de vară și maxime în prima parte a anului și în perioada de toamnă. La baza deplasărilor turistice se înscriu de cele mai multe ori motivațiile potențialilor clienți, respectiv: emoții, plăceri, afaceri, venituri, nivelul de informare și documentare personală despre locurile cu potențial de petrecere a timpului liber.

În concluzie, Medgidia dispune de un potențial turistic al cadrului natural și antropoc, care poate genera forme de turism staționar și de tranzit. În acest sens, municipiul ar

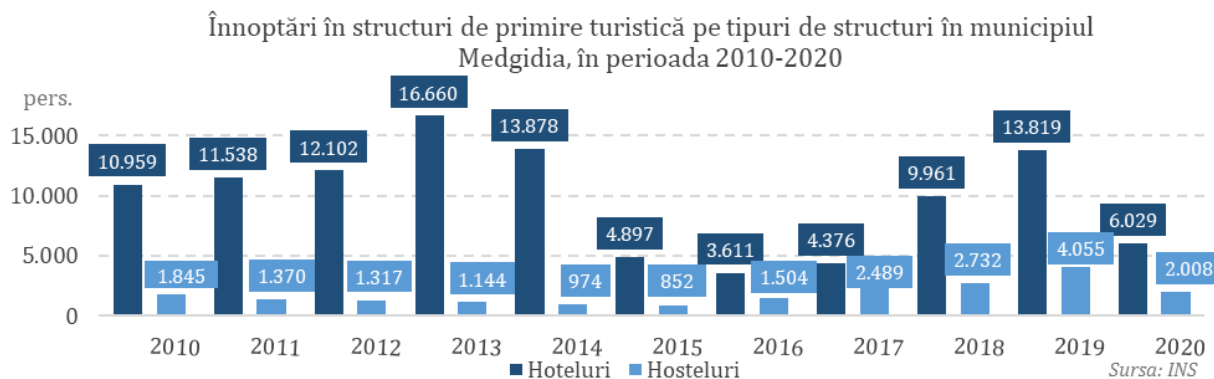
ECONOMIA ȘI FORȚA DE MUNCĂ

putea să-și creeze un brand turistic legat de perioada medievală. Brandul ar constitui fundamentul realizării unor trasee turistice tematice de tipul pe urmele civilizației medievale și/sau antice prin integrarea obiectivelor arheologice. Mai mult decât atât, în municipiu s-ar putea reconstrui o așezare medievală, cu un spațiu muzeal inclus și posibilitatea de cazare.

O altă formă de practicare a turismului ar putea fi turismul ecvestru prin înființarea unei herghelii într-una dintre localitățile aparținătoare. Turismul de afaceri se va dezvolta de la sine în contextul creării spațiilor de cazare de 4 și 5 stele și/sau 3,4 margarete și va putea fi relaționat cu industria energetică eoliană, dar și a altor activități de cercetare viitoare.

De asemenea, Medgidia ar trebui să-și creeze broșuri, ghiduri turistice, hărți pentru promovarea traseelor turistice propuse. Cicloturismul reprezintă o altă opțiune viabilă de dezvoltare, alături de dezvoltarea unor poteci tematice care pot fi locuri de practică pentru elevi și studenți și care ar avea titlul de povestea drumurilor medievale, povestea valurilor de pământ din Medgidia.

Deși fluxurile turistice din ultimii au fost ridicate (exceptând anul pandemic 2020), posibilitățile de cazare au fost reduse, acestea rezumându-se la cele 5 hoteluri existente în Medgidia.





Capitolul I.6 MEDIUL

Calitatea factorilor de mediu. Schimbările climatice

Sănătatea este dependentă de mai mulți factori, printre care condițiile de mediu. Starea de sănătate a locuitorilor din Medgidia este afectată de factori precum zgomotul și gunoaiile care se răsfrâng asupra calității solului, aerului, apei și în mod special a confortului locuitorilor.

Putem cita parcurile orașului, care reprezintă o oază verde în cadrul așezării urbane (Parcul 1 Mai cu aproape 65 mii mp, Parcul Nord cu aproape 9 mii mp, Parcul Nicolae Bălcescu cu aproape 3 mii mp, Parcul Mihai Bravu cu aproape 500 mp, Parcul Ion Creangă cu aproape 1,7 mii mp; Parcul Rahovei cu aproape 1,3 mii mp; Parcul Orașul Nou cu aproape 2,8 mii mp, Parcul IMUM) la care se adaugă Piațeta Decebal cu o suprafață de 3 mii mp.

Intervențiile pentru mediul înconjurător ar trebui să se direcționeze pe următoarele obiective:

- Identificarea și evaluarea principalelor probleme și aspecte de mediu din cadrul municipiului Medgidia;
- Întărirea capacității autorităților locale, a agenților economici și a comunității locale pentru a elabora și implementa programe de protecție și conservare a mediului natural;
- Promovarea parteneriatelor între factorii implicați în procesul decizional de mediu;
- Armonizarea cu documentațiile în vigoare la nivel local, județean și regional;
- Respectarea legislației și cerințelor legislative naționale în domeniul mediului și promovarea legislației și cerințelor Uniunii Europene.

Dacă ținem cont de resursele limitate disponibile pentru soluționarea tuturor problemelor de mediu, comunitatea urbană trebuie să-și definească prioritățile și să-și planifice implementarea acestora în mod eficient pentru următorii ani.

Pentru menținerea sau creșterea calității mediului trebuie stabilite câteva obiective generale dispuse pe trei axe principale:

- Satisfacerea necesităților umane de bază pentru aer și apă curate;
- Un management durabil al resurselor naturale;
- Aplicarea unor strategii de prevenire, și a tehnologiilor moderne pentru a minimiza poluarea de orice tip.

Gestionarea deșeurilor s-a realizat de către operatorul de salubritate S.C. Iridex Grup Salubritate S.R.L. în conformitate cu autorizațiile de mediu. Salubritatea constă în următoarele operații:

- Precolectarea, colectarea și transportul deșeurilor;
- Colectare separată și transportul separat al deșeurilor municipale și al deșeurilor similare provenind din activități comerciale, din industrie și instituții, colectate separat;
- Colectarea și transportul deșeurilor provenite din locuințe, generate de activități de reamenajare și reabilitare interioară și/sau exterioară a acestora;
- Colectare și transport în vederea predării spre valorificare a tuturor tipurilor de deșeuri industriale reciclabile (carton și hârtie, mase plastice, sticlă, etc.);
- Măturatul (manual și mecanizat), spălatul (manual și mecanizat), stropitul și întreținere căilor publice, răzuitul și curățatul rigolelor, curățatul și răzuitul trotuarelor și bordurilor;

- Dezzăpezire și combaterea poleiului, curățarea și transportul zăpezii de pe căile publice și menținerea în funcțiune a acestora pe timp de polei și îngheț.

Calitatea aerului

În general principalele surse de poluare ale aerului din Municipiul Medgidia și zona periurbană sunt legate în special de activitățile antropice și pot fi grupate în 3 mari categorii:

- Activități industriale diverse, cu emisii de noxe (gaze, vapori sau pulberi), specifice în funcție de procesele tehnologice (categorie care este din ce în ce mai nesemnificativă la nivelul orașului);
- Activitățile urbane specifice datorate în principal arderii combustibililor (în sistem centralizat sau individual);
- Traficul auto și naval, cu emisii de poluanți specifici arderii combustibililor.

În Medgidia există o stație fixă de monitorizare permanentă a calității aerului, care face parte din rețeaua de monitorizare a calității aerului, denumită CT7, care realizează măsurători continue pentru: dioxid de sulf (SO₂), oxizi de azot (NO₂, NO_x s.a.), ozon (O₃), monoxid de carbon (CO) dioxid de carbon (CO₂), plumb (Pb), pulberi în suspensie (PM₁₀ și PM_{2,5}) (prin metoda gravimetrică), ozon (O₃) și precursori organici ai ozonului (benzen, toluen, etibenzen, o-xilen, m-xilen și p-xilen). Toate acestea se realizează în paralel cu numeroși parametrii meteorologici care pot influența mai mult sau mai puțin efectele negative ale poluanților aerului și nu numai, precum temperatura, cantitatea de precipitații, umiditatea relativă a aerului, viteza și direcția vântului, presiunea atmosferică, radiația solară.

Creșterea traficului auto, intensificarea construcțiilor au determinat înainte de anul 2019 o depășire a valorilor limită la anumiți poluanți, precum NO₂, SO₂ și PM₁₀, dar fără a pune în pericol starea de sănătate a locuitorilor. În urma acestor rezultate, după anul 2010 factorii locali au demarat o serie de măsuri care țin de îmbunătățirea

Valorile poluanților atmosferici înregistrate de stația CT7, în anul 2019

Poluant	UM	Medie lunară	Minima orară	Maxima orară	Captura lunară de date (%)
SO ₂	μg/m ³	5,40	0,08	21,86	90,28
NO _x	μg/m ³	18,45	8,24	175,93	95,97
NO	μg/m ³	5,45	2,31	89,72	95,97
NO ₂	μg/m ³	10,25	4,49	44,57	95,07
CO	μg/m ³	0,06	0	2,28	95,97
O ₃	μg/m ³	45,24	3,96	87,19	95,97
PM ₁₀ nefelometric	μg/m ³	26,81	5,87	102,09	98,33
PM ₁₀ gravimetric	μg/m ³	20,48	Minim zilnic	Maxim zilnic	83,33
			4,63	43,33	

Sursa datelor: ANPM

MEDIUL

calității aerului. Printre măsurile implementate se remarcă reamenajarea, reabilitarea, conservarea și extinderea spațiilor verzi, împădurirea terenurilor degradate și vulnerabile la procesele de versant, promovarea surselor de energie alternativă, dar mai ales restricționarea circulației autovehiculelor cu o masă maximă de 7,5 t pe anumite artere ale municipiului. Amintim și măsurile proprii adoptate de către firma Laforge Ciment.

Degradarea calității aerului poate fi generată de emisiile rezultate din diversele activități productive (potențial poluante), intravilane și extravilane, precum și de la distanțe mai mari, determinate de mișcările eoliene. La acestea se adaugă poluarea din cauza traficului rutier, feroviar sau chiar aerian. Totodată poluarea poate fi și directă sau prin intermediul ploilor acide și a smogului fotochimic, ultimul având un nivel foarte redus în municipiul Medgidia. Pentru anul 2020 nivelul lunar al concentrațiilor monitorizate la stația CT7 se încadrează în limitele normale.

Putem cita și valori de concentrație medie anuală din anii anteriori, precum:

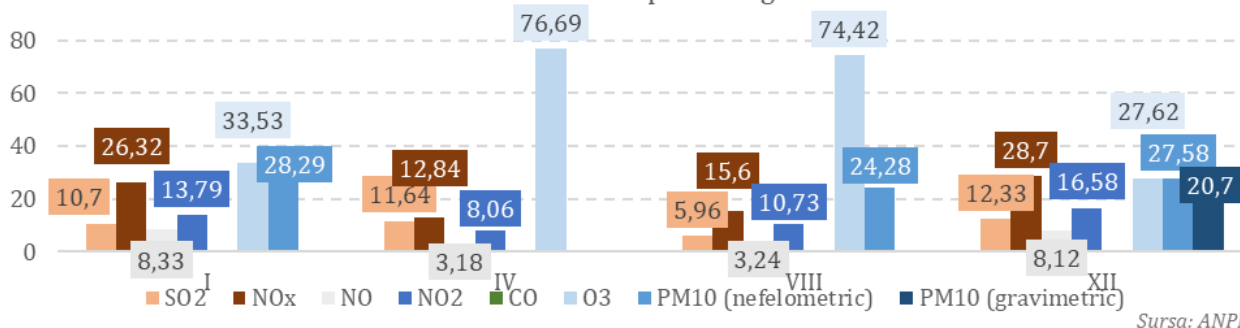
- O₃ (ng/mc): anul 2016 – 44,72; 2017 – 51,46; 2018 – 48,22;
- CO (mg/m³): 2008 – 0,19; 2010 – 0,1; 2014 – 0,095; 2016 - 0,17; 2017 – 0,11; 2018 – 0,09;
- PM₁₀ (μg/m³) nefelometric/ gravimetric: 2008 – 29-25; 2010 – 26/28; 2013 – 26,56/28,86; 2017 – 23,26/24,12; 2018 – 19,92/23,79.

Menționăm faptul că limitele critice ale valorilor sunt: SO₂ – 20 μg/m³, O₃ - 120 μg/m³, PM₁₀ determinat gravimetric – 40 μg/m³.

În anul 2015 concentrațiile de Ni la CT7 erau de aproape 3 ng/m³ (limită maximă pentru societatea umană fiind de 20 ng/m³); la Cd valoarea este sub 1 ng/mc (cu o limită maximă pentru societatea umană de 5 ng/m³); la As valoarea era sub 1 ng/m³ (cu o limită maximă pentru societatea umană la 6 ng/m³); În anul 2018 valorile diferă astfel: pentru Ni – 5 ng/m³, Cd – 0,5 ng/m³ și As - 0,5 ng/m³.

Pentru PM₁₀ determinat gravimetric (metoda de referință) s-au înregistrat diferite valori anuale. Pentru protecția sănătății umane valoarea maximă este de 50

Valorile poluanților aerului în lunile ianuarie, aprilie, august și decembrie 2020 în municipiul Medgidia



$\mu\text{g}/\text{m}^3$. Anii cu valori mai ridicate au fost 2008 cu aproximativ 18-19 $\mu\text{g}/\text{m}^3$, 2009 cu 10 $\mu\text{g}/\text{m}^3$, iar anul cu valori reduse a fost 2011 cu valori de cca 1 $\mu\text{g}/\text{m}^3$.

Interesant este faptul că s-au înregistrat depășiri ale limitelor în lunile anotimpurilor de tranziție.

După modul în care ajung în atmosferă, poluanții din municipiul Medgidia pot fi grupați în:

- Primari, emanați direct în atmosferă, cum sunt oxizii de carbon, dioxid de sulf, oxizii de azot, particulele de funingine ș.a.;
- Secundari, apar ca rezultat al reacțiilor dintre poluanții primari și principalii componenți ai atmosferei.

În urma monitorizării în luna noiembrie 2019 se remarcă cifre normale, sit U.A.T.e în valorile limită prevăzute în Legea nr. 104 din 15 iunie 2011 privind calitatea aerului.

Calitatea apei

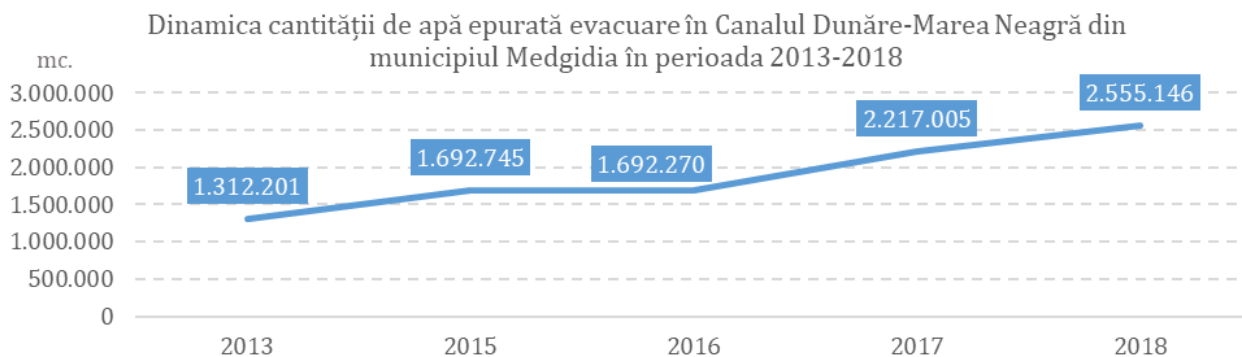
Sistemul de alimentare cu apă în municipiul Medgidia are o vechime de peste 50 de ani. Astăzi, cea mai mare parte

a populației are acces la serviciile de alimentare cu apă potabilă cu un volum de distribuție de peste 1.000 m^3/zi .

Alimentarea cu apă a municipiului Medgidia se axează pe resursele subsolului local. Sursă subterană are calitate superioară datorită existenței depozitelor calcaroase din apropiere, ceea ce generează și o purificare naturală a acesteia. Apa freatică este adusă la suprafață cu ajutorul unor pompe prin puțuri de foraj, după care se tratează prin clorinare în două puncte, atât la sursa primară cât și la stația de pompare și distribuție.

Factorii de decizie locali sunt focuși permanent pe monitorizarea calității apei care ajunge în locuințele populației din municipiu, dar sunt interesați și de apele uzate, de colectarea acestora, de circuitul sistemic al acestora cât și de descărcarea lor.

Sursele de alimentare cu apă pentru U.A.T. Medgidia sunt din fronturile de captate amplasate la sud de Canalul Dunăre - Marea Neagră și în zona de nord a orașului. Astfel, alimentarea cu apă pentru localitatea Medgidia se face din puțurile 1, 3, 4, 5, 10 și 11, 13, 14 și P1 Gară (toate localizate în oraș), localitatea Valea Dacilor având sursa



Sursa: ANPM

MEDIUL

P1. Localitatea Remus Opreanu nu dispune de sursă proprie de alimentare cu apă, alimentarea se face din rezervorul din cadrul complexului de înmagazinare „Hidrofor”.

Se remarcă faptul că Stația de Tratare a apei monitorizează constant calitatea acesteia, iar în ultima perioadă se constată o încadrare în limitele normale ale indicatorilor de calitate analizați. Emisarul apelor uzate din Medgidia este CDMN cu un volum de 19.440 m³ ape uzate epurate/zi și cu un total de 1.312.201 m³ ape uzate epurate/an.

Calitatea apei potabile este asigurată de serviciile S.C. RAJA S.A. Constanța, iar apele uzate ale municipiului sunt tratate la standarde înalte de către Stația locală a orașului Medgidia, pentru o capacitate de peste 55.500LE (locuitori echivalenți) (conform Directivei 91/271/CEE).

Degradarea calității apelor potabile se datorează de cele mai multe ori imperfecțiunilor din sistemul de transport, uneori și din sistemul de administrare și întreținere al resurselor de apă (de suprafață sau subterane) sau din cel ale celui de colectare a apelor menajere și dejecțiilor urbane.

Poluarea radioactivă

Poluarea sau contaminarea radioactivă reprezintă o formă specială de agresiune asupra mediului, provocată de emiterea în spațiu a unor radiații care produc modificări fizice, chimice și biologice organismelor vii. Radioactivitatea poate fi naturală sau antropică. Cea naturală este o componentă a mediului, determinată de prezența în aer, apă sol, floră, faună precum și în oameni, a unor substanțe radioactive, prezente pe Terra încă de la

formarea acesteia, la care se adaugă radiația cosmică (aceasta crește altitudinal și în apropierea polilor; se remarcă faptul că spre nivelul mării radioactivitatea naturală este extrem de redusă).

Sursa antropică este compusă din:

- Extracția, prelucrarea, transportul și depozitarea minereurilor radioactive care pot contamina atmosfera cu gaze și aerosoli - iar procesele de preparare contaminează uneori apa, solul, aerul;
- Centralele nucleare electrice care în parametrii proiectați poluează mediul în parametrii accesibili, dar reprezintă un pericol major în cazul unor emisii accidentale;
- Accidente survenite în cadrul transportului diferitelor materiale radioactive, pe cale rutieră, feroviară sau aeriană.

Stația de Supraveghere a Radioactivității Mediului Cernavodă execută măsurători beta globale pe probe de mediu colectate din mediul înconjurător precum și din măsurători ale probelor de apă și precipitații în vederea determinării activității – măsurători beta globale (câte o probă/lună). Se colectează astfel câte o probă de apă de la suprafață din Canalul Marea Neagră în dreptul localității Medgidia. Spre exemplu, la nivelul lunii noiembrie 2019 se înregistra o valoare de puțin peste 500 Bq/m³ (maxima înregistrată în ziua de 14.11.2019), iar valoarea limitei de atenționare era de 2.000 Bq/m³.

Unitățile industriale din Medgidia nu produc noxe care să depășească valorile maxime admise.

Schimbările climatice

Societate actuală simte și trăiește deja schimbarea climatică. Impactul climatic asupra societății se realizează atât direct, cât și indirect.

Schimbarea climatică este observabilă în modificările survenite asupra elementelor atmosferice din apropierea suprafeței terestre, precum temperatura, cantitatea de precipitații, căldura latentă rezultată, evapotranspirația, ciclul hidrologic .

Se cunoaște faptul că la nivelul României, în perioada 1901-2020 temperatura medie anuală a crescut cu cca 1° Celsius, iar tendințele susțin o creștere și mai mare în viitorul apropiat. Creșteri importante (în sectorul Dobrogean) se manifestă în special vara și iarna cu cca. 0,2°-0,6° Celsius vara și 0,1°-0,6° Celsius iarna, la care se

adaugă și un număr mai mare al duratei de strălucire a Soarelui din perioada de primăvara și vară. Importante de menționat sunt și reducerea numărului de zile cu ploaie, dar și a cantității de precipitații.

Cu toate acestea, în Medgidia, cât și în toată Dobrogea, temperaturile extreme de pe parcursul verii sunt moderate de masa de apă reprezentată de Marea Neagră.

Măsurile care trebuie luate la nivel regional și local pe termen mediu și lung prin proiecte care să atenueze schimbările climatice sunt: creșterea suprafețelor cu vegetație, dar mai ales gestionarea și utilizarea anumitor materiale de construcții cu proprietăți termice și radiative adecvate (pentru atenuarea: capacităților termice, conductivității termice, albedoului).

Opinia locuitorilor municipiului Medgidia în ceea ce privește salubritatea

În cazul *Sistemului de colectare al deșeurilor - accesul la containere/pubele*, cei intervievați au fost rugați să-și exprime nivelul de mulțumire/nemulțumire, folosind o scară de la 1 la 10, unde 1 reprezintă – Foarte nemulțumit, iar 10 – Foarte mulțumit. Pentru întrebarea menționată mai sus, cel mai mare procent, 32,84% le revine celor foarte mulțumiți de accesul la containere/pubele. Cei foarte nemulțumiți reprezintă un procent de 9,38%, cei nemulțumiți însumează 7,92% din total (categoriile de răspuns 2 și 3) iar cei mai curând nemulțumiți 4,69% (notele de 4). Persoanele care sunt nici mulțumite, nici nemulțumite de accesul la pubele reprezintă 8,21% din total. Mai curând mulțumiți s-au declarat 8,21% (notele de 6) în timp ce persoane mulțumite întâlnim în procent de 28,45% (notele de la 7 la 9). Procentul celor care nu au

răspuns la întrebare este de 0,29%. Se remarcă o pondere superioară în rândul celor care sunt mai curând mulțumiți, mulțumiți sau foarte mulțumiți de acest aspect.

La itemul *Sistemul de colectare al deșeurilor - curățenia amplasamentelor*, celor foarte nemulțumiți le revine un procent de 26,98% revine celor foarte mulțumiți de curățenia amplasamentelor sistemului de colectare a deșeurilor. Cei foarte nemulțumiți reprezintă un procent de 10,85%, cei nemulțumiți însumează 8,50% din total, iar cei mai curând nemulțumiți 6,16%. Persoanele care sunt nici mulțumite, nici nemulțumite de accesul la pubele reprezintă 9,97% din total. Mai curând mulțumiți s-au declarat 7,04%, în timp ce persoane mulțumite întâlnim în procent de 29,33%. Procentul celor care nu au răspuns

MEDIUL

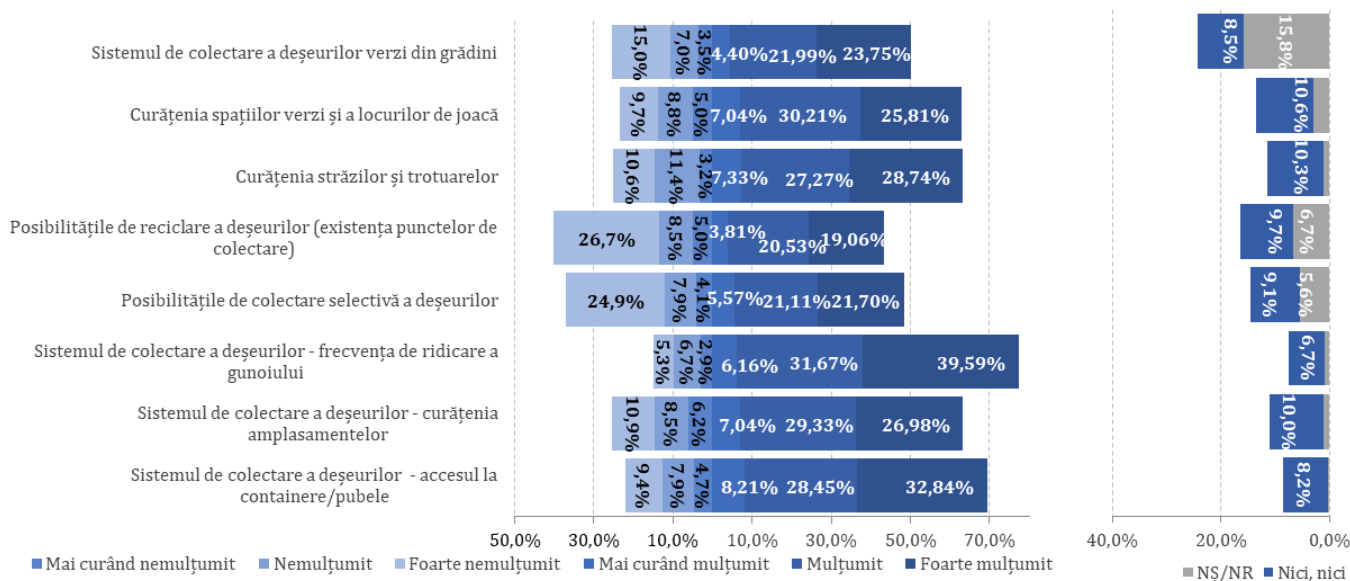
la întrebare este de 1.17%. Se remarcă o pondere superioară în rândul celor care sunt mai curând mulțumiți, mulțumiți sau foarte mulțumiți de acest aspect.

În cazul *Sistemului de colectare al deșeurilor - frecvența de ridicare a gunoiului* cel mai mare procent, de 39,59% revine tot celor foarte mulțumiți. Cei foarte nemulțumiți reprezintă un procent de 5,28%, cei nemulțumiți însumează 6,74% din total, iar cei mai curând nemulțumiți 2,93%. Ponderea persoanelor nici mulțumite, nici nemulțumite de frecvența de ridicare a gunoiului este de 6,74%. Cetățenii care s-au declarat mai curând mulțumiți sunt în pondere de 6,16% din total iar cei mulțumiți 31,67% din total. Procentul celor care nu au răspuns la întrebare este de 0,88%.

La itemul *Possibilitățile de colectare selectivă a deșeurilor*, un procent de 21,70% le revine tot celor foarte mulțumiți. Cei foarte nemulțumiți reprezintă un procent superior de 24,93%, cei nemulțumiți însumează 7,92% din total, iar cei mai curând nemulțumiți, 4,11%. Ponderea persoanelor nici mulțumite, nici nemulțumite de frecvența de ridicare a gunoiului este de 9,09%. Cetățenii care s-au declarat mai curând mulțumiți sunt în pondere de 5,57% din total, iar cei mulțumiți 21,11% din total. Procentul celor care nu au răspuns la întrebare este de 5,57%.

La itemul *Possibilitățile de reciclare a deșeurilor (existența punctelor de colectare)* celor foarte mulțumiți le revine un procent de 19,06%. Cei foarte nemulțumiți reprezintă un procent de 26,69% din cetățeni, cea mai mare

Gradul de mulțumire al populației față de serviciul local de Salubritate



pondere de altfel. Persoanele nemulțumite însumează 8,50% din total, iar cei mai curând nemulțumiți 4,99%. Ponderea persoanelor nici mulțumite, nici nemulțumite de posibilitățile de reciclare a deșeurilor este de 9,68%. Cetățenii care s-au declarat mai curând mulțumiți sunt în pondere de 3,81% din total, iar cei mulțumiți 20,53% din total. Procentul celor care nu au răspuns la întrebare este de 6,74%. Ponderile cumulate persoanelor general mulțumite și persoanelor general nemulțumite sunt foarte apropiate de această dată.

În cazul *Curățeniei străzilor și trotuarelor* celor foarte mulțumiți le revine un procent de 28,74%. Cei foarte nemulțumiți reprezintă un procent superior de 10,56%, cei nemulțumiți însumează 11,44% din total, iar cei mai curând nemulțumiți 3,23%. Ponderea persoanelor nici mulțumite, nici nemulțumite de curățenia străzilor și trotuarelor este de 10,26%. Cetățenii care s-au declarat mai curând mulțumiți sunt în pondere de 7,33% din total iar cei mulțumiți 27,27% din total. Procentul celor care nu au răspuns la întrebare este de 1,17%.

În cazul *Curățeniei spațiilor verzi și a locurilor de joacă* procentul persoanelor foarte mulțumite este de 25,81%,

iar cei foarte nemulțumiți reprezintă un procent de 9,68%. Persoanele nemulțumite însumează 8,80% din total, iar cei mai curând nemulțumiți 4,99%. Ponderea persoanelor nici mulțumite, nici nemulțumite de curățenia spațiilor verzi și a locurilor de joacă este de 10,56%. Cetățenii care s-au declarat mai curând mulțumiți sunt în pondere de 7,04% din total, iar cei mulțumiți 30,21% din total. Procentul celor care nu au răspuns la întrebare este de 2,93%.

În cazul *Sistemului de colectare al deșeurilor verzi din grădini* celor foarte mulțumiți le revine un procent de 23,75% revine tot celor foarte mulțumiți. Cei foarte nemulțumiți reprezintă un procent superior de 14,96%, cei nemulțumiți însumează 7,04% din total, iar cei mai curând nemulțumiți 3,52%. Ponderea persoanelor nici mulțumite, nici nemulțumite de frecvența de ridicare a gunoiului este de 8,50%. Cetățenii care s-au declarat mai curând mulțumiți sunt în pondere de 4,40% din total iar cei mulțumiți 21,99% din total. Procentul celor care nu au răspuns la întrebare este de 15,84%, una dintre întrebările în care aceasta este semnificativ mai mare.

Capitolul I.7

CAPACITATEA ADMINISTRATIVĂ



Capacitatea administrativă

Din punctul de vedere al organizării administrativ-teritoriale, teritoriul României este format din 41 de județe în cadrul cărora există 103 municipii, 320 de orașe și 2.859 de comune. Acestora li se adaugă alte diviziuni precum sate și sectoare, cele din urmă aplicabile în cazul municipiului București. România este împărțită în 8 regiuni de dezvoltare fără personalitate juridică.

Orașul Medgidia a fost declarat municipiu prin legea nr. 104/24.11.1994. Unitatea administrativ-teritorială este constituită din municipiul Medgidia și satele aparținătoare Valea Dacilor și Remus Opreanu. Municipiul Medgidia este clasificat ca localitate urbană de rangul II, potrivit prevederilor Legii nr. 351/2001 privind aprobarea Planului de Amenajare a Teritoriului Național – Secțiunea a IV-a.

Municipiul este titular al drepturilor și obligațiilor care decurg din contractele privind administrarea bunurilor care aparțin domeniului public și privat, reprezentând parte din raporturile cu alte persoane fizice sau juridice, în condițiile

legii. Consiliul Local, în exercitarea atribuțiilor prevăzute de lege, hotărăște cooperarea sau asocierea cu persoane juridice române sau străine, în vederea finanțării sau realizării în comun a unor acțiuni, lucrări, servicii sau proiecte de interes public local. De asemenea, acesta poate hotărî, înfrățirea cu alte localități din alte țări, sau asocierea, cooperarea cu alte unități administrativ –teritoriale din alte țări precum și aderarea la asociații naționale și internaționale ale administrației publice locale în vederea promovării unor interese comune. Consiliu local al municipiului Medgidia este înfrățit cu următoarele localități:

- Chinchinda Mare, Serbia
- Cahul, Republica Moldova
- Favara, Italia
- Zhumadian, Republica Populară Chineză
- Yalova, Turcia.

Bugetul local al municipiului pentru anul 2021 a fost de 170 632 766 lei, dintre care 90 272 634 reprezentau venituri proprii. Cheltuielile pentru același ani au avut valoarea de 138 744 563 lei.

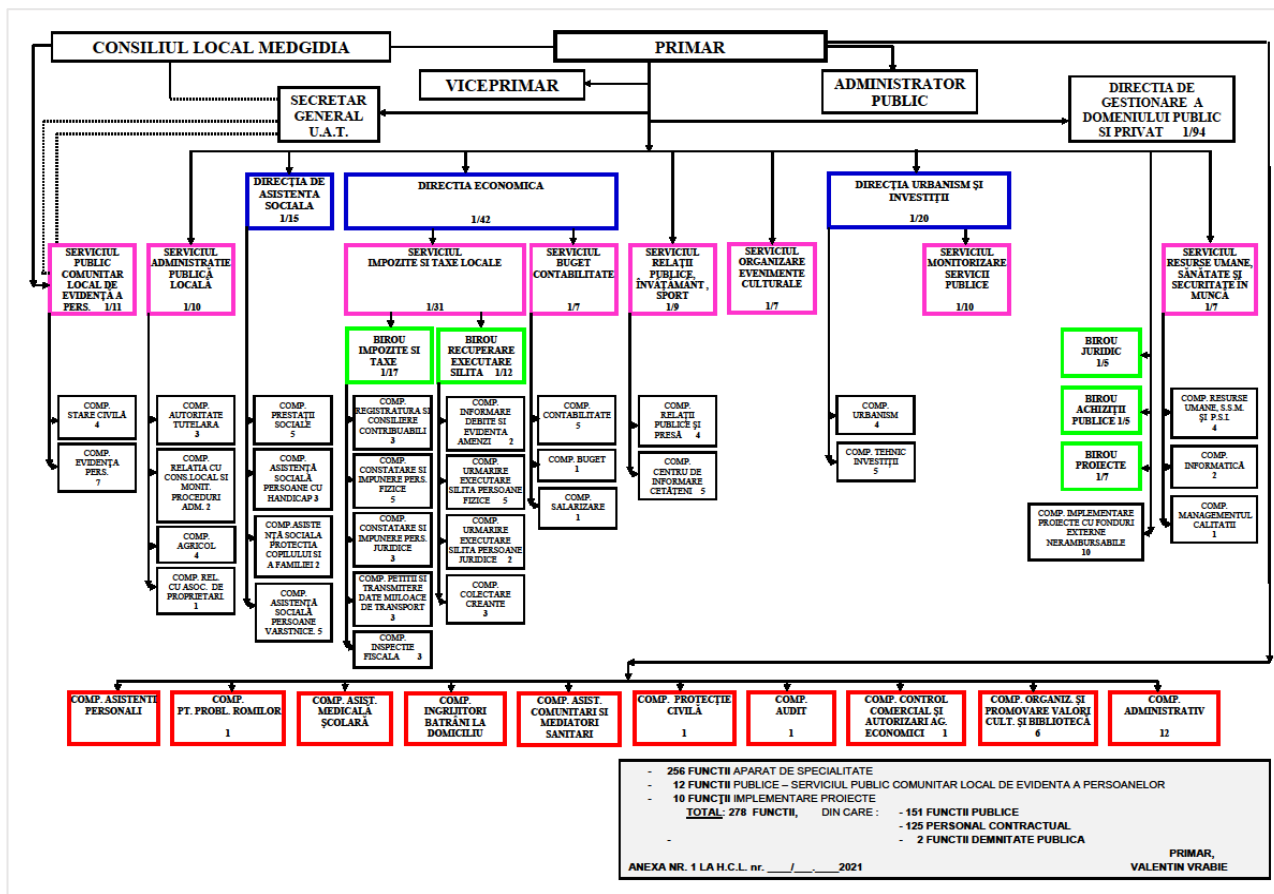


Figura 7.1. Organigrama primăriei Medgidia, sursa: <https://primaria-medgidia.ro/wp-content/uploads/2019/11/ORGANIGRAMA-2019.pdf>

Opinia locuitorilor municipiului Medgidia asupra capacității administrative și e-guvernării

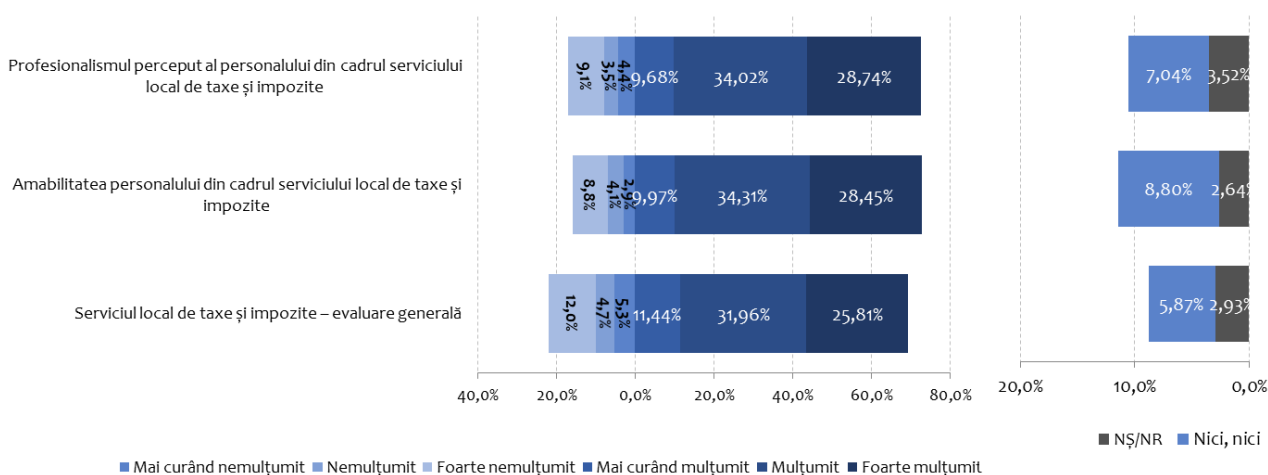
La itemul *Serviciul local de taxe și impozite – evaluare generală* celor foarte mulțumiți le revine un procent de 25,81%. Cei foarte nemulțumiți reprezintă o pondere de 12,0%, cei nemulțumiți însumează 4,7% din total, iar cei mai curând nemulțumiți 5,3%. Ponderea persoanelor nici mulțumite, nici nemulțumite de serviciul de taxe și impozite este de 5,87%. Cetățenii care s-au declarat mai curând mulțumiți sunt în pondere de 11,44% din total iar cei mulțumiți 31,96% din total. Procentul celor care nu au răspuns la întrebare este de 2,93%.

La itemul *Amabilitatea personalului din cadrul serviciului local de taxe și impozite* celor foarte mulțumiți le revine un procent de 28,45%. Cei foarte nemulțumiți reprezintă un procent de 8,8%, cei nemulțumiți însumează 4,1% din total și cei mai curând nemulțumiți 2,9%. Se remarcă o pondere de 8,8% dintre cetățeni care au spus că sunt nici mulțumiți,

nici nemulțumiți de amabilitatea personalului din serviciul de taxe și impozite. Mai curând mulțumite sunt 9,97% dintre persoane, pe când cele mulțumite cuantifică un procent de 34,31%. Procentul celor care nu au răspuns la întrebare este de 2,64%.

La itemul *Profesionalismul perceput al personalului din cadrul serviciului local de taxe și impozite* celor foarte mulțumiți le revine un procent de 28,74%. Cei foarte nemulțumiți reprezintă un procent de 9,1%, cei nemulțumiți însumează 3,5% din total și cei mai curând nemulțumiți 4,4%. Se remarcă o pondere de 7,04% dintre cetățeni care au spus că sunt nici mulțumiți, nici nemulțumiți de profesionalismul personalului din serviciul de taxe și impozite. Mai curând mulțumite sunt 9,68% dintre persoane pe când mulțumite cuantifică un procent

Gradul de mulțumire al populației față de sistemul de taxe și impozite



CAPACITATEA ADMINISTRATIVĂ

de 34,02%. Procentul celor care nu au răspuns la întrebare este de 3,52%.

Astfel, dintre cetățenii municipiului Medgidia se deosebesc persoanele general mulțumite de serviciul de taxe și impozite și de personalul angajat în cadrul acestuia.

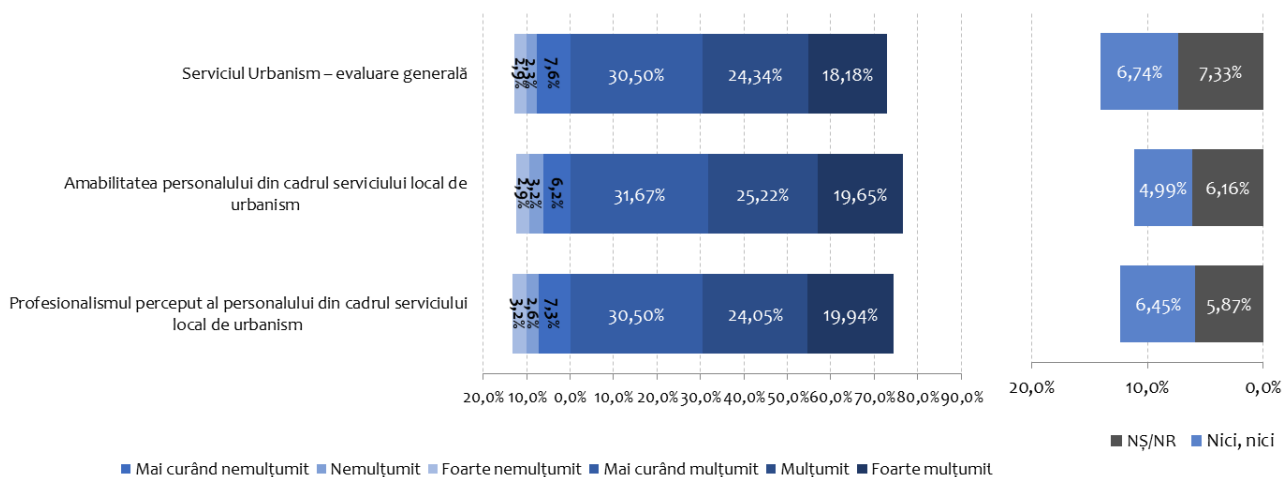
La itemul *Serviciul Urbanism – evaluare generală* celor foarte mulțumiți le revine un procent de 18,18%. Cei foarte nemulțumiți reprezintă o pondere de 2,9%, cei nemulțumiți însumează 2,3% din total, iar cei mai curând nemulțumiți 7,6%. Ponderea persoanelor nici mulțumite, nici nemulțumite de serviciul de urbanism este de 6,74%. Cetățenii care s-au declarat mai curând mulțumiți sunt în pondere de 30,50% din total, iar cei mulțumiți 24,34% din total. Procentul celor care nu au răspuns la întrebare este de 7,33%.

La itemul *Amabilitatea personalului din cadrul serviciului local de urbanism* cetățenilor foarte mulțumiți le revine un

procent de 19,65%. Cei foarte nemulțumiți reprezintă un procent de 2,9%, cei nemulțumiți însumează 3,2% din total, iar cei mai curând nemulțumiți 6,2%. Nici mulțumiți, nici nemulțumiți se declară o pondere de 4,99% dintre cetățeni. Mai curând mulțumiți de amabilitatea personalului din serviciul de urbanism sunt 31,67% dintre cetățeni și declarați mulțumiți 25,22%. Procentul celor care nu au răspuns la întrebare este de 6,16%.

La itemul *Profesionalismul perceput al personalului din cadrul serviciului local de urbanism* celor foarte mulțumiți le revine un procent de 19,94%. Cei foarte nemulțumiți reprezintă un procent de 3,2%, cei nemulțumiți însumează 2,6% din total, iar cei mai curând nemulțumiți 7,3%. Nici mulțumiți, nici nemulțumiți se declară o pondere de 6,45% dintre cetățeni. Mai curând mulțumiți de profesionalismul personalului din serviciul de urbanism sunt 30,50% dintre cetățeni și declarați mulțumiți 24,05%. Procentul celor care nu au răspuns la întrebare este de 5,87%.

Gradul de mulțumire al populației față de serviciul de urbanism



La itemul *Serviciul Evidența populației (inclusiv stare civilă) – evaluare generală*, celor foarte mulțumiți le revine un procent de 6,45%. Cei foarte nemulțumiți reprezintă o pondere de 6,7%, cei nemulțumiți însumează 3,2% din total, iar cei mai curând nemulțumiți 3,5%. Ponderea persoanelor nici mulțumite, nici nemulțumite de serviciul de evidență a populației este de 4,40%. Cetățenii care s-au declarat mai curând mulțumiți sunt în pondere de 36,36% din total iar cei mulțumiți 35,48% din total. Procentul celor care nu au răspuns la întrebare este de 3,81%.

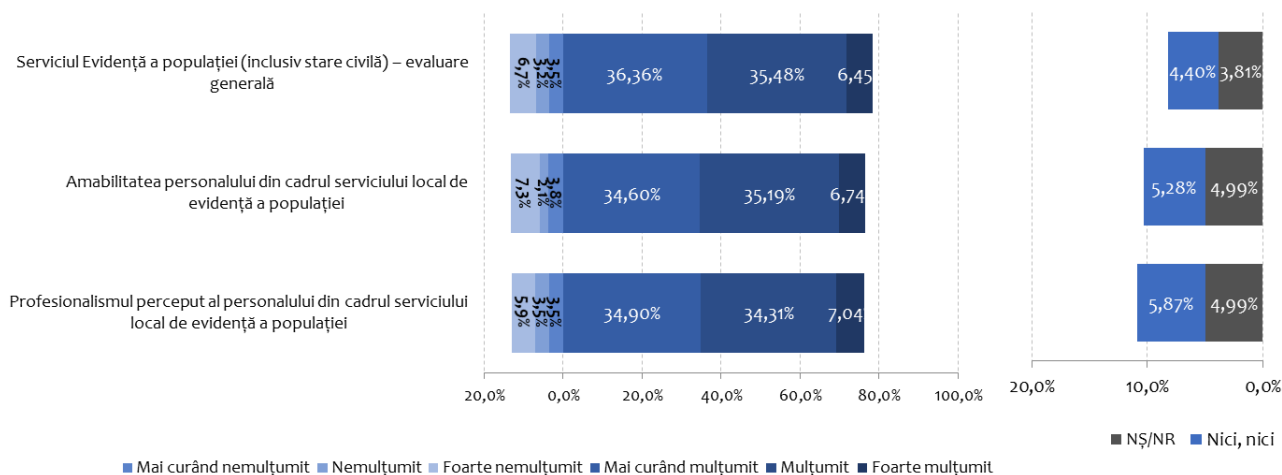
La itemul *Amabilitatea personalului din cadrul serviciului local de evidența populației*, celor foarte mulțumiți le revine un procent de 6,74%. Cei foarte nemulțumiți reprezintă un procent de 7,3%, cei nemulțumiți însumează 2,1% din total, iar cei mai curând nemulțumiți 3,8%. Nici mulțumiți, nici nemulțumiți se declară o pondere de 5,28% dintre cetățeni. Mai curând mulțumiți de amabilitatea personalului din serviciul de evidență al populației sunt

34,60% dintre cetățeni și declarați mulțumiți, 35,19%. Procentul celor care nu au răspuns la întrebare este de 4,99%.

La itemul *Profesionalismul perceput al personalului din cadrul serviciului local de evidența populației* celor foarte mulțumiți le revine un procent de 7,04%. Cei foarte nemulțumiți reprezintă un procent de 5,9%, cei nemulțumiți însumează 3,5% din total și cei mai curând nemulțumiți 3,5%. Se remarcă o pondere de 5,87% dintre cetățeni care au spus că sunt nici mulțumiți, nici nemulțumiți de profesionalismul personalului din serviciul de evidență al populației. Mai curând mulțumite sunt 34,90% dintre persoane, pe când cele mulțumite cuantifică un procent de 34,31%. Procentul celor care nu au răspuns la întrebare este de 4,99%.

La itemul *Serviciul Poliție Locală - evaluare generală*, celor foarte mulțumiți le revine un procent de 2,64%. Cei foarte

Gradul de mulțumire al populației față de serviciul local de evidență a populației



CAPACITATEA ADMINISTRATIVĂ

nemulțumiți reprezintă o pondere de 6,7%, cei nemulțumiți însumează 4,4% din total, iar cei mai curând nemulțumiți 11,7%. Ponderea persoanelor nici mulțumite, nici nemulțumite de serviciul local de poliție este de 6,60%. Cetățenii care s-au declarat mai curând mulțumiți sunt în pondere de 29,91% din total, iar cei mulțumiți 22,58% din total. Procentul celor care nu au răspuns la întrebare este de 15,84%.

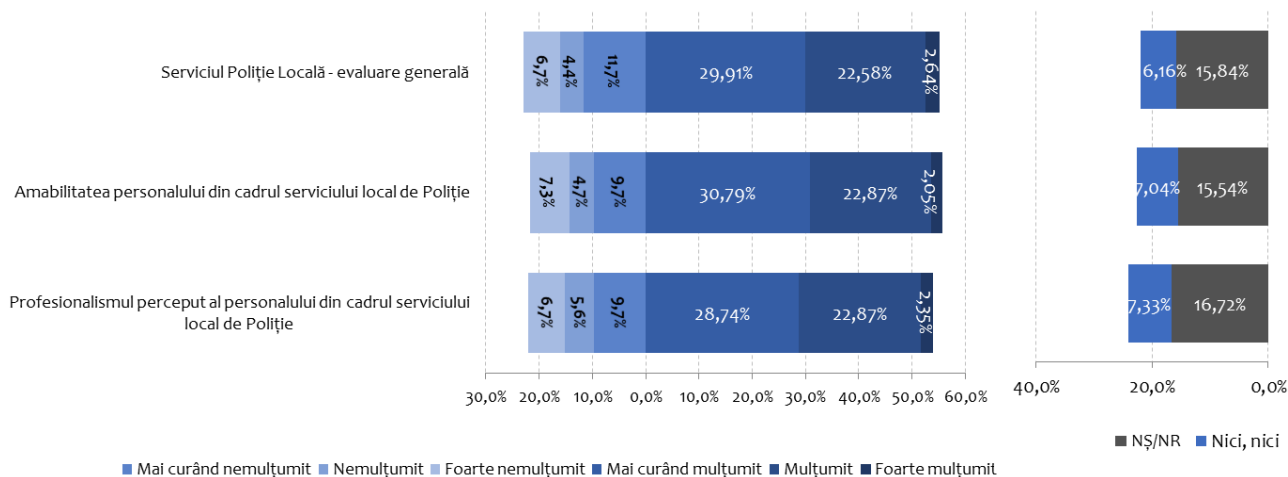
La itemul *Amabilitatea personalului din cadrul serviciului local de Poliție*, celor foarte mulțumiți le revine un procent de 2,05%. Cei foarte nemulțumiți reprezintă un procent de 7,3%, cei nemulțumiți însumează 4,7% din total și cei mai curând nemulțumiți 9,7%. Se remarcă o pondere de 7,04% dintre cetățeni care au spus că sunt nici mulțumiți, nici nemulțumiți de amabilitatea personalului din serviciul local de poliție. Mai curând mulțumite sunt 30,79% dintre persoane, pe când mulțumite cuantifică un procent de

22,87%. Procentul celor care nu au răspuns la întrebare este de 15,54%.

La itemul *Profesionalismul perceput al personalului din cadrul serviciului local de Poliție*, celor foarte mulțumiți le revine un procent de 2,35%. Cei foarte nemulțumiți reprezintă un procent de 6,7%, cei nemulțumiți însumează 5,6% din total, iar cei mai curând nemulțumiți 9,7%. Se remarcă o pondere de 7,33% dintre cetățeni care au spus că sunt nici mulțumiți, nici nemulțumiți de profesionalismul personalului din serviciul local de poliție. Mai curând mulțumite sunt 28,74% dintre persoane pe când cele mulțumite cuantifică un procent de 22,87%. Procentul celor care nu au răspuns la întrebare este de 16,72%.

La itemul *Serviciul de Asistență socială - evaluare generală* cetățenilor foarte mulțumiți le revine un procent de 22,87%. Cetățenii foarte nemulțumiți reprezintă un procent de 5,3%, cei nemulțumiți însumează 2,3% din total și cei

Gradul de mulțumire al populației față de serviciul local de Poliție



mai curând nemulțumiți de serviciul de asistență socială 7,6% din total. În proporție de 7,33% cetățenii municipiului spun că sunt nici mulțumiți, nici nemulțumiți de acest serviciu. Mai curând mulțumiți sunt 25,22% dintre cetățeni și mulțumiți 24,05%. Procentul celor care nu au răspuns la întrebare este de 5,28%.

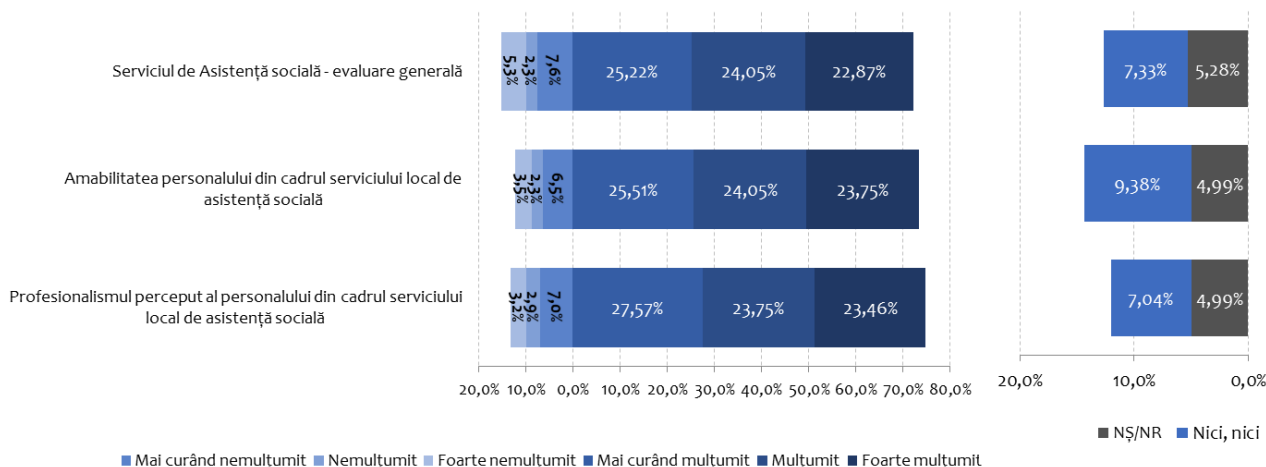
La itemul *Amabilitatea personalului din cadrul serviciului local de asistență socială* persoanele foarte mulțumite s-au remarcat cu un procent de 23,75%. Cetățenii foarte nemulțumiți reprezintă un procent de 3,5%, cei nemulțumiți însumează 2,3% din total, iar cei mai curând nemulțumiți 6,5%. În proporție de 9,33% populația municipiului Medgidia se declară a fi nici mulțumită, nici nemulțumită de amabilitatea personalului din cadrul serviciului de asistență socială. Mai curând mulțumiți sunt 25,51% din cetățeni și mulțumiți 24,05%. Procentul celor care nu au răspuns la întrebare este de 4,99%.

La itemul *Profesionalismul perceput al personalului din cadrul serviciului local de asistență socială*, cetățenilor foarte mulțumiți le revine un procent de 23,46%. Cetățenii foarte nemulțumiți reprezintă un procent de 3,2%, cei nemulțumiți însumează 2,9% din total, iar cei mai curând nemulțumiți 7,0%. În proporție de 7,04% populația municipiului Medgidia se declară a fi nici mulțumită, nici nemulțumită de profesionalismul personalului din cadrul serviciului de asistență socială. Mai curând mulțumiți sunt 27,57% din cetățeni și mulțumiți 23,75%. Procentul celor care nu au răspuns la întrebare este de 4,99%.

Astfel populația este în general mulțumită de serviciul de asistență socială și de competențele personalului angajat în cadrul acestuia.

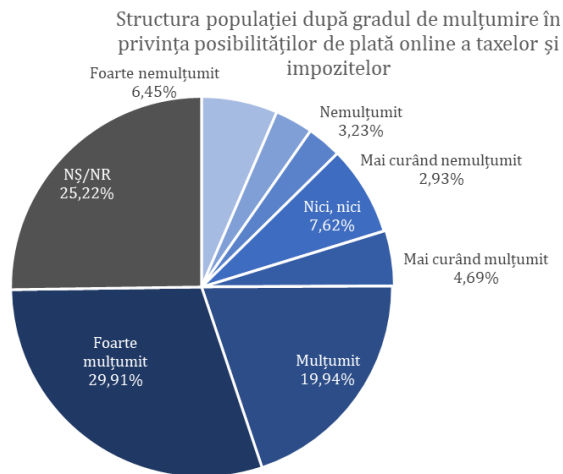
La itemul *Posibilitățile de plată online a taxelor și impozitelor* cetățenilor foarte mulțumiți le revine un procent de 29,91%. Cei foarte nemulțumiți reprezintă un

Gradul de mulțumire al populației față de serviciul de asistență socială



CAPACITATEA ADMINISTRATIVĂ

procent de 6,45%, cei nemulțumiți însumează 3,23% din total, iar cei mai curând nemulțumiți reprezintă 2,93%. În proporție de 7,62% populația se declară nici mulțumită, nici nemulțumită de posibilitățile de plată online a taxelor și impozitelor. Mai curând mulțumiți de acest aspect sunt 4,93% dintre cetățeni și 19,94% sunt mulțumiți. Procentul celor care nu au răspuns la întrebare sau nu au știut despre acest aspect reprezintă un sfert din populație, respectiv 25,22%.



Capitolul I.8. ANALIZA SWOT



CARACTERISTICI FIZICO-GEOGRAFICE	
Puncte tari	Puncte slabe
<ul style="list-style-type: none"> Localizarea municipiului la mai puțin de 50 km distanță față de Marea Neagră; Prezența unui relief plan și cvasi-plan (maxim 127 m altitudine) care favorizează extinderea pe orizontală a municipiului, în special a spațiului construit, a infrastructurii de transport rutiere și culturilor agricole; Numărul ridicat al zilelor cu soare de-a lungul anului (2337 h), Prezența Mării Negre ca moderator termic; Existența unui potențial eolian ridicat; Resurse de apă subterane de calitate și cantitate superioară; Compoziția și fertilitatea solului sunt favorabile plantațiilor de viță de vie, pomiculturii, culturilor de grâu, bumbac, soia, ricin, cânepă, in, sfeclă de zahăr, porumb, floarea-soarelui și legumicultură; Existența Canalului Dunăre – Marea Neagră; 	<ul style="list-style-type: none"> Prezența fenomenului de secetă; Existența unor temperaturi extreme vara și iarna;
Oportunități	Riscuri
<ul style="list-style-type: none"> Intensificarea circulației interne și internaționale pe Canalul Dunăre-Marea Neagră; Construirea unui parc eolian în Podișul Medgidia, în parteneriat cu autoritățile locale, care să reprezintă o parte dintr-un proiect la scară regională, respectiv un parc eolian al Dobrogei de Sud; Dezvoltarea industriei vinului, plantarea unor specii pomicole pretabile zonei și posibilitatea de creare a unui brand local; 	<ul style="list-style-type: none"> Intensificarea fenomenului de secetă în Dobrogea de Sud, pe fondul schimbărilor climatice; Imposibilitatea practicării agriculturii, pe fondul intensificării secetei; Scăderea traficului de mărfuri pe Canalul Dunăre-Marea Neagră, pe fondul unei crize economice/politice europene sau globale;

PROFILUL SOCIO-DEMOGRAFIC	
Puncte tari	Puncte slabe
<ul style="list-style-type: none"> • Menținerea unor valori aproape constante în ultimii 30 de ani a stabilirilor cu domiciliu (inclusiv migrația externă); • Reducerea la 0 a numărului de născuți morți din ultimii ani de monitorizare; • Natalitate ridicată (municipiul Medgidia fiind clasat pe locul 2 în județ) • Scăderea numărului de decedați sub un an din ultimii 30 de ani; • Creșterea vârstei medii a populației; • Creșterea vârstei medii de viață a populației feminine în județul Constanța; • Prezența unui număr redus al șomerilor la nivelul anului 2020; • Evoluția ascendentă a câștigului salarial nominal mediu net lunar începând din 2008; • Evoluția ascendentă a câștigului salarial nominal mediu net lunar în industria extractivă (cu mici fluctuații); • Creșterea câștigului salarial nominal mediu net lunar în activitățile de spectacole, culturale și recreative; • Creșterea și echilibrarea câștigului salarial nominal mediu net lunar între sexul feminin și cel masculin, în industria extractivă; 	<ul style="list-style-type: none"> • Ponderea ridicată a plecărilor cu domiciliu (inclusiv migrația externă) în mediul urban față de mediul rural; • Scăderea numărului de căsătorii (cu excepția anului 2007) în localitatea Medgidia în ultimii 30 de ani; • Valoarea crescută și aproape constantă a numărului de decedați înregistrați în ultimele 3 decenii; • Poziționarea pe locul secund în ceea ce privește numărul de decedați din mediul urban din județul Constanța; • Deprecierea numărului de salariați față de acum două decenii (față de municipiul Constanța); • Prezența numărului ridicat de șomeri în rândul populației feminine față de cea masculină; • Creșterea lentă a câștigului salarial nominal mediu net lunar în agricultură;
Oportunități	Riscuri
<ul style="list-style-type: none"> • Preocuparea autorităților locale/regionale și chiar statale de susținere a creșterii demografice și de diversificarea domeniilor ocupaționale; • Posibilitatea de a beneficia de achiziționarea unor locuințe pentru tinerii căsătoriți; 	<ul style="list-style-type: none"> • Stratificare socială accentuată cu decalaje între niveluri; • Creșterea decalajelor economico-sociale între mediile urbane și cele rurale; • Reducerea natalității;

ANALIZA SWOT

- | | |
|---|---|
| <ul style="list-style-type: none">• Posibilitatea monitorizării persoanelor însărcinate;• Posibilitatea accesării de fonduri pentru dotarea secțiilor specifice din maternitate;• Apariția de noi profesii și locuri de muncă în urban;• Diversificarea ocupațiilor în mediul rural;• Atragerea de fonduri structurale pentru dezvoltarea resurselor umane și serviciilor sociale;• Realizarea unor politici și programe de monitorizare a nașterilor cu probleme;• Preocuparea autorităților locale și regionale de susținere a nivelului de trai;• Diversificarea ocupațiilor pentru populația feminină;• Diversificarea ocupațiilor cu un câștig salarial nominal mediu net lunar ridicat; | <ul style="list-style-type: none">• Creșterea numărului de născuți morți sau cu diferite malformații;• Creșterea numărului de decedați;• Tendința de îmbătrânire a populației;• Tendința de creștere a ponderii feminine la grupa de vârstă înaintată;• Migrarea forței de muncă înalt calificate spre Constanța sau în alte regiuni ale țării;• Creștere cantitativă și calitativă lentă a resursei umane;• Trend crescător al câștigului salarial nominal mediu net lunar în activitățile de spectacole, culturale și recreative dar cu un plafon limitat față de celelalte ramuri economice; |
|---|---|

INFRASTRUCTURA DE TRANSPORT ȘI TEHNICO-EDILITARĂ

Puncte tari

- Municipiul Medgidia reprezintă un nod feroviar și naval;
- Medgidia este situată pe coridoarele IV și VII de circulație paneuropeană, ceea ce îi conferă o poziție strategică de importanță europeană și internațională;
- Distanța minimă de parcurs cu mașina față de cel mai apropiat aeroport este de 27,5 km;
- Medgidia este situată pe traseul rutier reprezentat de autostrada Soarelui (A2);
- Existența unei șosele de centură;
- Existența unei surse de apă de calitate superioară;

Puncte slabe

- Lungimea redusă și discontinuitatea pistelor de biciclete din cadrul municipiului;
- Ocuparea pistelor de biciclete de către autoturisme;
- Existența unor spații destinate mersului pe jos care nu sunt dimensionate corespunzător și a obstacolelor de natură diversă pe traseele pietonale;
- Există zone unde diferența dintre trotuar și carosabil (în special la trecerile de pietoni) este prea mare pentru pietoni, dar și pentru cărucioare;

	<ul style="list-style-type: none"> • Existența unor stații pentru transportul public care nu au adăposturi pentru pietoni și lipsa sistemului de informare pentru transportul public; • Nu se încurajează transportul verde la nivel de municipiu; • Existența unor porțiuni din cartierele din localitatea Medgidia care nu au rețea de alimentare cu apă și rețea de canalizare; • Înexistența unor drumuri modernizate în localitățile aparținătoare municipiului, respectiv în satele Valea Dacilor și Remus Opreanu; • Lipsa unor facilități pentru persoane cu handicap și vârstnici la obiectivele turistice (lifturi), în spațiile recreative sau la trecerile de pieton (semne pentru nevăzători); • Circulația rutieră din cadrul municipiului se manifestă uneori cu dificultate și se produc ambuteiaje;
Oportunități	Riscuri
<ul style="list-style-type: none"> • Luarea unor decizii strategice privind limitarea traficului motorizat; • Atragerea de fonduri europene (redactarea de proiecte, depunerea de cereri și implementarea acestora) pentru construcții de locuințe; • Atragerea unor investitori strategici în domeniul construcțiilor de locuințe; • Potențial de dezvoltare al construcțiilor de locuințe pe terenurile aparținătoare fostelor situri industriale (fostele fabrici și spații de exploatare); 	<ul style="list-style-type: none"> • Creșterea numărului de autoturisme; • Accentuarea problemelor de trafic; • Creșterea prețurilor pentru energie și combustibili fosili;

SERVICIILE PUBLICE	
Puncte tari	Puncte slabe
<ul style="list-style-type: none"> • Perceperea municipiului Medgidia ca centru educațional în Dobrogea Centrală; • Ponderea mare a volumelor citite în mediul urban față de cel rural; • Numărul relativ ridicat al volumelor eliberate în Medgidia (la nivel județean în anul 2019); • Ponderea ridicată a volumelor eliberate în mediul urban față de cel rural; • Ponderea mare a cititorilor activi din mediul urban în detrimentul celui rural; • Numărul scăzut de elevi ce revine unui profesor din preuniversitar; 	<ul style="list-style-type: none"> • Un număr redus de biblioteci publice; • Descreșterea numărului de volume din biblioteci; • Scăderea numărului de cititori din ultima decadă de timp; • Numărul ridicat de elevi ce revine unui laborator, unui atelier, unei săli de sport, unui teren de sport;
Oportunități	Riscuri
<ul style="list-style-type: none"> • Posibilitatea accesării de fonduri comunitare structurale; • Posibilitatea accesării fondurile europene necesare reabilitării fondurilor de carte; • Posibilitatea accesării fondurilor europene necesare construirii/reabilitării de școli, grădinițe, creșe, colegii; • Promovarea programelor regionale și naționale privind necesitatea fondurilor de carte; • Susținerea materială a realizării unui fond de carte electronic; • Posibilitatea apelării la fonduri europene pentru dotarea elevilor cu device-uri în vederea lecturilor digitale; 	<ul style="list-style-type: none"> • Migrarea tinerilor către centrele universitare;

ECONOMIA	
Puncte tari	Puncte slabe
<ul style="list-style-type: none"> • Existența unui potențial turistic complex (atracții naturale, culturale); • Tradiții interculturale rezultate din conviețuirea diferitelor etnii cu mărturii artistice și religioase din diferite epoci culturale; • Experiența în managementul turismului: tradiție în organizarea de manifestări culturale cu caracter național și internațional; • Existența unor terenuri favorabile culturilor plantelor tehnice și a viței de vie, respectiv a pomilor fructiferi zonali; • Canalul Dunăre – Marea Neagră, portul, faleza au potențial mediu de dezvoltare turistică; 	<ul style="list-style-type: none"> • Utilizarea redusă a marketingului în activitatea turistică (folosirea potențialelor și nișelor de piață); • Utilizarea scăzută a capacităților de cazare; • Numărul redus al unor facilități de agrement moderne pentru tineri; • Potențialul cultural nu este suficient de bine exploatat;
Oportunități	Riscuri
<ul style="list-style-type: none"> • Crearea de rețele în domeniul marketingului turismului (sporturi de recreere, piste/trasee de bicicliști; sporturi pe apă – dacă exista posibilitatea utilizării Canalului Dunăre – Marea Neagră); • Rute tematice în împrejurimile orașului (ex. drumul vinului); • Posibilitatea dezvoltării unei economii bazate pe exploatarea terenurilor agricole prin cultura plantelor tehnice, a viței de vie, a pomilor fructiferi zonali; • Posibilitatea creșterii fluxului de mărfuri pe Canalul Dunăre-Marea Neagră și implicit a vizibilității municipiului în cadrul coridoarelor IV și VII paneuropene; • Crearea de rețele naționale și internaționale cu scopul de a îmbunătăți managementul cultural și de marketing; • Menținerea și dezvoltarea de proiecte culturale naționale și internaționale; 	<ul style="list-style-type: none"> • Lipsa de fonduri pentru nevoile de reabilitare sau pentru extinderea infrastructurii; • Lipsa implementării unui management al calității diminuându-se astfel șansele de competitivitate în turism; • Procesele demografice de migrare a tinerilor generează probleme în ceea ce privește primirea și transmiterea tradițiilor culturale;

ANALIZA SWOT

- Mobilizarea resurselor financiare locale, dar și din alte fonduri;

MEDIUL	
Puncte tari	Puncte slabe
<ul style="list-style-type: none"> • Îmbunătățirea situației de mediu este vizibilă: poluarea aerului a scăzut (unități industriale au fost închise, se remarcă modificări ale traficului); • Existența unei stații de sortare deșeurilor pentru orașul Medgidia (SS Tortoman); • Existența unor spații verzi și a unor parcuri amenajate; 	<ul style="list-style-type: none"> • Insuficienta dotare a Agenției pentru Protecția Mediului Constanța cu aparate necesare monitorizării calității factorilor de mediu în mai multe puncte ale orașului Medgidia; • Poluare fonică în anumite zone datorită transportului rutier, mai ales pe arterele principale; • Nivel redus de conștientizare a aspectelor legate de mediul înconjurător (mizerie datorită aruncării gunoierului în natură); • Sistemul de colectare al deșeurilor nu este bine organizat; • Colectarea selectivă a deșeurilor nu se face în mod consecvent; • Nu se valorifică în totalitate deșeurile reciclabile; • Informații și explicații insuficiente pentru populație cu privire la aspectele importante legate de problemele de mediu; • Utilizarea insuficientă a noilor tehnologii în cazul tratării apei și a utilizării energiei și în cazul revalorificării deșeurilor;
Oportunități	Riscuri
<ul style="list-style-type: none"> • Receptivitatea populației la campaniile prin care se promovează colectarea deșeurilor din echipamente electrice și electronice; • Legislație națională și responsabilitatea față de finanțarea aspectelor de mediu prin sprijin financiar acordat domeniului energiilor regenerabile, introducerea tehnologiilor nepoluante; 	<ul style="list-style-type: none"> • Creșterea mare a prețurilor pentru energie (gaz, petrol, curent); • Creșterea prețului la apă; • Intensificarea traficului rutier cu autoturisme personale;

PARTEA II. STRATEGIA DE DEZVOLTARE A MUNICIPIULUI MEDGIDIA



CAPITOLUL II.1.VIZIUNEA. OBIECTIVELE

VIZIUNEA DE DEZVOLTARE

Medgidia reprezintă un pol de atracție local, cu o rază de influență de 13,8 km, spre deosebire de Constanța, care are o rază de influență de 79,22 km (Matei, 2021). Aria de influență a municipiului Constanța cuprinde aria de influență a municipiului Medgidia, ceea ce denotă faptul că cel din urmă este eclipsat total de către reședința de județ, atât din punct de vedere economic, cât și din punct de vedere comercial și al activităților de petrecere a timpului liber.

Cu toate acestea, Medgidia are șansa de a se revitaliza și de a se remarca la nivel județean ca un oraș competitiv, dacă se întreprind acțiuni urgente, pe termen scurt, mediu și lung, precum cele care vor fi prezentate mai jos.

În prezent, activitățile profesionale, științifice și tehnice generează cel mai ridicat profit, respectiv 16,2% din totalul profitului din Medgidia, urmate de construcții, cu 15,3% din total. Celelalte sectoare economice care se află în top 5 cele mai profitabile sectoare economice din municipiu sunt comerțul cu ridicata și cu amănuntul, repararea autovehiculelor și a motocicletelor (deține 14,3% din total), intermediari financiare și asigurări (deține 12% din total), transport și depozitare (deține 10,7% din total). Majoritatea companiilor din domeniul activităților profesionale, științifice și tehnice se ocupă cu arhitectură și inginerie, testări și analiză tehnică, management și consultanță în management, o singură companie având ca domeniu de activitate, cercetarea științifică.

Problemele cu care se confruntă Medgidia sunt datorate esteticii urbane, a economiei care se bazează pe ramuri industriale care aduc profit moderat, a incapacității de

atrageră a forței de muncă și de reținere a acestora (a specialiștilor, cu precădere) în cadrul municipiului, a infrastructurii de transport verde slab dezvoltate, a serviciilor de sănătate calitativ inferioare, a posibilităților reduse de petrecere a timpului liber pentru tineret și adulți, respectiv, vârstnici. Cu alte cuvinte, Medgidiei îi lipsește un peisaj urban plin de viață, atractiv din punct de vedere vizual, în care locuitorii să genereze profit și să se bucure de activități culturale și de divertisment, dar și de servicii la standarde înalte.

Medgidia are o serie de avantaje competitive, în raport cu alte unități-administrativ teritoriale din România, și anume: poziționarea fizico-geografică (proximitatea față de Marea Neagră și situarea pe culoarele de transport IV și VII paneuropene), avantajul cadrului natural reprezentat de clima propice dezvoltării industriei energetice eoliene, solare și a agriculturii bazate pe viticultură, pomicultură, creșterea caprinelor, a cabalinelor și a pasărilor. În plus, Medgidia poate atrage și dezvolta în continuare activități economice bazate pe știință și tehnologie (de cercetare-dezvoltare, dar și activități arhitecturale și de inginerie), transporturi pe uscat și pe apă, logistică și administrație, și poate dezvolta în viitor activități economice precum în parcurile industriale bazate pe industria grea, dar și prelucrarea hiperspecializată a resurselor din piscicultură, confecționarea materialelor textile, turism cultural, de tranzit și de afaceri, cicloturism. În condițiile fortificării unei industrii bazate pe activitățile mai sus menționate, și soluționării problemelor estetice și funcționale, Medgidia poate dezvolta în viitor forme de turism staționare și poate genera fluxuri turistice mai ridicate.

Obiective strategice de dezvoltare

OB.1 Medgidia - municipiu verde și sustenabil

OB.2 Medgidia - spații publice reinterpretate și pline de vitalitate

OB.3 Medgidia, municipiu al antreprenoriatului inteligent, inovativ și non-poluant

OB.4 Medgidia, municipiu inclusiv, sigur și sănătos

OB.5 Medgidia - mobilitate și accesibilitate crescute

OB.6 Medgidia, infrastructuri durabile și sustenabile, servicii publice de calitate

OB.7 Medgidia - administrație în serviciul cetățenilor (smart city/digitalizare)

OBIECTIVE SPECIFICE. PLAN DE MĂSURI. ACȚIUNI

OB. 1 Medgidia - municipiu verde și sustenabil

Organizația Națiunilor Unite (2020) definește sustenabilitatea în mediul urban ca fiind „promovarea utilizării energiei verzi, utilizarea eficientă a terenurilor, adoptarea unui stil de viață sănătos, care să includă protecția ecosistemelor, construirea rezilienței urbane, și adaptarea la schimbările climatice” (Noua Agendă Urbană, p. 28) . Se cunoaște faptul că terenurile bogate în biodiversitate sunt amenințate de dezvoltarea urbană fără precedent, din întreaga lume. Orașele care s-au extins fără o politică de planificare urbană coerentă reprezintă o amenințare la adresa speciilor protejate și a ecosistemelor naturale. Ținând cont de principiile enumerate mai sus și de riscurile posibile, Medgidia își propune să devină un municipiu sustenabil, care va opta pentru educarea locuitorilor cu privire la importanța protejării mediului înconjurător și a biodiversității, reducerea emisiilor de gaze cu efecte de seră - prin implementarea măsurilor care vizează creșterea suprafeței de spațiu verde/cap de locuitor, a integrării transportului verde, a îmbunătățirii energetice a clădirilor - și nu în ultimul rând, a unui management eficient al deșeurilor.

OBS 1.1 Protejarea biodiversității și conservarea ecosistemelor

M. 1.1.1 Amenajarea vechiul Canal Dunăre-Marea Neagră d.p.d.v. turistic, cu respectarea protejării biodiversității și ecosistemelor

<p>Perioada de implementare 2021-2027</p> <p>Surse de finanțare potențiale SC LAUGHSERV CONSTRUCT SRL</p> <p>Responsabili/Parteneri N. „APELE ROMÂNE” SC LAUGHSERV CONSTRUCT SRL Consiliul Local</p>	<p><i>Acțiuni/intervenții:</i></p> <ul style="list-style-type: none">• <i>Rezolvarea situației referitoare la vechiul Canal Dunăre-Marea Neagră prin încetarea contractului de concesiune sau obligarea concesiionarului la amenajarea acestuia d.p.d.v. peisagistic și turistic cu respectarea principiilor de conservare a biodiversității;</i>
--	---

Încadrarea în obiectivele Strategiei: OS.1.1

VIZIUNEA. OBIECTIVE

M. 1.1.2 Desfășurarea de campanii de conștientizare cu privire la importanța protecției biodiversității în cadrul tuturor sectoarelor de activitate locale (educație, agricultură, silvicultură, cinegetică, turism, organizarea teritoriului, transporturi și energie, etc.), în contextul preocupărilor pentru dezvoltarea ecoturismului local

<p>Perioada de implementare 2021-2027</p> <p>Surse de finanțare potențiale PNRR</p> <p>Bugetul local</p> <p>Responsabili/Parteneri Consiliul Medgidia ONG-uri Unitățile școlare din municipiu</p>	<p><i>Acțiuni/intervenții:</i></p> <ul style="list-style-type: none">• <i>Educarea și conștientizarea cetățenilor cu privire la protecția mediului înconjurător și a biodiversității;</i>• <i>Realizarea de sesiuni informative cu privire la importanța biodiversității și acțiuni concrete de protejare a acestora (în școli, în spațiul public, în săli de conferințe) adresate și adaptate fiecărei categorii menționate mai sus (sectorul educație, agricultură, silvicultură, cinegetică, turism, organizarea teritoriului, transporturi și energie);</i>• <i>Promovarea adaptării la schimbări climatice, prevenirea și gestionarea riscurilor;</i>
---	--

Încadrarea în obiectivele Strategiei: OS.1.1

M.1.1.3 Amenajarea teritoriului și gestionarea utilizării terenurilor astfel încât să nu existe nicio pierdere netă de biodiversitate

<p>Perioada de implementare 2021-2027</p> <p>Surse de finanțare potențiale PNRR</p> <p>Bugetul național Bugetul local POR</p> <p>Responsabili/Parteneri Consiliul Local Medgidia</p>	<p><i>Acțiuni/intervenții:</i></p> <ul style="list-style-type: none">• <i>Realizarea cărții funciare a municipiului Medgidia, astfel încât conflictele rezultate din titlul de proprietate asupra terenurilor să dispară;</i>• <i>Introducerea instrumentelor GIS cu titlu gratuit sau contracost (altele decât cele existente), în administrația locală, ca instrument eficient de vizualizare, gestiune și monitorizare a utilizării terenurilor intravilane, cât și extravilane, dar și de realizare a analizelor spațiale;</i>
--	---

Încadrarea în obiectivele Strategiei: OS.1.1

M.1.1.4 Refacerea zonelor despădurite și/sau crearea de noi parcuri, mini-păduri și a suprafețelor cu vegetație forestieră pe teritoriul U.A.T. Medgidia

<p>Perioada de implementare 2021-2027</p> <p>Surse de finanțare potențiale PNRR</p>	<p><i>Acțiuni/intervenții:</i></p> <p><i>Creșterea suprafeței spațiilor verzi pe cap de locuitor la nivel de municipiu prin:</i></p> <ul style="list-style-type: none">• <i>Crearea de noi păduri și perdele forestiere prin plantarea de puiți adaptați zonei și specificului local;</i>
---	---

Bugetul local POTJ POR PODD Responsabili/Parteneri Consiliul Local Medgidia	<ul style="list-style-type: none"> • <i>Reabilitarea/modernizarea/extinderea/dotarea parcurilor din U.A.T. Medgidia cu mobilier urban;</i> • <i>Transformarea pădurilor create în păduri-parc;</i>
Încadrarea în obiectivele Strategiei: OS.1.1	

OBS 1.2 Reducerea emisiilor de gaze cu efect de seră (în contextul măsurilor și al legilor de la nivel european și național)

M.1.2.1 Îmbunătățirea eficienței energetice a clădirilor: îmbunătățirea eficienței energetice și renovarea integrată a clădirilor publice; realizare de intervenții și creșterea eficienței energetice a clădirilor istorice; îmbunătățirea eficienței energetice a clădirilor rezidențiale multifamiliale

Perioada de implementare 2021-2027 Surse de finanțare potențiale PNRR POR Bugetul național Bugetul local Responsabili/Parteneri Consiliul Local Medgidia Consiliul Județean Constanța	Acțiuni/intervenții: <ul style="list-style-type: none"> • <i>Reabilitarea și creșterea performanțelor energetice a clădirilor publice și rezidențiale multifamiliale;</i> • <i>Inventarierea stocului locativ și evaluarea potențialului de îmbunătățire a eficienței energetice și cu cel mai mare potențial de îmbunătățire și număr de beneficiari;</i> • <i>Implementare sistem de management integrat al clădirilor (BMS);</i>
Încadrarea în obiectivele Strategiei: OS 1.2	

M.1.2.2 Îmbunătățirea eficienței energetice a sistemului de iluminat public

Perioada de implementare 2021-2027 Surse de finanțare potențiale Bugetul local POR AFM Responsabili/Parteneri Consiliul Local Medgidia	Acțiuni/intervenții: <ul style="list-style-type: none"> • <i>Extinderea, modernizarea și eficientizarea sistemului de iluminat public stradal în municipiul Medgidia;</i> • <i>Gestiunea sistemului de iluminat public prin intermediul soluțiilor de telegestiune;</i> • <i>Înlocuirea corpurilor de iluminat cu corpuri de iluminat cu eficiență energetică ridicată, durată mare de viață;</i>
---	--

Încadrarea în obiectivele Strategiei: OS 1.2

M.1.2.3 Modernizarea parcului auto public

<p>Perioada de implementare 2021-2027</p> <p>Surse de finanțare potențiale Bugetul național Bugetul local POTJ</p> <p>Responsabili/Parteneri Consiliul Local Medgidia Consiliul Județean Constanța</p>	<p><i>Acțiuni/intervenții:</i></p> <ul style="list-style-type: none"> • <i>Dotarea parcului auto al primăriei și al instituțiilor subordonate cu autovehicule electrice/ hibrid;</i> • <i>Modernizarea spațiilor de parcare aferente instituțiilor publice și dotarea acestora cu infrastructură de reîncărcare a autovehiculelor electrice/hibride;</i>
--	--

Încadrarea în obiectivele Strategiei: OS 1.2

M.1.2.4 Promovarea și încurajarea utilizării surselor de energie regenerabilă (ex.: solară, geotermală, eoliană etc.)

<p>Perioada de implementare 2021-2027</p> <p>Surse de finanțare potențiale PNRR Bugetul național Bugetul local PODD</p> <p>Responsabili/Parteneri Consiliul Local Medgidia Consiliul Județean Constanța</p>	<p><i>Acțiuni/intervenții:</i></p> <ul style="list-style-type: none"> • <i>Realizarea unui studiu de fezabilitate privind potențialul eolian al Dobrogei de Sud (implicit al municipiului Medgidia) și amplasarea unui parc eolian (în parteneriat cu autoritățile locale) pe teritoriul municipiului Medgidia, care să facă parte dintr-un proiect care să reprezinte un brand regional în materie de energie regenerabilă;</i> • <i>Implementarea sistemelor de furnizare a energiei termice pentru încălzire și prepararea apei calde de consum din surse alternative/ regenerabile în cadrul clădirilor publice (panouri foto-voltaice);</i> • <i>Creșterea gradului de informare și conștientizare a populației cu privire la impactul schimbărilor climatice și al eficienței energetice;</i>
---	--

Încadrarea în obiectivele Strategiei: OS 1.2

M.1.2.5 Creșterea gradului de colectare selectivă și reciclarea deșeurilor prin realizarea de investiții necesare procesului de colectare și tratare a deșeurilor

<p>Perioada de implementare 2021-2027</p> <p>Surse de finanțare potențiale PNRR</p> <p>Bugetul național Bugetul local PODD</p> <p>Responsabili/Parteneri Consiliul Local Medgidia Consiliul Județean Constanța</p>	<p><i>Acțiuni/intervenții:</i></p> <ul style="list-style-type: none"> • <i>Încurajarea acțiunilor de voluntariat în procesul de colectare selectivă a deșeurilor;</i> • <i>Dezvoltarea, modernizarea și completarea sistemului de management integrat al deșeurilor;</i> • <i>Înființarea unei platforme de compost a biodeșeurilor;</i> • <i>Înființarea unei platforme de tratare a deșeurilor inerte și din construcții;</i> • <i>Extinderea sistemului de insule destinate colectării selective a deșeurilor pe 4 fracții;</i> • <i>Înființarea unor instalații de producere a compostului/ biogazului;</i> • <i>Campanii de educare și informare cu privire la colectarea selectivă a deșeurilor;</i> • <i>Campanii de informare privind compostarea individuală a deșeurilor;</i> • <i>Derularea permanentă a unui Program local de educare și colectare selectivă a hârtiei reciclabile în școli și instituții publice;</i>
--	---

Încadrarea în obiectivele Strategiei: OS 1.2

M.1.2.6 Promovarea conceptului de economie circulară în rândul cetățenilor și a producătorilor locali

<p>Perioada de implementare 2021-2027</p> <p>Surse de finanțare potențiale Bugetul național Bugetul local</p> <p>Responsabili/Parteneri Consiliul Local Medgidia Consiliul Județean Constanța</p>	<p><i>Acțiuni/intervenții:</i></p> <ul style="list-style-type: none"> • <i>Încurajarea proiectării de către producători a unor produse care pot fi refolosite/preluatee într-un domeniu nou, reducând consumul energetic;</i> • <i>Realizarea de sesiune informative publice cu privire la conceptul de economie circulară;</i> • <i>Oferirea unor exemple de bună practică din țară și din străinătate, prin organizarea de evenimente cu invitarea autorităților locale și a reprezentanților mediului de afaceri care au implementat conceptul de economie circulară;</i>
---	---

Încadrarea în obiectivele Strategiei: OS 1.2

M.1.2.7 Informarea IMM-urilor cu privire la legislația, măsurile, programele și beneficiile investițiilor realizate în domeniul creșterii eficienței energetice

<p>Perioada de implementare 2021-2027</p> <p>Surse de finanțare potențiale Bugetul național Bugetul local</p> <p>Responsabili/Parteneri</p>	<p><i>Acțiuni/intervenții:</i></p> <ul style="list-style-type: none"> • <i>Realizarea de campanii de informare cu privire la posibilitățile de finanțare a investițiilor în vederea reducerii consumurilor energetice (scheme de creditare, fonduri nerambursabile, etc.);</i>
---	---

VIZIUNEA. OBIECTIVE

Consiliul Local Medgidia ADR Sud Est Mediul de afaceri	
Încadrarea în obiectivele Strategiei: OS 1.2	

OBS 1.3 Stabilizarea alunecărilor de teren și acțiuni de prevenire a acestora

M.1.3. Stabilizarea alunecărilor de teren și acțiuni de prevenire a acestora

Perioada de implementare 2021-2027 Surse de finanțare potențiale Bugetul național Bugetul local Responsabili/Parteneri Consiliul local Medgidia	<i>Acțiuni/intervenții:</i> <ul style="list-style-type: none">• <i>Stabilizarea versantului între strada Lupeni, partea dreaptă a străzii Poporului și podul rutier, în municipiul Medgidia;</i>• <i>Stabilizarea versantului din cadrul complexului sportiv Iftimie Elisei;</i>• <i>Împădurirea terenurilor afectate de alunecări de teren (cu arbori sau arbuști);</i>
Încadrarea în obiectivele Strategiei: OS 1.3	

OB. 2 Medgidia - spații publice reinterpretate și pline de vitalitate

Jan Gehl (2012) precizează faptul că cel mai important lucru de care are nevoie un oraș pentru a fi plin de viață este „o combinație de spații primitoare și de calitate, cu o anumită masă critică de oameni care să le folosească” (p. 68) . Municipiul Medgidia va beneficia de spații publice regenerate, de o planificare urbană participativă și o abordare peisagistică unitară.

OBS 2.1. Implementarea unei abordări peisagistice unitare și identitare

M2.2.1. Elaborarea și implementarea unui proiect unitar și sustenabil de amenajare peisagistică a municipiului cu integrarea tuturor tipurilor de spații publice verzi (parcuri, grădini, scuaruri publice de aliniament, spații verzi pentru sport și agrement, spații verzi aferente instituțiilor de sănătate, învățământ, administrație, cimitire, așezăminte pentru animalele fără stăpân, spații din extravilan non-agricole, etc.)

<p>Perioada de implementare 2021-2027</p> <p>Surse de finanțare potențiale Bugetul național Bugetul local POR</p> <p>Responsabili/Parteneri Consiliul Medgidia ONG-uri</p>	<p><i>Acțiuni/intervenții:</i></p> <ul style="list-style-type: none"> • <i>Implicarea tuturor proprietarilor/ deținătorilor de terenuri și spații verzi la consultare și proiectare unitară a întregului cadru peisagistic alături de serviciile publice ale specialiștilor în peisagistică;</i> • <i>Elaborarea de pliante, broșuri și ghiduri de bune practici în domeniul amenajării peisagistice destinat locuitorilor municipiului pentru abordarea integrată a amenajării peisagistice, incluzând și aspecte legate de colectarea deșeurilor, reciclare și ecologizare;</i>
<p>Încadrarea în obiectivele Strategiei: OS 2.1</p>	

OBS 2.2 Reamenajarea urbanistică completă a zonei centrale și a zonelor în care sunt necesare intervenții de natură estetică și funcțională

M.2.2.1. Amenajarea și reabilitarea arhitecturală a zonei centrale și a zonelor în care sunt necesare intervenții de natură estetică și funcțională

<p>Perioada de implementare 2021-2027</p> <p>Surse de finanțare potențiale Bugetul național Bugetul local</p>	<p><i>Acțiuni/intervenții:</i></p> <ul style="list-style-type: none"> • <i>Revitalizarea și conturarea clară a zonei centrale prin acțiuni comune de planificare urbană (participarea tuturor actorilor locali – autoritățile locale, locuitorii municipiului, companiile care au afaceri în zona respectivă - în procesul de amenajarea a zonei centrale);</i>
---	--

VIZIUNEA. OBIECTIVE

<p>POR Responsabili/Parteneri Consiliul Local Medgidia Actorii locali</p>	<ul style="list-style-type: none"> • <i>Înlăturarea construcțiilor care nu au nicio valoare istorică sau arhitecturală, aflate într-un stadiu precar și reconversia funcțională a spațiilor libere rezultate în urma procesului de demolare;</i> • <i>Conservarea, protejarea și restaurarea clădirilor de interes istoric și arhitectural;</i> • <i>Amenajarea/modernizarea intersecțiilor și a scuarilor din cadrul municipiului;</i> • <i>Restaurarea/renovarea clădirilor din zona centrală, cu prioritate primăria, casa de cultură I.N. Roman, casa de cultură L. Grigorescu, reabilitarea muzeului de artă L. Grigorescu și alte clădiri din zona centrală, cât și alte clădiri care sunt în imediata vecinătate a zonei centrale);</i> • <i>Amenajarea infrastructurii stradale pentru accesul pietonilor, bicicliștilor, skaterilor, persoanelor cu cărucioare în imediata vecinătate a Canalului Dunăre-Marea Neagră (zona de protecție a canalului);</i> • <i>Modernizarea piațetei Decebal;</i> • <i>Modernizarea pieței agroalimentare;</i>
<p>Încadrarea în obiectivele Strategiei: OS 2.2</p>	

M2.2.2 Revizuirea/ Completarea RLU astfel încât să asigure aplicarea pe viitor a unui stil arhitectural unitar precum și înființarea unui Regulament Local de Arhitectură și Estetică Urbană

<p>Perioada de implementare 2021-2027 Surse de finanțare potențiale Bugetul local Responsabili/Parteneri Consiliul Local Medgidia Asociații de proprietari</p>	<p>Acțiuni/intervenții:</p> <ul style="list-style-type: none"> • <i>Instituirea de urgență a unui Regulament Local de Arhitectură și Estetică Urbană care să fie pus în aplicare imediat după înființarea acestuia (implementarea unei cromatice unitare în rândul clădirilor, reabilitatea exterioară a clădirilor publice și private, renovarea/inlocuirea stâlpilor de electricitate care sunt degradați, renovarea gardurilor vechi;</i>
<p>Încadrarea în obiectivele Strategiei: OS 2.2</p>	

M.2.2.3 Controlul/Îmbunătățirea imaginii intrărilor în municipiu și revizuirea și montarea indicatoarelor pentru obiective turistice

<p>Perioada de implementare 2021-2027 Surse de finanțare potențiale PNRR Bugetul local</p>	<p>Acțiuni/intervenții:</p> <ul style="list-style-type: none"> • <i>Revizuirea amplasamentului indicatoarelor și a hărților turistice din municipiu;</i> • <i>Îmbunătățirea esteticii spațiilor publice și private, la intrarea în municipiu;</i>
--	--

Responsabili/Parteneri Consiliul Local Medgidia	
Încadrarea în obiectivele Strategiei: OS 2.2	

OBS 2.3 Creșterea ofertei de petrecere a timpului liber și crearea spațiilor publice pline de viață

M.2.3.1 Asigurarea/facilitarea accesului populației și vizitatorilor la resursele naturale sau antropice locale

Perioada de implementare 2021-2027 Surse de finanțare potențiale Bugetul local POR Responsabili/Parteneri Consiliul Local Medgidia	<i>Acțiuni/intervenții:</i> <ul style="list-style-type: none"> • Accesibilizarea obiectivelor de interes public prin asigurarea liberului acces, îmbunătățirea accesului fizic (străzi/alei/trotuare/parcări/etc.) precum și prin intervenții pentru sporirea calității și atractivității obiectivelor propriu-zise;
Încadrarea în obiectivele Strategiei: OS 2.3	

M.2.3.2 Asigurarea unor servicii și utilități de bază populației și vizitatorilor (facilități pentru practicarea sportului/mișcării, cișmele, toalete publice, zone cu Wi-Fi Gratuit, panouri de informare, etc.)

Perioada de implementare 2021-2027 Surse de finanțare potențiale Buget național Bugetul local POR Responsabili/Parteneri Consiliul Local Medgidia	<i>Acțiuni/intervenții:</i> <ul style="list-style-type: none"> • Amplasarea toaletelor publice inteligente în proximitatea zonelor cu trafic intens și a aglomerări lor de populație; • Realizarea unei rețele de hot-spot-uri pentru Wi-Fi gratuit pe teritoriul administrativ al municipiului Medgidia;
Încadrarea în obiectivele Strategiei: OS 2.3	

M.2.3.3 Încurajarea și sprijinirea de către administrația locală a desfășurării diverselor evenimente/acțiuni cultural-artistice inițiate atât de către instituțiile cultural-artistice locale, cât și de către alți actori

Perioada de implementare 2021-2027 Surse de finanțare potențiale Bugetul local POTJ	<i>Acțiuni/intervenții:</i> <ul style="list-style-type: none"> • Crearea unei platforme a activităților culturale, care să permită organizarea, desfășurarea în bune condiții și maximizarea participării cetățenilor și turiștilor la acestea; asigurarea conectivității acestei platforme cu alte sisteme de informare publice sau private;
---	--

VIZIUNEA. OBIECTIVE

<p>POCA (CP16) /POR Responsabili/Parteneri Consiliul Local Medgidia CNIPT Medgidia ONG-uri</p>	<ul style="list-style-type: none"> • <i>Punerea la dispoziția instituțiilor și actorilor locali, persoanelor interesate de organizarea unor evenimente cultural-artistice, a unor spații special amenajate, care pot găzdui astfel de evenimente;</i>
<p>Încadrarea în obiectivele Strategiei: OS 2.3</p>	

M2.3.4 Amenajarea de skatepark-uri pentru tineri și alte facilități destinate petrecerii timpului liber și socializării, având ca țintă principală tinerii

<p>Perioada de implementare 2021-2027 Surse de finanțare potențiale Bugetul local POR Responsabili/Parteneri Consiliul Local Medgidia</p>	<p><i>Acțiuni/intervenții:</i></p> <ul style="list-style-type: none"> • <i>Amenajarea de skatepark-uri pentru tineri, în spații destinate tinerilor, de tip „Arena tinerilor”, pentru agrement și socializare;</i> • <i>Amenajarea de trasee tematice (istorice, de orientare turistică, cunoașterea mediului, etc.) în cadrul parcurilor;</i> • <i>Amenajarea spațiilor naturale în scopul promovării și dezvoltării sistemului de învățare outdoor pentru populațiile școlare, prin înființarea de programe de tip „Laboratorul viu”, în cadrul cărora fenomene și procese specifice disciplinelor precum chimia, fizica, biologia, geografia să fie studiate și prelucrate într-un cadru natural;</i>
<p>Încadrarea în obiectivele Strategiei: OS 2.3</p>	

OB. 3 Medgidia, municipiu al antreprenoriatului inteligent, inovativ și non-poluant

Competitivitatea reprezintă unul dintre pilonii principali ai unei economii locale solide. Competitivitatea poate avea mai multe interpretări, dar din punct de vedere economic ne referim strict la capacitatea de a compara rezultatele obținute și a potențialului de creștere din viitor. În cadrul acestei direcții sunt incluse măsuri de susținere a economiei locale prin creșterea performanțelor, de susținere a inițiativelor antreprenoriale, precum și dezvoltarea unor sectoare de specializare inteligentă care să confere municipiului Medgidia un avantaj în contextul competitivității cu orașele și zonele economice din vecinătatea sa. În acest sens, vor fi încurajate activitățile care pot genera valoare adăugată ridicată, implicit venituri ridicate pentru salariați, și care să se bazeze pe specificul și resursele locale disponibile.

OBS 3.1 Sprijinirea dezvoltării economiei non-poluante productive în toate sectoarele de activitate

M.3.1.1 Promovarea oportunităților de dezvoltare a agriculturii ecologice la nivelul zonei și comercializarea produselor agricole prin intermediul lanțului scurt de aprovizionare (Farm to Fork)

<p>Perioada de implementare 2021-2027</p> <p>Surse de finanțare potențiale Bugetul național Bugetul local PNS</p> <p>Responsabili/Parteneri Consiliul Medgidia ONG-uri Grupuri de producători</p>	<p><i>Acțiuni/intervenții:</i></p> <ul style="list-style-type: none"> • <i>Promovarea în rândul cetățenilor a produselor ecologice de la nivelul zonei, stimularea cererii și creșterea nivelului de încredere în acestea; îmbunătățirea trasabilității produselor locale;</i> • <i>Încurajarea și sprijinirea producătorilor locali de produse agricole în a-și comercializa marfa în supermarket-urile/piețele din municipiu;</i> • <i>Încurajarea autorităților contractante să sporească nivelul achizițiilor publice de produse ecologice;</i> • <i>Elaborarea de ghiduri de informare cu privire la alternativele existente la factorii de producție controversați sau produselor de protecție a plantelor;</i> • <i>Elaborarea unui brand local al produselor ecologice (cele provenite din viticultură și din pomicultură);</i>
<p>Încadrarea în obiectivele Strategiei: OS 3.1</p>	

M.3.1.2 Înființarea structurilor de sprijin pentru mediul de afaceri (incubatoare de afaceri/parc industrial dedicat activităților non-poluante/centre pentru evenimente/etc.)

<p>Perioada de implementare 2021-2027</p> <p>Surse de finanțare potențiale</p>	<p><i>Acțiuni/intervenții:</i></p>
--	------------------------------------

VIZIUNEA. OBIECTIVE

<p>Bugetul local POTJ Responsabili/Parteneri Consiliul Local Medgidia Mediul de afaceri Universități</p>	<ul style="list-style-type: none"> • <i>Înființarea structurilor de sprijin pentru mediul de afaceri (incubatoare de afaceri/parc industrial dedicat activităților non-poluante/parcuri științifice și tehnologice, etc.);</i> • <i>Scoaterea din circuitul agricol a terenurilor destinate înființării parcurilor industriale;</i> • <i>Încurajarea înființării parcurilor industriale destinate activităților productive, non-poluante;</i>
<p>Încadrarea în obiectivele Strategiei: OS 3.1</p>	

M.3.1.3 Derularea de campanii de promovare a oportunităților potențiale/existente la nivel local în rândul mediului de afaceri național sau internațional în scopul dezvoltării de investiții brownfield/greenfield în Medgidia

<p>Perioada de implementare 2021-2027 Surse de finanțare potențiale Bugetul local Responsabili/Parteneri Consiliul Local Medgidia Mediul de afaceri</p>	<p><i>Acțiuni/intervenții:</i></p> <ul style="list-style-type: none"> • <i>Delimitarea clară prin PUG a zonelor cu potențial de regenerare, inclusiv posibilitățile/direcțiile de reconversie ale acestora;</i> • <i>Promovarea oportunităților potențiale/existente la nivel local în rândul diversilor actori economici externi (ex.: camere de comerț/afaceri din străinătate, companii de consultanță, organizatori de târguri internaționale destinate mediului de afaceri, etc.) în vederea stimulării schimburilor comerciale;</i>
<p>Încadrarea în obiectivele Strategiei: OS 3.1</p>	

OBS 3.2 Sprijinirea dezvoltării micilor antreprenori și a proiectelor de tip start-up (micro-finanțare)

M.3.2.1 Realizarea de acțiuni de promovare și formare în domeniul antreprenoriatului, ca măsură de ocupare a populației, inclusiv a grupurilor vulnerabile

<p>Perioada de implementare 2021-2027 Surse de finanțare potențiale Bugetul național Bugetul local POEO Responsabili/Parteneri Consiliul Local Medgidia ONG-uri</p>	<p><i>Acțiuni/intervenții:</i></p> <ul style="list-style-type: none"> • <i>Realizarea de acțiuni de promovare și formare în domeniul antreprenoriatului (ex.: săptămâna antreprenoriatului, formare competențe antreprenoriale, tutorat/mentorat etc.), ca măsură de ocupare a populației, inclusiv a grupurilor vulnerabile;</i> • <i>Dezvoltarea dialogului social și implicarea partenerilor sociali locali pentru asigurarea implementării politicilor de ocupare prin antreprenoriat (ex.: măsuri de intervenție integrate la nivelul gospodăriei);</i>
<p>Încadrarea în obiectivele Strategiei: OS 3.2</p>	

M.3.2.2 Realizarea de proiecte (în calitate de lider/partener) pentru atragerea și micro-finanțarea start-up-urilor

<p>Perioada de implementare 2021-2027</p> <p>Surse de finanțare potențiale Bugetul național Bugetul local POEO</p> <p>Responsabili/Parteneri Consiliul Local Medgidia ONG-uri</p>	<p><i>Acțiuni/intervenții:</i></p> <ul style="list-style-type: none"> • Realizarea de proiecte de finanțare (în calitate de lider/partener) pentru atragerea și micro-finanțarea start-up-urilor; • Realizarea de proiecte de finanțare (în calitate de lider/partener) pentru dezvoltarea antreprenoriatului/întreprinderilor în domeniul social;
<p>Încadrarea în obiectivele Strategiei: OS 3.2</p>	

OBS 3.3 Dezvoltarea dinamică și funcțională a pieței locale a muncii prin eliminarea lacunelor în materie de competențe, anticiparea schimbărilor, garantarea tranzițiilor și promovarea mobilității, sprijinirea creării de locuri de muncă

M.3.3.1 Dezvoltarea unui parteneriat real și continuu cu mediul de afaceri local în vederea identificării de către tinerii din Medgidia a unor oportunități reale de dezvoltare în cadrul economiei sau instituțiilor locale (ex.: evaluări continue ale nevoilor de forță de muncă, Ziua porților deschise, stagii de practică/ucenicie, etc)

<p>Perioada de implementare 2021-2027</p> <p>Surse de finanțare potențiale Bugetul național Bugetul local</p> <p>Responsabili/Parteneri Consiliul Local Medgidia Mediul de afaceri ONG-uri</p>	<p><i>Acțiuni/intervenții:</i></p> <ul style="list-style-type: none"> • Dezvoltarea unui parteneriat real și continuu cu mediul de afaceri local în vederea identificării de către tinerii din Medgidia a unor oportunități reale de dezvoltare în cadrul economiei sau instituțiilor locale (ex.: evaluări continue ale nevoilor de forță de muncă, Ziua porților deschise, stagii de practică/ucenicie, etc);
<p>Încadrarea în obiectivele Strategiei: OS 3.3</p>	

M.3.3.2 Pregătirea forței de muncă locale în concordanță cu specificul economic local, respectând cererea de pe piața muncii, și prin extinderea parteneriatului cu sistemul de învățământ local, mediul academic județean, organizațiile de formare profesională, instituții publice relevante, ONG, etc.

VIZIUNEA. OBIECTIVE

<p>Perioada de implementare 2021-2027</p> <p>Surse de finanțare potențiale Bugetul național Bugetul local POEO</p> <p>Responsabili/Parteneri Consiliul Local Medgidia ONG-uri</p>	<p><i>Acțiuni/intervenții:</i></p> <ul style="list-style-type: none"> • <i>Desfășurarea unor cursuri de reconversie profesională care să fie în concordanță cu specificul economic local;</i> • <i>Încurajarea dialogului între mediul de afaceri și sistemul de învățământ local și mediul academic județean cu posibilitatea ca studenții să efectueze stagii de internship;</i>
<p>Încadrarea în obiectivele Strategiei: OS 3.3</p>	

OBS. 3.4 Dezvoltarea unui sistem alimentar local durabil cu produse alimentare suficiente, convenabile ca preț și de calitate, prin încurajarea lanțurilor scurte de aprovizionare

M.3.4.1 Crearea unei structuri juridice partenariale (producători, mediul academic, administrația publică, catalizatori - firme de consultanță/promovare, etc.) de promovare a produselor zonei, cu accent pe dezvoltarea lanțurilor scurte de aprovizionare

<p>Perioada de implementare 2021-2027</p> <p>Surse de finanțare potențiale Bugetul național Bugetul local PNS</p> <p>Responsabili/Parteneri Consiliul Local Medgidia ONG-uri GAL-uri Grupuri de producători</p>	<p><i>Acțiuni/intervenții:</i></p> <ul style="list-style-type: none"> • <i>Crearea unei structuri juridice partenariale (producători, mediul academic, administrația publică, catalizatori, firme de consultanță/promovare, etc.) de promovare a produselor zonei, cu accent pe dezvoltarea lanțurilor scurte de aprovizionare (ex.: similar grupului de producători);</i> • <i>Consilierea producătorilor agricoli, în special privind opțiunile pentru înființarea/înscirarea în asociații profesionale, participare la târguri specifice, acces la piețele urbane, avantajele unor metode simple de marketing;</i>
<p>Încadrarea în obiectivele Strategiei: OS 3.4</p>	

M.3.4.2 Crearea unui brand zonal pentru produsele alimentare locale, înregistrarea acestui brand și elaborarea și implementarea planului de promovare pe termen mediu și lung a acestui brand

<p>Perioada de implementare 2021-2027</p> <p>Surse de finanțare potențiale</p>	<p><i>Acțiuni/intervenții:</i></p> <ul style="list-style-type: none"> • <i>Crearea unui brand pentru produsele alimentare locale (provenite din viticultură, pomicultură);</i>
--	---

<p>Bugetul național Bugetul local PNS Responsabili/Parteneri Consiliul Local Medgidia ONG-uri</p>	<ul style="list-style-type: none"> • <i>Încurajarea/ sprijinirea grupurilor de producători locali în vederea asocierii și promovării produselor acestora la nivel local și național;</i> • <i>Valorificarea consumului local al produselor prin intermediul magazinelor de producție aflate local sau în localitățile învecinate;</i> • <i>Organizarea târgurilor/ festivalurilor /evenimentelor periodice dedicate promovării produselor locale;</i> • <i>Campanii de promovare a consumului/achiziționării produselor locale;</i> • <i>Desfășurarea de întâlniri periodice cu scopul identificării problemelor și necesităților specifice producătorilor locali;</i> • <i>Apariția unor unități de producție pentru brânzeturi, vinuri, soia, ulei, tutun și nu în ultimul rând a unor unități hiperspecializate de prelucrare a produselor piscicole;</i>
<p>Încadrarea în obiectivele Strategiei: OS 3.4</p>	

M.3.4.3 Revitalizarea și menținerea culturilor tradiționale a plantelor

<p>Perioada de implementare 2021-2027 Surse de finanțare potențiale Bugetul național Bugetul local PNS Responsabili/Parteneri Consiliul Local Medgidia Mediul de afaceri local ONG-uri</p>	<p><i>Acțiuni/intervenții:</i></p> <ul style="list-style-type: none"> • <i>Revitalizarea pomiculturii;</i> • <i>Revitalizarea viilor prin plantarea unor suprafețe cu viță de vie;</i> • <i>Promovarea culturii intensive a plantelor tehnice precum: floarea soarelui și rapiță pentru ulei, in și cânepă pentru fibră, tutun, hamei și soia pentru produse alimentare.</i>
<p>Încadrarea în obiectivele Strategiei: OS 3.4</p>	

OBS. 3.5 Dezvoltarea sectorului turistic

M.3.5.1 Crearea și îmbunătățirea infrastructurii de primire turistică, valorificarea și promovarea patrimoniului turistic antropoc

<p>Perioada de implementare 2021-2027 Surse de finanțare potențiale Bugetul național Bugetul local PNS</p>	<p><i>Acțiuni/intervenții:</i></p> <ul style="list-style-type: none"> • <i>Înființarea unor structuri de primire turistică de tip hotel de 3, 4 și 5 stele;</i> • <i>Înființarea unei herghelii într-una dintre localitățile Remus Opreanu sau Valea Dacilor;</i> • <i>Crearea unui brand turistic principal legat de proximitatea față de Marea Neagră și resursele de energie regenerabilă existente;</i>
---	--

VIZIUNEA. OBIECTIVE

<p>Responsabili/Parteneri Consiliul Local Medgidia ONG-uri</p>	<ul style="list-style-type: none"> • Crearea unui brand turistic secundar legat de perioada medievală; • Realizarea unor trasee turistice tematice de tipul pe urmele civilizației medievale prin integrarea obiectivelor arheologice; • Crearea de broșuri, ghiduri turistice, hărți pentru promovarea traseelor turistice propuse; • Dezvoltarea unor poteci tematice care pot fi locuri de practică pentru elevi și studenți și care ar avea titlul de povestea drumurilor medievale, povestea valorilor de pământ din Medgidia; • Realizarea de trasee pentru cicloturism;
<p>Încadrarea în obiectivele Strategiei: OS 3.4</p>	

OBS. 3.6 Dezvoltarea sectoarelor economice secundar, terțiar și cuaternar

M.3.5.1 Crearea de parteneriate cu operatorii economici interesați de înființarea unor întreprinderi, business-uri și încurajarea unor business-uri

<p>Perioada de implementare 2021-2027 Surse de finanțare potențiale Bugetul național Bugetul local PNS Responsabili/Parteneri Consiliul Local Medgidia ONG-uri</p>	<p><i>Acțiuni/intervenții:</i></p> <ul style="list-style-type: none"> • Crearea de parteneriate cu operatorii economici interesați de înființarea unor întreprinderi, business-uri și încurajarea unor business-uri pe domeniile construcția de nave și structuri plutitoare, dezvoltarea transporturi pe apă, energii regenerabile (în parteneriat public-privat cu implicarea autorităților locale) informații și comunicații, știință și tehnologie (înființarea unui parc științific și tehnologic și implicit a unui centru de cercetare a energiilor regenerabile), activități profesionale inginerești, urbanistice și arhitecturale, servicii administrative și activități de servicii suport (atragerea unor companii multinaționale).
<p>Încadrarea în obiectivele Strategiei: OS 3.6</p>	

OB. 4 Medgidia, municipiu inclusiv, sigur și sănătos

Incluziunea socială va transforma municipiul Medgidia într-un spațiu de manifestare care va cuprinde aspecte precum protecția grupurilor marginalizate, egalitatea de gen, planificarea urbană ținând cont de migranți, minoritățile etnice și persoanele cu dizabilități, respectiv de necesitățile vârstnicilor. La nivel european, această perspectivă asupra planificării a luat amploare în ultimii 20-30 de ani, iar urbanisti și arhitecții vorbesc tot mai des despre construirea și reorganizarea orașelor și centrarea pe componenta umană. În mod cert, un oraș în care toată lumea se simte în siguranță și există o atenție deosebită acordată tuturor categoriilor de locuitori, așa-numita politică urbană de „a nu lăsa pe nimeni în urmă”, constituie un loc ideal în care îți dorești să locuiești, să studiezi și să lucrezi.

OB. 4.1 Crearea unui mecanism partenerial pentru identificarea situațiilor de vulnerabilitate socială și gestiunea integrată a acestora

M.4.1.1 Cartografierea la nivel comunitar a situațiilor de risc (de exemplu, sărăcie, probleme de sănătate, izolare, grad ridicat de dependență, etc.) în vederea stabilirii tipului de servicii de îngrijire pe termen lung necesare; dezvoltarea serviciilor cu caracter integrat în comunitate (servicii de asistență socială, asistență medicală comunitară, suport educațional)

<p>Perioada de implementare 2021-2027</p> <p>Surse de finanțare potențiale Bugetul național Bugetul local POIDS</p> <p>Responsabili/Parteneri Consiliul Local Medgidia Consiliul Județean Constanța ONG-uri</p>	<p><i>Acțiuni/intervenții:</i></p> <ul style="list-style-type: none"> • <i>Cartografierea la nivel comunitar a situațiilor de risc (de exemplu, sărăcie, probleme de sănătate, izolare, grad ridicat de dependență, etc.) în vederea stabilirii tipului de servicii de îngrijire pe termen lung necesare; dezvoltarea serviciilor cu caracter integrat în comunitate (servicii de asistență socială, asistență medicală comunitară, suport educațional);</i> • <i>Înființarea serviciului Ambulanța Socială (cod 8899-SIS-II), care oferă servicii de identificare, monitorizare a persoanelor care trăiesc în stradă, asistență medicală de urgență, evaluări medicale periodice, transport persoane greu deplasabile fără aparținători și fără venituri la serviciile de evaluare complexe sau la unitățile medicale și la centrele de zi, informare, acordare de alimente, îmbrăcăminte, băuturi calde, păături, cât și alte activități specifice beneficiarilor identificați;</i>
---	---

Încadrarea în obiectivele Strategiei: OS 4.1

VIZIUNEA. OBIECTIVE

M.4.1.2 Dezvoltarea de servicii de îngrijire/ reabilitare de zi destinate copiilor cu dizabilități (fie în centre, fie prin echipe pluridisciplinare mobile)

<p>Perioada de implementare 2021-2027</p> <p>Surse de finanțare potențiale Bugetul național Bugetul local POIDS</p> <p>Responsabili/Parteneri Consiliul Local Medgidia Consiliul Județean Constanța ONG-uri</p>	<p><i>Acțiuni/intervenții:</i></p> <ul style="list-style-type: none">• Dezvoltarea de servicii de îngrijire/ reabilitare de zi destinate copiilor cu dizabilități (fie în centre, fie prin echipe pluridisciplinare mobile formate din asistent social, un fizio-kinetoterapeut, un medic specialist, un psiholog și un șofer), în cadrul cărora să fie oferite servicii de abilitare/reabilitare, specializate pe tip de dizabilitate, organizarea de cursuri destinate părinților copiilor cu dizabilități în vederea dezvoltării abilităților parentale specifice;
<p>Încadrarea în obiectivele Strategiei: OS 4.1</p>	

M.4.1.3 Formarea unor echipe comunitare de specialiști (asistent social, asistent medical, îngrijitor de bătrâni, mediator școlar, consilier ocupare cu munca de teren, în funcție de nevoile comunității)

<p>Perioada de implementare 2021-2027</p> <p>Surse de finanțare potențiale Bugetul național Bugetul local POIDS</p> <p>Responsabili/Parteneri Consiliul Local Medgidia Consiliul Județean Constanța ONG-uri</p>	<p><i>Acțiuni/intervenții:</i></p> <ul style="list-style-type: none">• Formarea unor echipe comunitare de specialiști (asistent social, asistent medical, îngrijitor de bătrâni, mediator școlar, consilier ocupare cu munca de teren, în funcție de nevoile comunității);• Înființarea serviciului social Echipa mobilă (cod 8891CZ-C-EM), serviciu social destinat copiilor aflați în îngrijirea familiei, care realizează terapie de recuperare și reabilitare, kinetoterapie, logopedie, transferarea de informații cu privire la recuperarea și reabilitare ce trebuie utilizate de către părinți/ persoane care îngrijesc copilul în procesul de recuperare, informarea părinților cu privire la drepturile și responsabilitățile care le revin și informații și consiliere cu privire la accesul acestora la prestații sociale și alte drepturi prevăzute de legislație;
<p>Încadrarea în obiectivele Strategiei: OS 4.1</p>	

M.4.1.4 Servicii integrate pentru victimele traficului de persoane și victimele violenței domestice, cum ar fi cazare în centre, atât pentru victime, cât și pentru minorii aflați în îngrijire, locuințe protejate/ vouchere chirie, consiliere psihologică, consiliere profesională, consiliere juridică, suport material pentru asigurarea nevoilor de bază

<p>Perioada de implementare 2021-2027</p> <p>Surse de finanțare potențiale</p>	<p><i>Acțiuni/intervenții:</i></p> <ul style="list-style-type: none">• Servicii integrate pentru victimele traficului de persoane și victimele violenței domestice, cum ar fi cazare în centre, atât pentru victime, cât și pentru minorii aflați
--	---

<p>Bugetul național Bugetul local POIDS Responsabili/Parteneri Consiliul Local Medgidia Consiliul Județean Constanța ONG-uri</p>	<p><i>în îngrijire, locuințe protejate/ vouchere chirie, consiliere psihologică, consiliere profesională, consiliere juridică, suport material pentru asigurarea nevoilor de bază;</i></p> <ul style="list-style-type: none"> • <i>Înființarea unui Centru de zi pentru informare și consiliere pentru victimele traficului de persoane (cod 8899CZ-VTP-II), care oferă informare, consiliere psihosocială, suport emoțional, consiliere vocațională, terapie ocupațională, consiliere juridică și alte activități specifice categoriei sociale, după caz;</i>
<p>Încadrarea în obiectivele Strategiei: OS 4.1</p>	

M.4.1.5 Servicii de suport și reabilitare pentru persoanele care se confruntă cu adicția de droguri sau alcool (consiliere, prevenirea recidivelor, terapii specifice în comunitate)

<p>Perioada de implementare 2021-2027 Surse de finanțare potențiale Bugetul național Bugetul local POIDS Responsabili/Parteneri Consiliul Local Medgidia Consiliul Județean Constanța ONG-uri Centrul de Prevenire, Evaluare și Consiliere Antidrog Constanța</p>	<p><i>Acțiuni/intervenții:</i></p> <ul style="list-style-type: none"> • <i>Servicii de suport și reabilitare pentru persoanele care se confruntă cu adicția de droguri sau alcool (consiliere, prevenirea recidivelor, terapii specifice în comunitate);</i> • <i>Înființare Centru de zi prevenire, evaluare și consiliere antidrog (cod 8899CZ-AD-I), oferă servicii de informare, consiliere psihosocială, consiliere vocațională, grup de suport, linie telefonică și alte activități după caz, cum ar fi servicii medicale de bază, testarea prezentei drogurilor, consultații, tratamente psihiatrice; centrul poate fi înființat în parteneriat public-privat sau public-public, la care să participe autoritățile medicale locale/ județene, Centrul de Prevenire, Evaluare și Consiliere Antidrog Constanța, ONG-uri specializate;</i>
<p>Încadrarea în obiectivele Strategiei: OS 4.1</p>	

M.4.1.6 Servicii de suport pentru incluziunea socială a persoanelor fără adăpost (consiliere, asistență socială, asistență medicală, servicii de suport în stradă, servicii de consiliere și mediere pentru ocupare, etc.)

<p>Perioada de implementare 2021-2027 Surse de finanțare potențiale Bugetul național Bugetul local POIDS Responsabili/Parteneri Consiliul Local Medgidia</p>	<p><i>Acțiuni/intervenții:</i></p> <ul style="list-style-type: none"> • <i>Servicii de suport pentru incluziunea socială a persoanelor fără adăpost (consiliere, asistență socială, asistență medicală, servicii de suport în stradă, servicii de consiliere și mediere pentru ocupare, etc);</i> • <i>Înființarea unui Centru de suport pentru situații de urgență/ criză (cod 8899CZ-PN-II) care să ofere consiliere psihosocială, informare, evaluare, elaborare plan de intervenție, intervenție, suport emoțional, cazare temporară și alte activități, după caz și în condițiile legii;</i>
---	---

VIZIUNEA. OBIECTIVE

Consiliul Județean Constanța ONG-uri	
Încadrarea în obiectivele Strategiei: OS 4.1	

M.4.1.7 Dezvoltarea infrastructurii și serviciilor sociale pentru persoanele cu dizabilități care părăsesc sistemul de protecție specială ori care doresc să trăiască independent în comunitate în parteneriat cu autoritățile județene sau organisme private (centre de zi, locuințe protejate cu servicii de consiliere, orientare în carieră, dezvoltare personală și dezvoltarea de abilități de viață independentă, monitorizare post-intervenție, asigurarea locuinței gratuite prin plata chiriei)

<p>Perioada de implementare 2021-2027</p> <p>Surse de finanțare potențiale Bugetul național Bugetul local POIDS</p> <p>Responsabili/Parteneri Consiliul Local Medgidia Consiliul Județean Constanța ONG-uri</p>	<p><i>Acțiuni/intervenții:</i></p> <ul style="list-style-type: none"> • <i>Dezvoltarea de noi servicii destinate vârstnicilor, prin subvenționarea costurilor îngrijirii și al serviciilor conexe pentru bătrânii singuri, în situații de dependență și cu un venit lunar inferior salariului minim pe economie (acompaniere și ajutor la domiciliu);</i>
Încadrarea în obiectivele Strategiei: OS 4.1	

M.4.1.8 Dezvoltarea de noi servicii destinate vârstnicilor, prin subvenționarea costurilor îngrijirii și serviciilor conexe pentru bătrânii singuri, în situații de dependență și cu un venit lunar inferior salariului minim pe economie (acompaniere și ajutor la domiciliu)

<p>Perioada de implementare 2021-2027</p> <p>Surse de finanțare potențiale Bugetul național Bugetul local POIDS</p> <p>Responsabili/Parteneri Consiliul Local Medgidia Consiliul Județean Constanța ONG-uri</p>	<p><i>Acțiuni/intervenții:</i></p> <ul style="list-style-type: none"> • <i>Dezvoltarea de noi servicii destinate vârstnicilor, prin subvenționarea costurilor îngrijirii și serviciilor conexe pentru bătrânii singuri, în situații de dependență și cu un venit lunar inferior salariului minim pe economie (acompaniere și ajutor la domiciliu);</i>
Încadrarea în obiectivele Strategiei: OS 5.1	

M.4.1.9 Promovarea îmbătrânirii active a vârstnicilor (call-center de urgență și dispozitive ex. brățări pentru asistarea persoanelor dependente și pentru monitorizarea stării de sănătate a vârstnicilor)

<p>Perioada de implementare 2021-2027</p> <p>Surse de finanțare potențiale Bugetul național Bugetul local POIDS</p> <p>Responsabili/Parteneri Consiliul Local Medgidia Consiliul Județean Constanța ONG-uri</p>	<p><i>Acțiuni/intervenții:</i></p> <ul style="list-style-type: none"> • <i>Promovarea îmbătrânirii active a vârstnicilor (call-center de urgență și dispozitive ex. brățări pentru asistarea persoanelor dependente și pentru monitorizarea stării de sănătate a vârstnicilor);</i> • <i>Înființarea unui Centru de zi de socializare și petrecere a timpului liber (tip club) pentru persoanele vârstnice (cod 8810CZ-V-I), care să ofere servicii de informare, consiliere psihosocială, socializare și petrecere a timpului liber, terapii de recuperare, organizarea și implicare în activități comunitare și culturale, asistență și suport pentru familia vârstnicului;</i> • <i>Înființarea unei Unități de îngrijire la domiciliu (cod 8810ID-I) care să ofere ajutor pentru realizarea activităților de bază ale vieții zilnice, ajutor pentru realizarea activităților instrumentale ale vieții zilnice, îngrijire personală, medical, amenajare și adaptare a mediului ambient, etc.;</i>
---	---

Încadrarea în obiectivele Strategiei: OS 4.1

OB. 4.2 Promovarea accesului egal la educație și formare de calitate și favorabile incluziunii, precum și a absolvirii acestora, în special pentru grupurile defavorizate, începând de la educația și îngrijirea copiilor preșcolari, continuând cu educația și formarea generală și profesională și până la învățământul terțiar, precum și educația și învățarea în rândul adulților, inclusiv pentru facilitarea mobilității în scop educațional pentru toți

M.4.2.1 Creșterea accesibilității copiilor și tinerilor la servicii de calitate în comunitate, cât mai aproape de domiciliu, sprijin și dotare necesară pentru asigurarea învățământului în siguranță

<p>Perioada de implementare 2021-2027</p> <p>Surse de finanțare potențiale PNRR Bugetul național Bugetul local POR / POCA CP16</p> <p>Responsabili/Parteneri Consiliul Medgidia</p>	<p><i>Acțiuni/intervenții:</i></p> <ul style="list-style-type: none"> • <i>Creșterea accesibilității copiilor și tinerilor la educație prin promovarea egalității de șanse în rândul comunității din Medgidia;</i> • <i>Promovarea egalității de șanse prin cursuri de formare destinate special cadrelor didactice și personalului auxiliar din învățământ;</i> • <i>Predare de cursuri de educare a viitorilor elevi/studenti cu privire la egalitatea de șanse în unitățile de învățământ;</i>
---	--

Încadrarea în obiectivele Strategiei: OS 4.2

VIZIUNEA. OBIECTIVE

M.4.2.2 Consolidarea serviciilor destinate prevenirii separării copilului de părinți, de tip Centru de Zi, care oferă servicii de asistență și îngrijire copiilor, pe durata zilei, informare, consiliere și asistență pentru copiii care provin din familii vulnerabile și pentru copiii a căror părinți sunt plecați în străinătate

<p>Perioada de implementare 2021-2027</p> <p>Surse de finanțare potențiale Bugetul național Bugetul local POIDS</p> <p>Responsabili/Parteneri Consiliul Local Medgidia Consiliul Județean Constanța</p>	<p><i>Acțiuni/intervenții:</i></p> <ul style="list-style-type: none">• Consolidarea serviciilor destinate prevenirii separării copilului de părinți, de tip Centru de Zi, care oferă servicii de asistență și îngrijire copiilor, pe durata zilei, informare, consiliere și asistență pentru copiii care provin din familii vulnerabile și pentru copiii a căror părinți sunt plecați în străinătate;• Creșe (cod 8891CZ-C-I) și/ sau Centru de zi pentru copii aflați în situație risc de separare de părinți (cod8891CZ-C-II) care oferă consiliere psihosocială, supraveghere și îngrijire copilului pe timpul zilei, educare și dezvoltare timpurie, suport și îndrumare părinților și alte activități adaptate nevoilor copilului și familiei asistate;
<p>Încadrarea în obiectivele Strategiei: OS 4.2</p>	

M.4.2.3 Servicii de educație și îngrijire pentru copii, servicii de tip before și afterschool, servicii de suport educațional pentru copiii în risc de abandon școlar, servicii de sprijin educațional pentru adulți

<p>Perioada de implementare 2021-2027</p> <p>Surse de finanțare potențiale PNRR Bugetul național Bugetul local POIDS POEO</p> <p>Responsabili/Parteneri Consiliul Local Medgidia Consiliul Județean Constanța ONG-uri</p>	<p><i>Acțiuni/intervenții:</i></p> <ul style="list-style-type: none">• Servicii de educație și îngrijire pentru copii, servicii de tip before și afterschool, servicii de suport educațional pentru copiii în risc de abandon școlar, servicii de sprijin educațional pentru adulți;• Sprijin din partea primăriei pentru înființarea de Centre afterschool, înființate în parteneriat cu organisme private și cu Inspectoratul Școlar, în funcție de nevoile identificate de școli și asociațiile părinților;
<p>Încadrarea în obiectivele Strategiei: OS 4.2</p>	

M.4.2.4 Finanțarea taberelor de creație/ sport pentru copiii școlari și pentru accesul copiilor săraci la activități sportive și de divertisment

<p>Perioada de implementare 2021-2027</p> <p>Surse de finanțare potențiale Bugetul național Bugetul local POIDS / POCU POEO</p> <p>Responsabili/Parteneri Consiliul Local Medgidia Consiliul Județean Constanța ONG-uri</p>	<p><i>Acțiuni/intervenții:</i></p> <ul style="list-style-type: none"> • <i>Finanțarea taberelor de creație/ sport pentru copii școlari și pentru accesul copiilor săraci la activități sportive și de divertisment;</i> • <i>Organizarea de tabere de creație, tematice pentru toți copiii, în parteneriat cu Centrul de informare turistică Medgidia și cu școlile, promovând principii de educație ecologică și pentru sănătate (educație non-formală în sistem outdoor);</i>
---	---

Încadrarea în obiectivele Strategiei: OS 4.2

M.4.2.5 Formarea specialiștilor care lucrează cu copii și tineri

<p>Perioada de implementare 2021-2027</p> <p>Surse de finanțare potențiale Bugetul național Bugetul local POEO</p> <p>Responsabili/Parteneri Consiliul Local Medgidia Consiliul Județean Constanța ONG-uri</p>	<p><i>Acțiuni/intervenții:</i></p> <ul style="list-style-type: none"> • <i>Formarea specialiștilor care lucrează cu copii și tineri;</i> • <i>Elaborarea Planului de formare anual (care va cuprinde sesiuni de formare în conformitate cu incidența fenomenelor, a cazuisticii cu grad de dificultate, etc.);</i>
--	--

Încadrarea în obiectivele Strategiei: OS 4.2

OB. 4.3 Adaptarea și proiectarea infrastructurii și serviciilor publice sau private de utilitate publică la nevoile persoanelor cu dizabilități

M.4.3.1 Accesibilitate în mijloacele de transport, locul în mijloacele de transport, accesul în instituții

<p>Perioada de implementare 2021-2027</p> <p>Surse de finanțare potențiale Bugetul național</p>	<p><i>Acțiuni/intervenții:</i></p> <ul style="list-style-type: none"> • <i>Accesibilitate în mijloacele de transport, locul în mijloacele de transport, accesul în instituții;</i>
---	---

VIZIUNEA. OBIECTIVE

<p>Bugetul local POR Responsabili/Parteneri Consiliul Local Medgidia ONG-uri Mediul de afaceri</p>	<ul style="list-style-type: none"> • <i>Adaptarea căilor de acces pe drumurile publice, accesul în instituțiile publice, dar și în clădirile istorice cu scaun pentru transportul pe scări;</i>
<p>Încadrarea în obiectivele Strategiei: OS 4.3</p>	

M.4.3.2 Accesibilitate în parcuri, spații destinate relaxării, treceri de pietoni pentru persoanele vârstnice și cu dizabilități, care să dispună de mobilier urban în locul în care se așteaptă sau facilități pentru nevăzători, etc.)

<p>Perioada de implementare 2021-2027 Surse de finanțare potențiale Bugetul național Bugetul local POR Responsabili/Parteneri Consiliul Local Medgidia Consiliul Județean Constanța ONG-uri</p>	<p><i>Acțiuni/intervenții:</i></p> <ul style="list-style-type: none"> • <i>Accesibilitate în parcuri, spații destinate relaxării, treceri de pietoni pentru persoanele vârstnice și cu dizabilități, care să dispună de mobilier urban în locul în care se așteaptă sau facilități pentru nevăzători, etc.);</i> • <i>Medierea încheierii unei convenții de parteneriat între Asociația de nevăzătorilor și Asociația crescătorilor de câini de rasă special (rasa Labrador) în scopul achiziționării de către persoanele cu probleme de vedere a unui prieten patruped pregătit pentru acompaniere la deplasarea lor în comunitate;</i>
<p>Încadrarea în obiectivele Strategiei: OS 4.3</p>	

M.4.3.3 Accesibilizarea clădirilor publice prin crearea de facilități și adaptarea clădirilor la nevoile persoanelor cu dizabilități

<p>Perioada de implementare 2021-2027 Surse de finanțare potențiale Bugetul național Bugetul local POR Responsabili/Parteneri Consiliul Local Medgidia</p>	<p><i>Acțiuni/intervenții:</i></p> <ul style="list-style-type: none"> • <i>Accesibilizarea clădirilor publice prin crearea de facilități și adaptarea clădirilor la nevoile persoanelor cu dizabilități;</i>
<p>Încadrarea în obiectivele Strategiei: OS 4.3</p>	

M.4.3.4 Conectarea și facilitarea accesului persoanelor cu dizabilități la programele de antreprenoriat social, valorificând potențialul acestora lucrativ în sistemul economiei sociale

<p>Perioada de implementare 2021-2027</p> <p>Surse de finanțare potențiale Bugetul național Bugetul local POEO</p> <p>Responsabili/Parteneri Consiliul Local Medgidia Mediul de afaceri ONG-uri</p>	<p><i>Acțiuni/intervenții:</i></p> <ul style="list-style-type: none"> • <i>Conectarea și facilitarea accesului persoanelor cu dizabilități la programele de antreprenoriat social, valorificând potențialul acestora lucrativ în sistemul economiei sociale;</i>
---	---

Încadrarea în obiectivele Strategiei: OS 4.3

OB. 4.4 Îmbunătățirea accesului la piața muncii pentru toate persoanele aflate în căutarea unui loc de muncă, în special pentru tineri, șomerii de lungă durată și persoanele inactive, persoanele cu dizabilități

M.4.4.1 Dezvoltarea serviciilor de suport și sprijin personalizat pentru ocupare, de acces pe piața muncii a tuturor persoanelor care aparțin unor grupuri vulnerabile sau care locuiesc în comunitățile marginalizate din zonele urbane

<p>Perioada de implementare 2021-2027</p> <p>Surse de finanțare potențiale Bugetul național Bugetul local POIDS POEO</p> <p>Responsabili/Parteneri Consiliul Local Medgidia Consiliul Județean Constanța ONG-uri Mediul de afaceri</p>	<p><i>Acțiuni/intervenții:</i></p> <ul style="list-style-type: none"> • <i>Dezvoltarea serviciilor de suport și sprijin personalizat pentru ocupare, de acces pe piața muncii a tuturor persoanelor care aparțin unor grupuri vulnerabile sau care locuiesc în comunitățile marginalizate din zonele urbane, pentru păstrarea locului de muncă, adaptarea locului de muncă la nevoile specifice ale persoanelor vulnerabile (accesibilitatea fizică, informațională, administrativă, program de lucru, organizarea colectivului de lucru, etc);</i>
--	--

Încadrarea în obiectivele Strategiei: OS 4.4

VIZIUNEA. OBIECTIVE

M.4.4.2 Promovarea desfășurării de activități independente și a economiei sociale

<p>Perioada de implementare 2021-2027</p> <p>Surse de finanțare potențiale Bugetul național Bugetul local POIDS POEO</p> <p>Responsabili/Parteneri Consiliul Local Medgidia Consiliul Județean Constanța ONG-uri Mediul de afaceri</p>	<p><i>Acțiuni/intervenții:</i></p> <ul style="list-style-type: none">• <i>Promovarea desfășurării de activități independente și a economiei sociale, măsuri care contribuie la un acces mai bun al femeilor la piața muncii, precum și la un echilibru mai bun al vieții de familie cu viața profesională, beneficiind de serviciile centrelor de zi pentru prevenirea separării copilului de familie care oferă servicii de asistență și îngrijire copiilor, pe durata zilei, cât și informare, consiliere pentru familii, sprijin adaptat familiilor mono-parentale pentru a răspunde nevoilor mamelor, în vederea creșterii angajabilității și autonomiei părintelui singur;</i>
<p>Încadrarea în obiectivele Strategiei: OS 4.4</p>	

OBS.4.5 Favorizarea incluziunii active pentru a promova egalitatea de șanse și participarea activă și a îmbunătăți capacitatea de inserție profesională

M.4.5.1 Crearea unui sistem de identificare și evaluare a situației cetățenilor cu probleme locative informale și instabile, pauperitate și sărăcie, în vederea clarificării și reglementării acestora (identificare, evaluarea situației, cadastrare, suport social și administrativ)

<p>Perioada de implementare 2021-2027</p> <p>Surse de finanțare potențiale PNRR Bugetul național Bugetul local POIDS POR / POCA CP16</p> <p>Responsabili/Parteneri Consiliul Local Medgidia Consiliul Județean Constanța Locuitorii municipiului ONG-uri</p>	<p><i>Acțiuni/intervenții:</i></p> <ul style="list-style-type: none">• <i>Crearea unui sistem de identificare și evaluare a situației cetățenilor cu probleme locative informale și instabile, pauperitate și sărăcie, în vederea clarificării și reglementării acestora (identificare, evaluarea situației, cadastrare, suport social și administrativ);</i>• <i>Asistență și sprijin oferit prin Centrul de zi suport pentru situații de urgență/ criză (cod 8899CZ-PN-II) care să ofere consiliere psihosocială, informare, evaluare, elaborare plan de intervenție, intervenție, suport emoțional, cazare temporară și alte activități, după caz și în condițiile legii;</i>
<p>Încadrarea în obiectivele Strategiei: OS 4.5</p>	

M.4.5.2 Formarea și pregătirea/ specializarea asistenților sociali și a altor persoane care lucrează în comunitățile marginalizate

<p>Perioada de implementare 2021-2027</p> <p>Surse de finanțare potențiale Bugetul național Bugetul local POIDS POEO</p> <p>Responsabili/Parteneri Consiliul Local Medgidia Consiliul Județean Constanța ONG-uri</p>	<p><i>Acțiuni/intervenții:</i></p> <ul style="list-style-type: none"> • <i>Formarea și pregătirea/ specializarea asistenților sociali și a altor persoane ce lucrează în comunitățile marginalizate;</i> • <i>Identificarea furnizorilor de formare specifică în problematica comunităților marginalizate, cât și a schimbului de expertiză prin intermediul Colegiului Național al Asistenților Sociali, Asociația Comunităților Marginalizate, Partida Romilor, etc.;</i>
<p>Încadrarea în obiectivele Strategiei: OS 4.5</p>	

M.4.5.3 Acordarea unui pachet integrat pentru susținerea încadrării pe piața muncii sau a creșterii angajabilității persoanelor cu dizabilități

<p>Perioada de implementare 2021-2027</p> <p>Surse de finanțare potențiale Bugetul național Bugetul local POEO POIDS</p> <p>Responsabili/Parteneri Consiliul Local Medgidia Consiliul Județean Constanța ONG-uri Mediul de afaceri</p>	<p><i>Acțiuni/intervenții:</i></p> <ul style="list-style-type: none"> • <i>Acordarea unui pachet integrat pentru susținerea încadrării pe piața muncii sau a creșterii angajabilității persoanelor cu dizabilități, asigurat printr-un mecanism competitiv, de către furnizori publici sau privați de servicii de ocupare: campanie media, informare/diseminare, identificare a angajatorilor și a persoanelor cu dizabilități, evaluarea abilităților profesionale și sociale, aplicat de către o echipă de specialiști (consilier vocațional, psiholog, etc.), organizarea unor burse ale locurilor de muncă pentru persoanele cu dizabilități, măsuri de acompaniament pre și post angajare, minim 6 luni de la data angajării;</i> • <i>Înființarea de Structuri de economie socială ca alternativă pe piața muncii pentru antreprenorii locali, dar și pentru a acoperi nevoia de integrare pe piața muncii a persoanelor tinere și adulte cu dizabilități;</i> • <i>Organizarea de Târguri de cariere la care să fie o secțiune specială pentru persoanele cu dizabilități, ocazie cu care să fie prezentată, atât cererea, cât și oferta;</i>
<p>Încadrarea în obiectivele Strategiei: OS 4.5</p>	

M.4.5.4 Dezvoltarea și menținerea unui mediu de lucru sănătos și bine adaptat, inclusiv promovarea activității fizice, care să abordeze riscurile pentru sănătate, promovând egalitatea de șanse și participării active în societate, înființarea unei platforme pentru integrarea și reintegrarea în muncă a persoanelor dezavantajate

VIZIUNEA. OBIECTIVE

<p>Perioada de implementare 2021-2027</p> <p>Surse de finanțare potențiale Bugetul național Bugetul local POEO POIDS</p> <p>Responsabili/Parteneri Consiliul Local Medgidia Consiliul Județean Constanța ONG-uri Mediul de afaceri</p>	<p><i>Acțiuni/intervenții:</i></p> <ul style="list-style-type: none"> • <i>Dezvoltarea și menținerea unui mediu de lucru sănătos și bine adaptat, inclusiv promovarea activității fizice, care să abordeze riscurile pentru sănătate, promovând egalitatea de șanse și participării active în societate, înființarea unei platforme pentru integrarea și reintegrarea în muncă a persoanelor dezavantajate;</i> • <i>Servicii de informare și consiliere pentru facilitarea inserției pe piața muncii a persoanelor cu dizabilități prin achiziționarea și utilizarea tehnologiilor și dispozitivelor asistive și tehnologiilor de acces prioritare pentru angajare în baza prestațiilor și drepturilor prevăzute de legislația specifică (obținerea unui voucher);</i>
<p>Încadrarea în obiectivele Strategiei: OS 4.5</p>	

M.4.5.5 Desfășurarea de campanii de creștere a nivelului de alfabetizare digitală, a competențelor digitale, a competențelor în materie de securitate cibernetică și a e-incluziunii, ale grupurilor marginalizate, elevilor și studenților, cât și ale actorilor publici și privați; promovarea SPV în rândul IMM-urilor locale.

<p>Perioada de implementare 2021-2027</p> <p>Surse de finanțare potențiale Bugetul național Bugetul local POEO POR PNRR</p> <p>Responsabili/Parteneri Consiliul Local Medgidia Consiliul Județean Constanța ONG-uri Mediul de afaceri</p>	<p><i>Acțiuni/intervenții:</i></p> <ul style="list-style-type: none"> • <i>Desfășurarea de campanii de creștere a nivelului de alfabetizare digitală, a competențelor digitale, a competențelor în materie de securitate cibernetică și a e-incluziunii, ale grupurilor marginalizate, elevilor și studenților, cât și ale actorilor publici și privați;</i> • <i>Promovarea SPV în rândul IMM-urilor locale;</i>
<p>Încadrarea în obiectivele Strategiei: OS 4.5</p>	

OB.5 Medgidia - mobilitate și accesibilitate crescute

O caracteristică specială a unui oraș sustenabil o reprezintă conectivitatea ridicată a persoanelor și a mărfurilor între diferitele zone funcționale ale orașului și cele de acces către infrastructura națională de transport. În acest sens, această direcție înglobează infrastructura de transport/legătură dintre zonele rezidențiale și cele comerciale, legătura cu unitățile educaționale, cu facilitățile medicale, cu zonele de petrecere a timpului liber, cu infrastructura de date, cu infrastructura de transport a persoanelor și a mărfurilor.

OB. 5.1 Identificarea și implementarea de soluții de deviere a traficului de tranzit și/sau a traficului greu

M.5.1.1. Extindere șosea ocolitoare(bretea de legătură între DJ 222 și DJ 381)

<p>Perioada de implementare 2021-2027</p> <p>Surse de finanțare potențiale Bugetul național Bugetul local</p> <p>Responsabili/Parteneri Consiliul Local Medgidia Consiliul Județean Constanța</p>	<p><i>Acțiuni/intervenții:</i></p> <ul style="list-style-type: none"> • <i>Extindere șosea ocolitoare(bretea de legătură între DJ 222 și DJ 381);</i>
<p>Încadrarea în obiectivele Strategiei: OS 5.1</p>	

OB 5.2 Adaptarea infrastructurii pentru încurajarea deplasărilor pietonale sau cu ajutorul bicicletei și accesibilizarea deplasărilor pentru persoanele cu dizabilități

M 5.2.1 Investiții în căile de acces pietonale, extinderea și modernizarea zonelor pietonale

<p>Perioada de implementare 2021-2027</p> <p>Surse de finanțare potențiale Bugetul național Bugetul local POR</p> <p>Responsabili/Parteneri Consiliul Local Medgidia</p>	<p><i>Acțiuni/intervenții:</i></p> <ul style="list-style-type: none"> • <i>Investiții în căile de acces pietonale, extinderea și modernizarea zonelor pietonale;</i> • <i>Crearea unui pasaj pietonal peste Canalul Dunăre-Marea Neagră;</i>
<p>Încadrarea în obiectivele Strategiei: OS 6.2</p>	

VIZIUNEA. OBIECTIVE

M 5.2.2. Accesibilizarea spațiilor publice pentru persoanele cu dizabilități

<p>Perioada de implementare 2021-2027</p> <p>Surse de finanțare potențiale Bugetul național Bugetul local POR</p> <p>Responsabili/Parteneri Consiliul Local Medgidia</p>	<p><i>Acțiuni/intervenții:</i></p> <ul style="list-style-type: none">• <i>Accesibilizarea spațiilor publice pentru persoanele cu dizabilități;</i>• <i>Adaptarea căilor de acces pe drumurile publice, accesul în instituțiile publice, dar și în clădirile istorice cu scaun pentru transportul pe scări;</i>
<p>Încadrarea în obiectivele Strategiei: OS 6.2</p>	

M.5.2.3 Înființarea de piste de biciclete continue și sigure, precum și infrastructura de bike-sharing

<p>Perioada de implementare 2021-2027</p> <p>Surse de finanțare potențiale PNRR Bugetul național Bugetul local POR</p> <p>Responsabili/Parteneri Consiliul Local Medgidia Consiliul Județean</p>	<p><i>Acțiuni/intervenții:</i></p> <ul style="list-style-type: none">• <i>Înființarea de piste de biciclete continue și sigure, precum și infrastructura de bike-sharing;</i>
<p>Încadrarea în obiectivele Strategiei: OS 5.2</p>	

OB 5.3 Dezvoltarea serviciului de transport public local de călători pentru creșterea accesibilității diferitelor zone precum și pentru descurajarea transportului cu autoturismul propriu

5.3.1.Înființarea sistemului de transport public local de călători și informatizarea acestuia (depou, mijloace de transport, stații de transport, sistem de e-ticketing, etc.)

<p>Perioada de implementare 2021-2027</p> <p>Surse de finanțare potențiale Bugetul național Bugetul local</p>	<p><i>Acțiuni/intervenții:</i></p> <ul style="list-style-type: none">• <i>Înființarea sistemului de transport public local de călători și informatizarea acestuia (depou, mijloace de transport, stații de transport, sistem de e-ticketing, etc.);</i>
---	---

POR Responsabili/Parteneri Consiliul Local Medgidia Consiliul Județean Constanța	
Încadrarea în obiectivele Strategiei: OS 5.3	

OB. 5.4 Încurajarea transportului electric și dezvoltarea infrastructurii necesare utilizării vehiculelor electrice și a celor electrice-hibrid

M.5.4.1 Dezvoltarea infrastructurii de încărcare a vehiculelor electrice și electrice-hibride

Perioada de implementare 2021-2027 Surse de finanțare potențiale PNRR Bugetul național Bugetul local POR Responsabili/Parteneri Consiliul Local Medgidia Consiliul Județean Constanța	Acțiuni/intervenții: <ul style="list-style-type: none"> Dezvoltarea infrastructurii de încărcare a vehiculelor electrice și electrice-hibride;
Încadrarea în obiectivele Strategiei: OS 5.4	

M.5.4.2 Modernizarea parcului auto al primăriei și al instituțiilor aflate în subordinea sa prin achiziționarea de vehicule electrice sau electrice-hibride

Perioada de implementare 2021-2027 Surse de finanțare potențiale Bugetul național Bugetul local POR Responsabili/Parteneri Consiliul Local Medgidia	Acțiuni/intervenții: <ul style="list-style-type: none"> Modernizarea parcului auto al primăriei și al instituțiilor aflate în subordinea sa prin achiziționarea de vehicule electrice sau electrice-hibride;
Încadrarea în obiectivele Strategiei: OS 5.4	

VIZIUNEA. OBIECTIVE

M.5.4.3 Desfășurarea de campanii de promovare a utilizării vehiculelor electrice, inclusiv în cadrul companiilor private

<p>Perioada de implementare 2021-2027</p> <p>Surse de finanțare potențiale Bugetul național Bugetul local POR</p> <p>Responsabili/Parteneri Consiliul Local Medgidia</p>	<p><i>Acțiuni/intervenții:</i></p> <ul style="list-style-type: none">• <i>Modernizarea parcului auto al primăriei și al instituțiilor aflate în subordinea sa prin achiziționarea de vehicule electrice sau electrice-hibride;</i>
<p>Încadrarea în obiectivele Strategiei: OS 5.4</p>	

M.5.4.4 Desfășurarea de campanii de promovare a înființării de puncte/stații de încărcare rapidă de către marile companii/retail-eri în beneficiul populației

<p>Perioada de implementare 2021-2027</p> <p>Surse de finanțare potențiale Bugetul local</p> <p>Responsabili/Parteneri Consiliul Local Medgidia ONG-uri</p>	<p><i>Acțiuni/intervenții:</i></p> <ul style="list-style-type: none">• <i>Desfășurarea de campanii de promovare a utilizării vehiculelor electrice, inclusiv în cadrul companiilor private;</i>
<p>Încadrarea în obiectivele Strategiei: OS 5.4</p>	

M.5.4.5 Încurajarea, prin modificarea regulamentelor locale, a transportului urban în regim de taxi cu autoturisme electrice sau hibride

<p>Perioada de implementare 2021-2027</p> <p>Surse de finanțare potențiale PNRR Bugetul național Bugetul local POTJ</p> <p>Responsabili/Parteneri Consiliul Local Medgidia</p>	<p><i>Acțiuni/intervenții:</i></p> <ul style="list-style-type: none">• <i>Încurajarea, prin modificarea regulamentelor locale, a transportului urban în regim de taxi cu autoturisme electrice sau hibride;</i>
<p>Încadrarea în obiectivele Strategiei: OS 5.4</p>	

OB 5.5 Creșterea siguranței circulației rutiere

M.5.5.1 Îmbunătățirea sistemului de semnalizare rutieră precum și reproiectarea circulației în zonele în care se impune (ex.: sensuri unice, interzicerea circulației pe anumite străzi/zone ale nerezidenților, îmbunătățirea sistemului de indicatoare rutiere, indicatoare turistice, etc.)

<p>Perioada de implementare 2021-2027</p> <p>Surse de finanțare potențiale Bugetul național Bugetul local POR</p> <p>Responsabili/Parteneri Consiliul Local Medgidia</p>	<p><i>Acțiuni/intervenții:</i></p> <ul style="list-style-type: none"> • <i>Îmbunătățirea sistemului de semnalizare rutieră precum și reproiectarea circulației în zonele în care se impune (ex.: sensuri unice, interzicerea circulației pe anumite străzi/zone ale nerezidenților, îmbunătățirea sistemului de indicatoare rutiere, indicatoare turistice, etc.);</i>
<p>Încadrarea în obiectivele Strategiei: OS 5.5</p>	

M.5.5.2 Implementarea de măsuri și desfășurarea de campanii pentru creșterea siguranței circulației pe drumurile publice, adresate în special celor mai afectate categorii

<p>Perioada de implementare 2021-2027</p> <p>Surse de finanțare potențiale Bugetul național Bugetul local POR</p> <p>Responsabili/Parteneri Consiliul Local Medgidia ONG-uri</p>	<p><i>Acțiuni/intervenții:</i></p> <ul style="list-style-type: none"> • <i>Implementarea de măsuri și desfășurarea de campanii pentru creșterea siguranței circulației pe drumurile publice, adresate în speciale celor mai afectate categorii;</i> • <i>Monitorizarea în timp real a indicilor de trafic cu ajutorul counter-elor automate ale vehiculelor;</i>
<p>Încadrarea în obiectivele Strategiei: OS 5.5</p>	

M.5.5.3 Implementarea de restricții de viteză în zonele vulnerabile și intensificarea executării sancțiunilor aplicate pentru încălcări

<p>Perioada de implementare 2021-2027</p> <p>Surse de finanțare potențiale Bugetul local</p> <p>Responsabili/Parteneri</p>	<p><i>Acțiuni/intervenții:</i></p> <ul style="list-style-type: none"> • <i>Implementarea de restricții de viteză în zonele vulnerabile și intensificarea executării sancțiunilor aplicate pentru încălcări;</i>
--	--

VIZIUNEA. OBIECTIVE

Consiliul Local Medgidia	
Încadrarea în obiectivele Strategiei: OS 5.4	

M.5.5.4 Crearea unui centru de control al traficului (monitorizarea traficului, a parcărilor, controlul vitezei, gestiunea semaforizării, monitorizarea transportului public, informarea cetățenilor, etc.)

<p>Perioada de implementare 2021-2027</p> <p>Surse de finanțare potențiale Bugetul național Bugetul local POR POCA CP16</p> <p>Responsabili/Parteneri Consiliul Local Medgidia</p>	<p><i>Acțiuni/intervenții:</i></p> <ul style="list-style-type: none"> • <i>Crearea unui centru de control al traficului (monitorizarea traficului, a parcărilor, controlul vitezei, gestiunea semaforizării, monitorizarea transportului public, informarea cetățenilor, etc.);</i>
Încadrarea în obiectivele Strategiei: OS 5.5	

M.5.5.5 Reabilitare totemuri pentru intrările și ieșirile din oraș și la sensurile giratorii

<p>Perioada de implementare 2021-2027</p> <p>Surse de finanțare potențiale POR 2021 - 2027</p> <p>Responsabili/Parteneri Consiliul Local Medgidia</p>	<p><i>Acțiuni/intervenții:</i></p> <ul style="list-style-type: none"> • reabilitarea și modernizarea totemurilor pentru intrările/ieșirile din oraș;
Încadrarea în obiectivele Strategiei: OS 5.5	

OB 5.6 Elaborarea și implementarea unei politici a parcărilor la nivelul întregului municipiu, inclusiv infrastructura și logistica necesare implementării și gestiunii acesteia

M.5.6.1 Elaborarea și implementarea graduală a unei politici a parcărilor destinată descurajării transportului cu autoturismul propriu și în mod special a autoturismelor cu motoare termice

<p>Perioada de implementare 2021-2027</p> <p>Surse de finanțare potențiale Bugetul național</p>	<p><i>Acțiuni/intervenții:</i></p> <ul style="list-style-type: none"> • <i>Elaborarea și implementarea graduală a unei politici a parcărilor destinată descurajării transportului cu autoturismul propriu și în mod special a autoturismelor cu motoare termice;</i>
---	---

Bugetul local POR POCA CP16 Responsabili/Parteneri Consiliul Local Medgidia	
Încadrarea în obiectivele Strategiei: OS 5.6	

M.5.6.2 Achiziționarea infrastructurii TIC pentru gestionarea utilizării parcărilor la nivelul întregului municipiu

Perioada de implementare 2021-2027 Surse de finanțare potențiale Bugetul local Responsabili/Parteneri Consiliul Local Medgidia	<i>Ațiuni/intervenții:</i> • Realizarea de investiții publice în construirea parcărilor;
Încadrarea în obiectivele Strategiei: OS 5.6	

OB. 6 Medgidia, infrastructuri durabile și sustenabile, servicii publice de calitate

Această direcție de dezvoltare însumează aspectele legate de îmbunătățirea condițiilor de locuire, a infrastructurii edilitare, cu toate componentele acesteia, a infrastructurii culturale și de petrecere a timpului liber, a infrastructurii sportive, precum și accesibilizarea și îmbunătățirea serviciilor publice de educație, sănătate, protecție socială.

OB. 6.1 Asigurarea accesului în sistem centralizat la apă potabilă, canalizare, energie termică, energie electrică, gaze naturale pentru toți locuitorii municipiului

M6.1.1 Extinderea și reabilitarea infrastructurii de apă și apă uzată

<p>Perioada de implementare 2021-2027</p> <p>Surse de finanțare potențiale PNRR Bugetul național Bugetul local PNDL PODD</p> <p>Responsabili/Parteneri Consiliul Local Medgidia ACET S.A.</p>	<p><i>Acțiuni/intervenții:</i></p> <ul style="list-style-type: none"> • <i>Investiții integrate de dezvoltare a sistemelor de apă și apă uzată (ex.: extinderea infrastructurii de canalizare pentru satele Valea Dacilor și Remus Opreanu);</i> • <i>Realizare rețea canalizare în Cartierul Tineretului, Zona Est și cartierul de lângă CDMN;</i> • <i>Realizare rețea de apă în Cartierul Tineretului, Zona Est și cartierul de lângă CDMN;</i>
<p>Încadrarea în obiectivele Strategiei: OS 6.1</p>	

M6.1.2. Acoperirea integrală a municipiului cu rețeaua de furnizare a gazelor naturale prin reabilitarea/modernizarea/extinderea rețelei actuale

<p>Perioada de implementare 2021-2027</p> <p>Surse de finanțare potențiale Bugetul național Bugetul local POTJ, PODD</p> <p>Responsabili/Parteneri</p>	<p><i>Acțiuni/intervenții:</i></p> <ul style="list-style-type: none"> • <i>Acoperirea integrală a municipiului cu rețeaua de furnizare a gazelor naturale prin reabilitarea/modernizarea/extinderea rețelei actuale;</i> • <i>Realizare rețea de gaze naturale în Cartierul Tineretului, Zona Est și cartierul de lângă CDMN;</i>
--	---

Consiliul Local Medgidia Furnizorii de gaze naturale	
Încadrarea în obiectivele Strategiei: OS 6.1.	
M6.1.3. Acoperirea integrală a municipiului cu rețeaua de furnizare a energiei electrice prin reabilitarea/modernizarea/extinderea rețelei actuale	
<p>Perioada de implementare 2021-2027</p> <p>Surse de finanțare potențiale Bugetul național Bugetul local POTJ</p> <p>Responsabili/Parteneri Consiliul Local Medgidia Furnizorii de energie electrică</p>	<p><i>Acțiuni/intervenții:</i></p> <ul style="list-style-type: none"> • <i>Acoperirea integrală a municipiului cu rețeaua de furnizare a energiei electrice prin reabilitarea/modernizarea/extinderea rețelei actuale;</i>
Încadrarea în obiectivele Strategiei: OS 6.1	
M6.1.4. Modernizarea/ extinderea/diversificarea, creșterea competitivității și decarbonizarea capacităților de producție a energiei termice	
<p>Perioada de implementare 2021-2027</p> <p>Surse de finanțare potențiale Bugetul național Bugetul local PODD</p> <p>Responsabili/Parteneri Consiliul Local Medgidia</p>	<p><i>Acțiuni/intervenții:</i></p> <ul style="list-style-type: none"> • <i>Modernizarea/ extinderea/diversificarea, creșterea competitivității și decarbonizarea capacităților de producție a energiei termice;</i>
Încadrarea în obiectivele Strategiei: OS 6.1	

OB 6.2 Modernizarea infrastructurii rutiere

M.6.2.2 Modernizarea integrală a infrastructurii rutiere (trama stradală, trotuare, semnalizare, reglementare, etc.)

<p>Perioada de implementare 2021-2027</p> <p>Surse de finanțare potențiale Bugetul național Bugetul local POR</p> <p>Responsabili/Parteneri Consiliul Local Medgidia</p>	<p><i>Acțiuni/intervenții:</i></p> <ul style="list-style-type: none"> • <i>Modernizarea integrală a infrastructurii rutiere (trama stradală, trotuare, poduri, podețe, semnalizare, reglementare, etc.);</i> • <i>Reabilitarea aleilor pietonale aferente clădirilor rezidențiale;</i> • <i>Reabilitarea podului rutier peste Canalul Dunăre-Marea Neagră;</i> • <i>Dezvoltarea de sisteme integrate tip străzi inteligente având sisteme de supraveghere video inteligente cu senzori IoT, mobilier urban inteligent, iluminat inteligent, etc.</i> • <i>Modernizarea/reabilitarea căilor de transport rutiere din localitățile componente Remus Opreanu și Valea Dacilor ;</i>
--	---

Încadrarea în obiectivele Strategiei: OS 6.2

OB 6.3 Creșterea calității și accesibilității serviciilor de sănătate

M.6.3.1 Digitalizarea sistemului de comunicare în relație cu populația, pentru a asigura accesul rapid la informații și servicii medicale de specialitate de calitate, la tratamente și medicamente și pentru monitorizarea eficientă a nevoilor

<p>Perioada de implementare 2021-2027</p> <p>Surse de finanțare potențiale Bugetul național Bugetul local POS</p> <p>Responsabili/Parteneri Consiliul Local Medgidia</p>	<p><i>Acțiuni/intervenții:</i></p> <ul style="list-style-type: none"> • <i>Digitalizarea sistemului de comunicare în relație cu populația, pentru a asigura accesul rapid la informații și servicii medicale de specialitate de calitate, la tratamente și medicamente și pentru monitorizarea eficientă a nevoilor;</i>
--	---

Încadrarea în obiectivele Strategiei: OS 6.3

M.6.3.2 Organizarea de caravane medicale pentru efectuarea de activități de screening pentru cancerul mamar, cancerul de col uterin, etc., în zone cu acces limitat la servicii medicale specializate

<p>Perioada de implementare 2021-2027</p> <p>Surse de finanțare potențiale Bugetul național</p>	<p><i>Acțiuni/intervenții:</i></p> <ul style="list-style-type: none"> • <i>Organizarea de caravane medicale pentru efectuarea de activități de screening pentru cancerul mamar, cancerul de col uterin, etc., în zone cu acces limitat la servicii medicale specializate;</i>
---	--

Bugetul local POIDD POS Responsabili/Parteneri Consiliul Local Medgidia	
Încadrarea în obiectivele Strategiei: OS 6.3	

M.6.3.4 Dotarea cu echipamente și aparatură medicală și modernizarea/ extinderea infrastructurii spitalicești

Perioada de implementare 2021-2027 Surse de finanțare potențiale PNRR Bugetul național Bugetul local POS Responsabili/Parteneri Consiliul Local Medgidia Mediul de afaceri	<i>Acțiuni/intervenții:</i> <ul style="list-style-type: none"> • Dotarea cu echipamente și aparatură medicală și modernizarea/ extinderea infrastructurii spitalicești; • Creșterea siguranței pacienților în spitalul municipal Medgidia; • Dotarea cu echipamente medicale a spitalului municipal Medgidia;
Încadrarea în obiectivele Strategiei: OS 6.3	

OB 6.4 Creșterea calității și accesibilității serviciilor de educație

M.6.4.1 Creșterea calității și accesibilității serviciilor de educație incluzivă și de calitate, inclusiv prin îmbunătățirea confortului elevului și a curriculumului bazat pe competențe, implementarea pachetului social garantat

Perioada de implementare 2021-2027 Surse de finanțare potențiale Bugetul național Bugetul local POR POEO Responsabili/Parteneri Consiliul Local Medgidia Ministerul Educației ONG-uri	<i>Acțiuni/intervenții:</i> <ul style="list-style-type: none"> • Creșterea calității și accesibilității serviciilor de educație incluzivă și de calitate, inclusiv prin îmbunătățirea confortului elevului și a curriculumului bazat pe competențe, implementarea pachetului social garantat; • Accesibilitate tuturor copiilor la serviciile de educație, la dotările necesare, facilitarea participării prin organizarea de concursuri, Școli de vară, Centre de excelență specific pregătirii pe discipline, Clubul copiilor cu o organizarea de cursuri pentru o gamă diversificată de vocații;
Încadrarea în obiectivele Strategiei: OS 6.4	

VIZIUNEA. OBIECTIVE

M.6.4.2 Implementarea de acțiuni pentru reducerea ratei de părăsire timpurie a sistemului educațional

<p>Perioada de implementare 2021-2027</p> <p>Surse de finanțare potențiale Bugetul național Bugetul local PNRR POEO</p> <p>Responsabili/Parteneri Consiliul Local Medgidia Consiliul Județean Constanța Mediul de afaceri ONG-uri</p>	<p><i>Acțiuni/intervenții:</i></p> <ul style="list-style-type: none"> • Implementarea de acțiuni pentru reducerea ratei de părăsire timpurie a sistemului educațional; • Consolidarea și dezvoltarea Cabinetelor de consiliere psihopedagogică existente în rețeaua școlară, activități remediale individualizate și adaptate nevoilor elevilor care înregistrează eșec școlar repetat, completând cu servicii de consiliere a părinților; • Sprijinirea unităților de învățământ cu risc ridicat de abandon școlar;
<p>Încadrarea în obiectivele Strategiei: OS 6.4</p>	

M.6.4.3 Promovarea culturii antreprenoriale și a deprinderilor necesare în tot sistemul de educație prin reînființarea și/sau modernizarea atelierelor școlare în învățământul profesional și tehnologic

<p>Perioada de implementare 2021-2027</p> <p>Surse de finanțare potențiale Bugetul național Bugetul local PNRR POEO</p> <p>Responsabili/Parteneri Consiliul Local Medgidia Consiliul Județean Constanța Unitățile de învățământ Ministerul Educației</p>	<p><i>Acțiuni/intervenții:</i></p> <ul style="list-style-type: none"> • Promovarea culturii antreprenoriale și a deprinderilor necesare în tot sistemul de educație prin reînființarea și/ sau modernizarea atelierelor școlare în învățământul profesional și tehnologic; • Organizare de evenimente tip "Porți deschise" de către licee la care să participe antreprenori, agenți economici din turism, universități cu prezentarea cererii și ofertei tuturor;
<p>Încadrarea în obiectivele Strategiei: OS 6.4</p>	

M.6.4.4 Încurajarea activităților de mentorat voluntar și a parteneriatelor cu mediul de afaceri pe plan local

<p>Perioada de implementare 2021-2027</p> <p>Surse de finanțare potențiale Bugetul local</p>	<p><i>Acțiuni/intervenții:</i></p> <ul style="list-style-type: none"> • Încurajarea activităților de mentorat voluntar și a parteneriatelor cu mediul de afaceri pe plan local;
--	--

<p>Responsabili/Parteneri Consiliul Local Medgidia Consiliul Județean Constanța Mediul de afaceri Unitățile de învățământ local</p>	<ul style="list-style-type: none"> Unitățile școlare interesate inițiază înființarea Programului de mentorat prin intermediul căruia profesorul mentor conduce toate acțiunile de pregătire, orientare și integrare a elevului mentorat, astfel încât împreună să parcurgă procesul preocupărilor, aspirațiilor, obiectivelor de dezvoltare personal, ambele părți fiind gratulate cu reușita dezvoltării personal, atât a mentorului, cât și mentoratului;
<p>Încadrarea în obiectivele Strategiei: OS 6.4</p>	

M.6.4.5 Extinderea societăților antreprenoriale studențești din Constanța și încurajarea conlucrării acestora cu agenții economici pe bază de contract prin dezvoltarea de parteneriate între universități și reprezentanții mediului antreprenorial

<p>Perioada de implementare 2021-2027 Surse de finanțare potențiale Bugetul local Responsabili/Parteneri Consiliul Local Medgidia Consiliul Județean Constanța Universități Mediul de afaceri</p>	<p><i>Acțiuni/intervenții:</i></p> <ul style="list-style-type: none"> Extinderea societăților antreprenoriale studențești și încurajarea conlucrării acestora cu agenții economici pe bază de contract prin dezvoltarea de parteneriate între universități și reprezentanții mediului antreprenorial;
<p>Încadrarea în obiectivele Strategiei: OS 6.4</p>	

M.6.4.6 Dezvoltarea și capacitatea procesului de învățământ prin programe educaționale extrașcolare și extra-curriculare care să asigure educația pentru sănătate, educația civică, cultural-artistică, științifică, ecologică și educația prin sport

<p>Perioada de implementare 2021-2027 Surse de finanțare potențiale Bugetul național Bugetul local POEO Responsabili/Parteneri Consiliul Local Medgidia ONG-uri Unitățile de învățământ locale Ministerul Educației</p>	<p><i>Acțiuni/intervenții:</i></p> <ul style="list-style-type: none"> Dezvoltarea și capacitatea procesului de învățământ prin programe educaționale extrașcolare și extra-curriculare care să asigure educația pentru sănătate, educația civică, cultural-artistică, științifică, ecologică și educația prin sport; Folosirea cadrului natural în scopul promovării și dezvoltării sistemului de învățare non-formal și informal Programului de tip "Arena tinerilor", care să includă activități de agrement, distracție și socializare, de timp liber, pictură, sport, fiind completate cu cele de dezvoltare a abilităților pentru viață și a capacității vocaționale și antreprenoriale;
<p>Încadrarea în obiectivele Strategiei: OS 6.3</p>	

VIZIUNEA. OBIECTIVE

M.6.4.7 Accentuarea rolului, în procesul educațional, al educației civice, a principiilor și noțiunilor despre o societate durabilă pașnică și incluzivă, egalitate de gen, despre valorile democrației și pluralismului, despre valorile multiculturalismului, prevenția discriminării și înțelegerea percepției „celuilalt”, despre importanța eradicării violenței cu accent pe fenomenul de violență în școli

<p>Perioada de implementare 2021-2027</p> <p>Surse de finanțare potențiale Bugetul național Bugetul local POEO</p> <p>Responsabili/Parteneri Consiliul Local Medgidia ONG-uri</p>	<p><i>Acțiuni/intervenții:</i></p> <ul style="list-style-type: none">• <i>Accentuarea rolului, în procesul educațional, al educației civice, a principiilor și noțiunilor despre o societate durabilă pașnică și incluzivă, egalitate de gen, despre valorile democrației și pluralismului, despre valorile multiculturalismului, prevenția discriminării și înțelegerea percepției „celuilalt”, despre importanța eradicării violenței cu accent pe fenomenul de violență în școli;</i>• <i>Introducerea materiei „Educației civice”, cu caracter obligatoriu, în unitățile de învățământ, începând cu învățământul primar, până la cel liceal;</i>
---	---

Încadrarea în obiectivele Strategiei: OS 6.4

M.6.4.8 Reabilitarea/modernizarea/extinderea/dotarea infrastructurii educaționale; echiparea adecvată a laboratoarelor școlare

<p>Perioada de implementare 2021-2027</p> <p>Surse de finanțare potențiale Bugetul național Bugetul local PNRR POR</p> <p>Responsabili/Parteneri Consiliul Local Medgidia Mediul de afaceri</p>	<p><i>Acțiuni/intervenții:</i></p> <ul style="list-style-type: none">• <i>Reabilitarea/ modernizarea/ extinderea/ dotarea infrastructurii educaționale; echiparea adecvată a laboratoarelor școlare;</i>• <i>Reabilitare/dotare curte interioară ale unităților de învățământ preșcolar, școlar și liceal;</i>• <i>Echiparea laboratoarelor informatice din unitățile de învățământ liceal;</i>• <i>Construirea unei creșe în zona de nord a orașului;</i>
---	---

Încadrarea în obiectivele Strategiei: OS 6.4

OB 6.5 Creșterea calității și diversității ofertei culturale, valorificarea puterii culturii pentru coeziunea și bunăstarea socială a populației, sprijinirea creativității bazate pe cultură

M.6.5.1 Promovarea activității artiștilor, muzicienilor, arhitecților, scriitorilor și a celor care lucrează în domeniul patrimoniului cultural

<p>Perioada de implementare 2021-2027</p> <p>Surse de finanțare potențiale Bugetul național Bugetul local POR</p> <p>Responsabili/Parteneri Consiliul Local Medgidia Actorii culturali locali Unitățile de învățământ locale Cluburi și ONG-uri</p>	<p><i>Acțiuni/intervenții:</i></p> <ul style="list-style-type: none"> • <i>Înființarea cartierelor culturale unde să fie permisă doar activitatea artistică sub formă de studiouri la parterul clădirilor, cât și în localuri publice care să încurajeze dialogul cultural, cu posibilitatea vânzării produselor artistice în imediata apropiere;</i> • <i>Permiterea activităților în stradă, în cartierele culturale, cum sunt dansul, pictura, muzica, etc.;</i> • <i>Organizarea evenimentelor culturale (tabere, festivaluri), altele decât cele care există în prezent;</i>
<p>Încadrarea în obiectivele Strategiei: OS 6.5</p>	

M.6.5.2 Promovarea dialogului intercultural și interetnic

<p>Perioada de implementare 2021-2027</p> <p>Surse de finanțare potențiale Bugetul național Bugetul local</p> <p>Responsabili/Parteneri Consiliul Local Medgidia Cluburi și ONG-uri</p>	<p><i>Acțiuni/intervenții:</i></p> <ul style="list-style-type: none"> • <i>Promovarea dialogului intercultural, prin organizarea de evenimente publice unde să fie invitați reprezentanți ai diferitelor etnii pentru realizarea unui schimb cultural intens;</i> • <i>Existența unei politici inclusive în instituțiile publice și private care să contribuie la egalitatea de șanse pentru persoanele de diferite etnii;</i> • <i>Implementarea de proiecte și programe comunitare cu acțiuni comune ale autorităților publice locale cu organizații și asociații etnice, potențial angajatori, organizate la sărbătorile specifice comunităților minoritare sau cu ocazia unor târguri de cariere sau evenimente culturale, contribuind la cunoașterea reciprocă și la reducerea inegalităților și distanțelor sociale;</i>
<p>Încadrarea în obiectivele Strategiei: OS 6.5</p>	

M.6.5.3 Reabilitarea/modernizarea/extinderea/dotarea infrastructurii instituțiilor culturale

<p>Perioada de implementare 2021-2027</p> <p>Surse de finanțare potențiale Bugetul național Bugetul local POR</p>	<p><i>Acțiuni/intervenții:</i></p> <ul style="list-style-type: none"> • <i>Modernizarea instituțiilor culturale prin dotarea cu echipamente și tehnologii actuale, spre exemplu montarea de panouri „vii”, ghizi virtuali și modalități de reprezentare inedite a exponatelor în interiorul instituțiilor;</i> • <i>Modernizarea și extinderea casei de cultură I.N. Roman;</i> • <i>Modernizarea și dotarea muzeului de artă L. Grigorescu;</i>
---	---

VIZIUNEA. OBIECTIVE

<p>Responsabili/Parteneri Consiliul Local Medgidia Instituțiile culturale locale</p>	<ul style="list-style-type: none"> • Restaurarea/consolidarea/renovarea monumentelor istorice din Medgidia • Adaptarea obiectivelor de patrimoniu cultural pentru găzduirea de evenimente, activități cultural-creative;
<p>Încadrarea în obiectivele Strategiei: OS 6.5</p>	

M.6.5.4 Îmbunătățirea competențelor digitale de bază și schimbarea/modernizarea echipamentelor informatice ale instituțiilor de cultură

<p>Perioada de implementare 2021-2027 Surse de finanțare potențiale Bugetul național Bugetul local POR / POCA CP16 Responsabili/Parteneri Consiliul Local Medgidia Instituțiile culturale locale</p>	<p><i>Acțiuni/intervenții:</i></p> <ul style="list-style-type: none"> • Îmbunătățirea competențelor digitale de bază și schimbarea/modernizarea echipamentelor informatice ale instituțiilor de cultură;
<p>Încadrarea în obiectivele Strategiei: OS 6.5</p>	

OB. 6.6 Creșterea calității și accesibilității facilităților sportive

M.6.6.1 Construirea/modernizarea/reabilitarea facilităților sportive

<p>Perioada de implementare 2021-2027 Surse de finanțare potențiale Bugetul național Bugetul local Responsabili/Parteneri Consiliul Local Medgidia</p>	<p><i>Acțiuni/intervenții:</i></p> <ul style="list-style-type: none"> • Reabilitarea stadionului municipal „Cimentul”; • Reabilitare sălii de sport din cadrul complexului sportiv „Iftimie Ilisei”; • Reabilitarea, modernizarea și dotarea sălii multifuncționale din cadrul complexului sportiv „Iftimie Ilisei”; • Construirea unei baze sportive în satul Valea Dacilor; • Realizarea unui spațiu recreativ în cadrul complexului sportiv „Iftimie Ilisei”; • Construire terenuri de sport în municipiu;
<p>Încadrarea în obiectivele Strategiei: OS 6.6</p>	

OB. 7 Medgidia - administrație în serviciul cetățenilor (smart city/digitalizare)

Conceptul de smart-city se bazează pe anumiți parametri, cum sunt utilizarea energiei inteligente, a mobilității inteligente, a tehnologiei inteligente și pe existența unor cetățeni inteligenți. În ceea ce privește municipiul Medgidia, conceptul de smart-city va putea fi aplicat în practică prin intermediul implementării unei e-guvernări locale, care va eficientiza procesul de luare al deciziilor în planificarea urbană și în relația cu cetățenii. Utilizarea Sistemelor Informatice Geografice (GIS) și crearea unei platforme digitale pentru furnizarea de servicii publice pentru întreprinderi sunt două dintre instrumentele importante care vor contribui la creșterea considerabilă a performanței serviciilor publice locale.

OB. 7.1 Implementarea unui instrument de tip e-administrație, securizat din punct de vedere cibernetic, asigurând astfel premisele evoluției către un municipiu inteligent care să permită gestionarea relației cu cetățenii și reprezentanții mediului de afaceri

M.7.1.1 Informatizarea relației cu cetățeanul pentru gestiunea principalelor evenimente de viață: stare civilă, acte de identitate, activitatea agenților economici, taxe și impozite, urbanism, asistență socială, etc.

<p>Perioada de implementare 2021-2027</p> <p>Surse de finanțare potențiale Bugetul național Bugetul local POR/POCA CP16 PNRR</p> <p>Responsabili/Parteneri Consiliul Local Medgidia</p>	<p><i>Acțiuni/intervenții:</i></p> <ul style="list-style-type: none"> • <i>Informatizarea relației cu cetățeanul pentru gestiunea principalelor evenimente de viață: stare civilă, acte de identitate, activitatea agenților economici, taxe și impozite, urbanism, asistență socială, etc.;</i>
<p>Încadrarea în obiectivele Strategiei: OS 7.1</p>	

M.7.1.2 Implementarea unui sistem de comunicare eficient și civilizat cu cetățenii pentru cunoașterea nevoilor/ priorităților acestora precum și facilitatea participării acestora la actul de guvernare local

<p>Perioada de implementare 2021-2027</p> <p>Surse de finanțare potențiale Bugetul național</p>	<p><i>Acțiuni/intervenții:</i></p> <ul style="list-style-type: none"> • <i>Implementarea unui sistem de comunicare eficient și civilizat cu cetățenii pentru cunoașterea nevoilor/ priorităților acestora precum și facilitatea participării acestora actul de guvernare local;</i>
---	--

VIZIUNEA. OBIECTIVE

<p>Bugetul local POR/POCA CP16 PNRR Responsabili/Parteneri Consiliul Local Medgidia</p>	
<p>Încadrarea în obiectivele Strategiei: OS 7.2</p>	

M.7.1.3 Implementarea unui sistem de management al incidentelor în spațiul comunitar și conectarea directă cu serviciilor primăriei sau serviciile partajate

<p>Perioada de implementare 2021-2027 Surse de finanțare potențiale Bugetul național Bugetul local POR/POCA CP16 PNRR Responsabili/Parteneri Consiliul Local Medgidia Locuitorii municipiului</p>	<p><i>Acțiuni/intervenții:</i></p> <ul style="list-style-type: none"> • <i>Implementarea unui sistem de management al incidentelor în spațiul comunitar și conectarea directă cu serviciilor primăriei sau serviciile partajate;</i>
<p>Încadrarea în obiectivele Strategiei: OS 7.1</p>	

M.7.1.4 Crearea unei structuri dedicate și a unei platforme digitale pentru furnizarea de servicii publice simplificate pentru întreprinderi

<p>Perioada de implementare 2021-2027 Surse de finanțare potențiale Bugetul național Bugetul local POTJ POR/POCA CP16 PNRR Responsabili/Parteneri Consiliul Local Medgidia Mediul de afaceri</p>	<p><i>Acțiuni/intervenții:</i></p> <ul style="list-style-type: none"> • <i>Crearea unei structuri interne dedicate și a unei platforme digitale pentru furnizarea de servicii publice simplificate pentru întreprinderi;</i>
<p>Încadrarea în obiectivele Strategiei: OS 7.1</p>	

OB. 7.2 Implementarea unei infrastructuri digitale integrate, bazate pe cloud și implementarea sistemului de management performant al administrației

M.7.2.1 Dezvoltarea și utilizarea de instrumente TIC la nivelul administrației locale ca alternativă la procesul clasic de planificare-implementare-control-monitorizare; automatizarea proceselor de lucru; elaborarea/actualizarea în format GIS a documentelor de amenajare a teritoriului și de urbanism

<p>Perioada de implementare 2021-2027</p> <p>Surse de finanțare potențiale Bugetul național Bugetul local PNRR POTJ POR/POCA CP16</p> <p>Responsabili/Parteneri Consiliul Local Medgidia</p>	<p><i>Acțiuni/intervenții:</i></p> <ul style="list-style-type: none"> • <i>Dezvoltarea și utilizarea de instrumente TIC la nivelul administrației locale ca alternativă la procesul clasic de planificare-implementare-control-monitorizare; automatizarea proceselor de lucru; elaborarea/ actualizarea în format GIS a documentelor de amenajare a teritoriului și de urbanism;</i>
<p>Încadrarea în obiectivele Strategiei: OS 7.2</p>	

M.7.2.2 Implementarea sistemului de management electronic al documentelor pentru eficientizarea activității proprii dar și pentru simplificarea procesului de furnizare a serviciilor publice către toate categoriile de beneficiari

<p>Perioada de implementare 2021-2027</p> <p>Surse de finanțare potențiale Bugetul național Bugetul local POR/POCA CP16</p> <p>Responsabili/Parteneri Consiliul Local Medgidia</p>	<p><i>Acțiuni/intervenții:</i></p> <ul style="list-style-type: none"> • <i>Implementarea sistemului de management electronic al documentelor pentru eficientizarea activității proprii dar și pentru simplificarea procesului de furnizare a serviciilor publice către toate categoriile de beneficiari;</i>
<p>Încadrarea în obiectivele Strategiei: OS 7.2</p>	

VIZIUNEA. OBIECTIVE

M.7.2.3 Adaptarea și/sau pregătirea infrastructurii, proceselor și resurselor umane interne la noile provocări și cerințe generate de digitalizare și securitate cibernetică

<p>Perioada de implementare 2021-2027</p> <p>Surse de finanțare potențiale Bugetul local</p> <p>Responsabili/Parteneri Consiliul Local Medgidia</p>	<p><i>Acțiuni/intervenții:</i></p> <ul style="list-style-type: none">• <i>Adaptarea și/sau pregătirea infrastructurii, proceselor și resurselor umane interne la noile provocări și cerințe generate de digitalizare și securitate cibernetică;</i>
<p>Încadrarea în obiectivele Strategiei: OS 7.2</p>	

OB. 7.3 Abordarea integrată a problemelor comunității prin dezvoltarea structurilor parteneriale locale cu partenerii publici și privați, în baza unor planuri de acțiune sectoriale concrete și asumate

M.7.3.1 Elaborarea planurilor de acțiune sectoriale cuprinzând intervențiile ce pot fi realizate prin PPP precum și a metodologiei și instrumentelor necesare punerii în practică a inițiativelor de acest tip

<p>Perioada de implementare 2021-2027</p> <p>Surse de finanțare potențiale Bugetul național Bugetul local POR/POCA CP16</p> <p>Responsabili/Parteneri Consiliul Local Medgidia</p>	<p><i>Acțiuni/intervenții:</i></p> <ul style="list-style-type: none">• <i>Crearea unei platforme electronice menite să faciliteze dezvoltarea proiectelor în PPP;</i>• <i>Elaborarea planurilor de acțiune sectoriale cuprinzând intervențiile ce pot fi realizate prin PPP precum și a metodologiei și instrumentelor necesare punerii în practică a inițiativelor de acest tip;</i>
<p>Încadrarea în obiectivele Strategiei: OS 7.3</p>	

OB. 7.4 Ajustarea structurii de organizare internă a primăriei la noile provocări societale precum și la noile obligații ce decurg din implementarea reformelor din sectorul „Bunei Guvernanțe” (ex.: digitalizarea, tranziția verde, adaptarea la schimbările climatice, etica și integritatea în funcție publică).

M.7.4.1 Refacerea organigramei, a ROF și a altor documente/coduri/regulamente interne în concordanță cu noile cerințe și preocupări ale societății, în acord cu obiectivele prezentei strategii, cu prevederile legale în vigoare, precum și cu cele viitoare rezultate din planul de reforme prevăzut în PNRR

<p>Perioada de implementare 2021-2027 Surse de finanțare potențiale Bugetul local Responsabili/Parteneri Consiliul Local Medgidia</p>	<p><i>Acțiuni/intervenții:</i></p> <ul style="list-style-type: none"> • <i>Adaptarea organigramei, a ROF și a altor documente/ coduri/ regulamente interne în concordanță cu noile cerințe și preocupări ale societății, în acord cu obiectivele prezentei strategii, cu prevederile legale în vigoare, precum și cu cele viitoare rezultate din planul de reforme prevăzut în PNRR;</i>
<p>Încadrarea în obiectivele Strategiei: OS 7.4</p>	

M.7.4.2. Consolidarea capacității analitice a Municipiului Medgidia prin creșterea transparenței, eticii și integrității referitoare la prevenirea corupției

<p>Perioada de implementare 2021-2027 Surse de finanțare potențiale Bugetul local Responsabili/Parteneri Consiliul Local Medgidia</p>	<p><i>Acțiuni/intervenții:</i></p> <ul style="list-style-type: none"> • <i>Consolidarea capacității analitice a Municipiului Medgidia prin creșterea transparenței, eticii și integrității referitoare la prevenirea corupției</i>
<p>Încadrarea în obiectivele Strategiei: OS 8.4</p>	



CAPITOLUL II.2. PORTOFOLIUL DE PROIECTE PRIORITARE

PORTOFOLIUL DE PROIECTE PRIORITARE PENTRU PERIOADA 2021-2027

1. Reabilitare străzi, trotuare, alei și parcări în municipiul Medgidia
2. Reabilitarea aleilor pietonale aferente clădirilor rezidențiale
3. Reabilitarea parcărilor aferente clădirilor rezidențiale
4. Extindere șosea ocolitoare pentru municipiul Medgidia (bretea de legătură între DJ 222 și DJ 381)
5. Crearea unui pasaj pietonal peste canalul Dunăre – Marea Neagră
6. Reabilitarea podului rutier peste canalul Dunăre – Marea Neagră
7. Reabilitare, modernizare infrastructură rutieră a satelor Valea Dacilor și Remus Opreanu din municipiul Medgidia
8. Dezvoltarea de sisteme de transport ecologic (unități de transport electrice/ hibride)
9. Instalarea de stații de reîncărcare pentru vehiculele electrice
10. Implementare sistem de management al siguranței rutiere
11. Realizarea și dezvoltarea pistelor de biciclete
12. Realizare totemuri pentru intrările/ieșirile din oraș și la sensurile giratorii
13. Înființare rețea gaze naturale în satele Valea Dacilor și Remus Opreanu
14. Extinderea și modernizarea infrastructurii de apă și apă uzată
15. Realizare rețea canalizare în cartierul Tineretului, zona Est și cartierul de lângă CDMN
16. Realizare rețea de apă în cartierul Tineretului, zona Est și cartierul de lângă CDMN
17. Realizare rețea de gaze naturale în cartierul Tineretului, zona Est și cartierul de lângă CDMN
18. Implementarea TIC în cadrul serviciilor administrației locale și GIS în cadrul serviciului de urbanism al administrației locale
19. Reabilitare și modernizare piață agroalimentară centrală și piață din zona Nord
20. Reabilitarea, modernizarea și dotarea clădirilor publice
21. Reabilitarea, modernizarea și dotarea unităților de învățământ
22. Crearea de parteneriate cu operatorii economici interesați de înființarea unor întreprinderi, business-uri
23. Dezvoltarea dinamică și funcțională a pieței locale a muncii prin eliminarea lacunelor în materie de competențe, anticiparea schimbărilor, garantarea tranzițiilor și promovarea mobilității, sprijinirea creării de locuri de muncă
24. Creșterea performanței energetice a clădirilor unităților de învățământ preșcolar, școlar și liceal
25. Creșterea performanței energetice a clădirilor publice
26. Reabilitarea și extinderea sistemului de iluminat public
27. Înființarea de parcuri foto-voltaice și eoliene
28. Creșterea performanței energetice a clădirilor rezidențiale

PORTOFOLIUL PRIORITAR DE PROIECTE

29. Construire creșă în zona Nord
30. Asigurarea dotărilor pentru sălile de clasă / laboratoarelor/atelierelor aferente unităților de învățământ preșcolar, liceal
31. Reabilitare și dotare curte interioară și spațiu de joacă a unităților de învățământ preșcolar
32. Reabilitare și dotare curte interioară și terenuri de sport ale unităților de învățământ liceal
33. Echiparea laboratoarelor informatice din unitățile de învățământ liceal
34. Sprijinirea unităților de învățământ cu risc ridicat de abandon școlar
35. Creșterea siguranței pacienților în spitalul municipal Medgidia
36. Reabilitare și dotare curte interioară a spitalului municipal Medgidia
37. Dotarea cu echipamente medicale a spitalului municipal Medgidia
38. Reabilitare stadion municipal „Cimentul”
39. Reabilitare sală de sport din cadrul complexului sportiv „Iftimie Ilisei”
40. Construire sală de sport multifuncțională, bazin olimpic și anexe din cadrul complexului sportiv “IFTIMIE ILISEI” municipiul Medgidia, județul Constanța
41. Construire baza sportivă Valea Dacilor
42. Realizarea unui spațiu recreativ în cadrul complexului sportiv „Iftimie Ilieseii”
43. Construire terenuri de sport
44. Lucrări de stabilizare a versantului între strada Lupeni, partea dreaptă a străzii Poporului și podul rutier în municipiul Medgidia, județul Constanța
45. Lucrări de stabilizare a versantului aferent Complexului sportiv „Iftimie Ilisei”
46. Reabilitare, modernizare/ extindere și dotare parcuri
47. Dezvoltarea de zone pietonale și de promenadă, amenajarea falezii aferente canalului Dunăre - Marea Neagră
48. Reabilitare, modernizare piațetă Decebal
49. Împădurire terenuri degradate și realizare perdele forestiere
50. Consolidarea capacității analitice a municipiului Medgidia prin creșterea transparenței, eticii și integrității referitoare la prevenirea corupției
51. Reabilitare, modernizare, extindere casă de cultură „Ioan N. Roman”
52. Restaurarea, consolidarea și renovarea casei de cultură „Lucian Grigorescu”
53. Reabilitare, modernizare și dotare muzeu de artă „Lucian Grigorescu”
54. Reabilitarea patrimoniului cultural și reconversia acestuia
55. Organizarea evenimentelor culturale (tabere, festivaluri, concursuri)

FIȘELE PROIECTELOR PRIORITARE PENTRU PERIOADA 2021 – 2027

1. REABILITARE STRĂZI, TROTUARE, ALEI ȘI PARCĂRI ÎN MUNICIPIUL MEDGIDIA

Localizarea proiectului:	U.A.T. Medgidia
Stadiul actual	În prezent sunt semnalate probleme cu privire la căile rutiere și pietonale de transport, care necesită reabilitarea și amenajare.
Descrierea proiectului	<ul style="list-style-type: none"> • Reabilitarea și amenajarea căilor rutiere și pietonale locale; • Îmbunătățirea sistemului de semnalizare rutieră precum și reproiectarea circulației în zonele în care se impune (ex.: sensuri unice, interzicerea circulației pe anumite străzi/ zone ale nerezidențiale, îmbunătățirea sistemului de indicatoare rutiere, indicatoare turistice etc.);
Grup țintă / Beneficiari potențiali	Populația municipiului Medgidia
Parteneri	-
Gradul de maturitate:	Idee de proiect
Buget:	
Surse de finanțare:	Bugetul local, POR 2021-2027 axa prioritară 3
Obiectiv Strategic SIDU	5.6, 5.2

2. REABILITARE ALEI PIETONALE AFERENTE CLĂDIRILOR REZIDENȚIALE

Localizarea proiectului:	U.A.T. Medgidia
Stadiul actual	Căile de acces pietonale nu au fost proiectate ținându-se cont de confortul și siguranța pietonilor ca și condiție de bază. De asemenea, accesul persoanelor și al persoanelor cu dizabilități este dificil, uneori chiar imposibil în anumite instituții și zone.
Descrierea proiectului	<ul style="list-style-type: none"> • Reabilitarea/regândirea trotuarelor publice astfel încât să răspundă în primul rând necesităților pietonilor; • Accesibilizarea spațiilor publice pentru persoanele cu dizabilități;
Grup țintă / Beneficiari potențiali	Populația municipiului Medgidia
Parteneri	-

PORTOFOLIUL PRIORITAR DE PROIECTE

Gradul de maturitate:	Idee de proiect
Buget:	
Surse de finanțare:	Bugetul local
Obiectiv Strategic SIDU	5.2

3. REABILITAREA PARCĂRILOR AFERENTE CLĂDIRILOR REZIDENȚIALE

Localizarea proiectului:	U.A.T. Medgidia
Stadiul actual	Spațiile destinate parcarilor aferente clădirilor rezidențiale sunt insuficiente, acestea necesitând reabilitare și modernizare
Descrierea proiectului	<ul style="list-style-type: none"> • Elaborarea și implementarea graduală a unei politici a parcarilor; • Achiziționarea infrastructurii TIC pentru gestionarea utilizării parcarilor la nivelul întregului municipiu; • Reabilitarea și modernizarea tuturor parcarilor;
Grup țintă / Beneficiari potențiali	Populația municipiului Medgidia
Parteneri	-
Gradul de maturitate:	Idee de proiect
Buget:	
Surse de finanțare:	Bugetul local
Obiectiv Strategic SIDU	5.6

4. EXTINDERE ȘOSEA OCOLITOARE PENTRU MUNICIPIUL MEDGIDIA (BRETEA DE LEGĂTURĂ ÎNTRE DJ 222 SI DJ 381)

Localizarea proiectului:	U.A.T. Medgidia
Stadiul actual	Municipiul Medgidia deține o șosea ocolitoare în partea de sud-est. Pe viitor se dorește extinderea centurii ocolitoare în partea de sud-vest, iar aceasta va face legătura între DJ 222 și DJ 381.
Descrierea proiectului	<ul style="list-style-type: none"> • Extinderea variantei ocolitoare a municipiului; • Reorganizarea traseelor pentru circulația vehiculelor cu masa maximă autorizată mai mare de 3,5 tone;
Grup țintă / Beneficiari potențiali	Populația municipiului Medgidia
Parteneri	Consiliul Județean Constanța
Gradul de maturitate:	Idee de proiect

Buget:	
Surse de finanțare:	PNDL categoria „Drumurile publice clasificate și încadrate în conformitate cu prevederile legale în vigoare ca drumuri județene; drumuri de interes local; respectiv drumuri comunale și/sau drumuri publice din interiorul localităților; precum și variante ocolitoare ale localităților”, Bugetul local;
Obiectiv Strategic SIDU	5.1

5. CREAREA UNUI PASAJ PIETONAL PESTE CANALUL DUNĂRE – MAREA – NEAGRĂ

Localizarea proiectului:	U.A.T. Medgidia
Stadiul actual	Podul Medgidia este singura cale de acces care face legătura între zona de Sud și cea de Nord a municipiului, traseul fiind deschis traficului de marfă, ceea ce face ca traficul local, inclusiv de pietoni și bicicliști să se intersecteze cu cel de marfă, situație care prezintă potențial ridicat de generare a problemelor de circulație.
Descrierea proiectului	<ul style="list-style-type: none"> Realizarea unui pasaj pietonal corespunzător mobilității pietonale, în vederea tranzitării localității, prin marcaje bine delimitate pentru traficul pietonal;
Grup țintă / Beneficiari potențiali	Populația municipiului Medgidia Turiștii/ vizitatorii municipiului Medgidia
Parteneri	-
Gradul de maturitate:	Idee de proiect
Buget:	
Surse de finanțare:	POR 2021-2027 axele prioritare 3 și 4
Obiectiv Strategic SIDU	5.2

6. REABILITAREA PODULUI RUTIER PESTE CANALUL DUNĂRE – MAREA NEAGRĂ

Localizarea proiectului:	U.A.T. Medgidia
Stadiul actual	Podul Medgidia a fost construit în anii 1980. Acesta nu este doar un simbol al orașului, ci are și un rol funcțional important, deoarece face legătura între zona de Nord și zona de Sud a orașului.

PORTOFOLIUL PRIORITAR DE PROIECTE

Descrierea proiectului	<ul style="list-style-type: none"> Reabilitarea și modernizarea podului în vederea îmbunătățirii condițiilor de viață a locuitorilor;
Grup țintă / Beneficiari potențiali	Populația municipiului Medgidia Turiștii/ vizitatorii municipiului Medgidia
Parteneri	-
Gradul de maturitate:	Idee de proiect
Buget:	
Surse de finanțare:	POT Axa 2, POR 2021-2027 axa prioritară 4;
Obiectiv Strategic SIDU	6.2

7. REABILITARE, MODERNIZARE INFRASTRUCTURĂ RUTIERĂ A SATELOR VALEA DACILOR ȘI REMUS OPREANU DIN MUNICIPIUL MEDGIDIA

Localizarea proiectului:	U.A.T. Medgidia
Stadiul actual	În localitatea Valea Dacilor drumurile secundare nu sunt modernizate în mare parte, iar în localitatea Valea Dacilor drumul principal comunal și cele secundare sunt într-o stare tehnică proastă.
Descrierea proiectului	<ul style="list-style-type: none"> Reabilitarea căilor rutiere locale; Realizarea sistemului de semnalizare rutieră precum și proiectarea circulației în zonele în care se impune,
Grup țintă / Beneficiari potențiali	Populația municipiului Medgidia
Parteneri	-
Gradul de maturitate:	Idee de proiect
Buget:	
Surse de finanțare:	Bugetul local, PNDL categoria „Drumurile publice clasificate și încadrate în conformitate cu prevederile legale în vigoare ca drumuri județene; drumuri de interes local; respectiv drumuri comunale și/sau drumuri publice din interiorul localităților; precum și variante ocolitoare ale localităților”, CNI subprogramul „Drumuri de interes local și drumuri de interes județean”;
Obiectiv Strategic SIDU	6.2

8. DEZVOLTAREA DE SISTEME DE TRANSPORT ECOLOGIC (UNITĂȚI DE TRANSPORT ELECTRICE/ HIBRIDE)

Localizarea proiectului:	U.A.T. Medgidia
Stadiul actual	Sistemul de transport public local din Municipiul Medgidia este format din infrastructură și mijloace de transport care consumă resurse neregenerabile. Datorită constrângerilor de la nivel european și mondial, România și implicit Medgidia va trebui să-și reevalueze politica de protecție a mediului prin implementarea sistemelor de transport ecologic.
Descrierea proiectului	<ul style="list-style-type: none"> • Organizarea transportului în comun - crearea unui sistem de transport public coerent care va acoperi direcțiile principale de dezvoltare ale orașului prin extinderea celor existente; • Amenajarea/modernizarea stațiilor de transport public; • Modernizarea sistemului de transport public local de călători și informatizarea acestuia (depou, mijloace de transport, stații de transport, sistem de e-ticketing, etc.); • Dezvoltarea infrastructurii de transport ecologice prin achiziționarea de vehicule electrice și electrice-hibride;
Grup țintă / Beneficiari potențiali	Populația municipiului Medgidia Turiștii/ vizitatorii municipiului Medgidia
Parteneri	-
Gradul de maturitate:	Idee de proiect
Buget:	PNRR componenta 10 - fondul local
Surse de finanțare:	
Obiectiv Strategic SIDU	5.4

9. INSTALAREA DE STAȚII DE REÎNCĂRCARE PENTRU VEHICULELE ELECTRICE

Localizarea proiectului:	U.A.T. Medgidia
Stadiul actual	În prezent, în municipiul Medgidia nu există stații de încărcare pentru vehiculele electrice, cea mai apropiată stație fiind la 26 km, în Cernavodă (50KW).
Descrierea proiectului	<ul style="list-style-type: none"> • Dezvoltarea infrastructurii de încărcare a vehiculelor electrice și electrice-hibride;
Grup țintă / Beneficiari potențiali	Populația municipiului Medgidia Turiștii/ vizitatorii municipiului Medgidia

PORTOFOLIUL PRIORITAR DE PROIECTE

Parteneri	-
Gradul de maturitate:	Idee de proiect
Buget:	
Surse de finanțare:	PNRR componenta 10 - fondul local, POR 2021 - 2027 axa prioritară 3;
Obiectiv Strategic SIDU	5.4

10. IMPLEMENTARE SISTEM DE MANAGEMENT AL SIGURANȚEI RUTIERE

Localizarea proiectului:	U.A.T. Medgidia
Stadiul actual	În prezent, municipiul Medgidia nu dispune de un sistem de management al traficului care să asigure optimizarea circulației la nivelul rețelei stradale.
Descrierea proiectului	<ul style="list-style-type: none"> • Modernizarea și extinderea sistemului de semaforizare; • Crearea unui centru de comandă și control unic pentru coordonarea activităților de management al traficului și supraveghere video care să răspundă cerințelor viitoare de dezvoltare a municipiului Medgidia;
Grup țintă / Beneficiari potențiali	Populația municipiului Medgidia Turisții/ vizitatorii municipiului Medgidia
Parteneri	-
Gradul de maturitate:	Idee de proiect
Buget:	
Surse de finanțare:	POR 2021-2027 Axa prioritară 3
Obiectiv Strategic SIDU	5.5

11. REALIZAREA ȘI DEZVOLTAREA PISTELOR DE BICICLETE

Localizarea proiectului:	U.A.T. Medgidia
Stadiul actual	În momentul de față, piste de biciclete din municipiul Medgidia sunt insuficiente, iar cele existente sunt folosite pe post de locuri de parcare. Acest aspect și-a pus amprenta în mod negativ asupra municipiului, atât din punct de vedere turistic (prin intermediul bicicletei se pot accesa facil obiective turistice), cât și din punct de vedere al sustenabilității.
Descrierea proiectului	<ul style="list-style-type: none"> • Înființarea de piste de biciclete continue și sigure, precum și infrastructura de bike-sharing;

Grup țintă / Beneficiari potențiali	Populația municipiului Medgidia Turiștii/ vizitatorii municipiului Medgidia
Parteneri	-
Gradul de maturitate:	Idee de proiect
Buget:	
Surse de finanțare:	POR 2021-2027 Axa prioritară 3
Obiectiv Strategic SIDU	5.2

12. REABILITARE TOTEMURI PENTRU INTRĂRILE/IEȘIRILE DIN ORAȘ ȘI LA SENSURILE GIRATORII

Localizarea proiectului:	U.A.T. Medgidia
Stadiul actual	În prezent, totemurile sunt amplasate la intrările și ieșirile din oraș și necesită modernizare. Totemurile reprezintă un mijloc modern de informare a conducătorilor auto și a trecătorilor; de asemenea, amplasarea unui totem modern poate fi și un mijloc ingenios de a promova interesele și activitățile economice ale U.A.T.-ului.
Descrierea proiectului	<ul style="list-style-type: none"> Reabilitarea și modernizarea totemurilor pentru intrările/ieșirile din oraș;
Grup țintă / Beneficiari potențiali	Populația municipiului Medgidia Turiștii/ vizitatorii municipiului Medgidia
Parteneri	-
Gradul de maturitate:	Idee de proiect
Buget:	
Surse de finanțare:	Buget local, POT axa prioritară 3, POR 2021-2027 axa prioritară 4
Obiectiv Strategic SIDU	5.5

13. ÎNFIINȚARE REȚEA GAZE NATURALE ÎN SATELE VALEA DACILOR ȘI REMUS OPREANU

Localizarea proiectului:	U.A.T. Medgidia
Stadiul actual	În prezent, în localitățile Valea Dacilor și Remus Opreanu nu există rețea de gaze naturale.
Descrierea proiectului	<ul style="list-style-type: none"> Implementarea sistemului centralizat de alimentare cu gaze naturale; Extinderea rețelei de distribuție a gazelor naturale;
Grup țintă / Beneficiari potențiali	Populația municipiului Medgidia

PORTOFOLIUL PRIORITAR DE PROIECTE

Parteneri	-
Gradul de maturitate:	Idee de proiect
Buget:	
Surse de finanțare:	<ul style="list-style-type: none"> • PNDL categoria „Sisteme de distribuție a gazelor naturale și a racordului la sistemul de transport al gazelor naturale”;
Obiectiv Strategic SIDU	6.1

14. EXTINDEREA ȘI MODERNIZAREA INFRASTRUCTURII DE APĂ ȘI APĂ UZATĂ

Localizarea proiectului:	U.A.T. Medgidia
Stadiul actual	Municipiul Medgidia dispune de un sistem centralizat de alimentare cu apă potabilă pentru nevoile gospodărești ale populației și pentru domeniul public, asigurând într-o anumită măsură și consumul cu caracter industrial. Compania S.C. RAJA S.A. este furnizorul de apă în sistem centralizat.
Descrierea proiectului	<ul style="list-style-type: none"> • Mărirea gradului de siguranță a stațiilor de pompare și reducerea consumului specific de energie pe metrul cub de apă pompat, prin echiparea cu electropompe cu fiabilitate ridicată și de puteri mai mari; • Înlocuirea după caz, datorită uzurii fizice sau morale, a rețelelor de transport a apei care nu mai prezintă siguranță în exploatare sau a celor care nu asigură debitele necesare (în zone cu dezvoltare rapidă); • Înființarea de noi rețele de distribuție cu conducte de ultimă generație pentru deservirea zonelor care nu beneficiază de sistem centralizat de alimentare cu apă; • Completări în rețeaua actuală de alimentare cu apă și canalizare menajera; • Modernizarea și extinderea sistemului de canalizare pluvială și eliminarea riscului de inundații provocate de precipitațiile abundente;
Grup țintă / Beneficiari potențiali	Populația municipiului Medgidia
Parteneri	-
Gradul de maturitate:	Idee de proiect
Buget:	PODD prioritatea 1
Surse de finanțare:	
Obiectiv Strategic SIDU	6.1

15. EXTINDERE REȚEA CANALIZARE ÎN CARTIERUL TINERETULUI, ZONA EST ȘI CARTIERUL DE LÂNGĂ CDMN

Localizarea proiectului:	U.A.T. Medgidia
Stadiul actual	Lungimea conductelor de canalizare existente în Cartierul Tineretului, Zona Est și cartierul de lângă CDMN este de cca. 57,16 km iar a conductelor de refulare este de cca. 10,52 Km. Zonele mai sus menționate nu sunt racodate în totalitate la rețeaua de canalizare.
Descrierea proiectului	<ul style="list-style-type: none"> • Completări în rețeaua actuală de canalizare menajeră; • Modernizarea și extinderea sistemului de canalizare pluvială și eliminarea riscului de inundații provocate de precipitațiile abundente;
Grup țintă / Beneficiari potențiali	Populația municipiului Medgidia
Parteneri	-
Gradul de maturitate:	Idee de proiect
Buget:	PODD prioritatea 1
Surse de finanțare:	
Obiectiv Strategic SIDU	6.1

16. MODERNIZARE REȚEA DE APĂ ÎN CARTIERUL TINERETULUI, ZONA EST ȘI CARTIERUL DE LÂNGĂ CDMN

Localizarea proiectului:	U.A.T. Medgidia
Stadiul actual	Municipiul Medgidia dispune de un sistem centralizat de alimentare cu apă potabilă pentru nevoile gospodărești ale populației și pentru domeniul public, asigurând într-o anumită măsură și consumul cu caracter industrial. Compania S.C. RAJA S.A. este furnizorul de apă în sistem centralizat.
Descrierea proiectului	<ul style="list-style-type: none"> • Mărirea gradului de siguranță a stațiilor de pompare și reducerea consumului specific de energie pe metrul cub de apă pompat, prin echiparea cu electropompe cu fiabilitate ridicată și de puteri mai mari. • Înlocuirea după caz, datorită uzurii fizice sau morale, a rețelelor de transport a apei care nu mai prezintă siguranță în exploatare sau a celor care nu asigură debitele necesare (în zone cu dezvoltare rapidă). • Înființarea de noi rețele de distribuție cu conducte de ultimă generație pentru deservirea zonelor care nu beneficiază de sistem centralizat de alimentare cu apă;
Grup țintă / Beneficiari potențiali	Populația municipiului Medgidia
Parteneri	-

PORTOFOLIUL PRIORITAR DE PROIECTE

Gradul de maturitate:	Idee de proiect
Buget:	PODD prioritatea 1
Surse de finanțare:	
Obiectiv Strategic SIDU	6.1

17. REALIZARE REȚEA DE GAZE NATURALE ÎN CARTIERUL TINERETULUI, ZONA EST ȘI CARTIERUL DE LÂNGĂ CDMN

Localizarea proiectului:	U.A.T. Medgidia
Stadiul actual	Prin H.G.766/1997 s-a aprobat înființarea distribuției de gaze naturale în municipiul Medgidia, cu un debit de 14.892 Nmc/h. Rețelele de gaze naturale s-au executat în parteneriat cu S.C. Congaz Constanța începând cu anul 2003. La sfârșitul anului 2010 rețeaua de distribuție de presiune medie și redusă (PE și oțel) era: în lungime de 75,65 km și avea brașamente (PE și oțel) în nr. de: 2741 buc și având lungime de 20,25 km.
Descrierea proiectului	<ul style="list-style-type: none"> • Extinderea rețelei de distribuție a gazelor naturale în cartierul Tineretului, zona Est și cartierul de lângă CDMN;
Grup țintă / Beneficiari potențiali	Populația municipiului Medgidia
Parteneri	-
Gradul de maturitate:	Idee de proiect
Buget:	
Surse de finanțare:	PNDL categoria „Sisteme de distribuție a gazelor naturale și a racordului la sistemul de transport al gazelor naturale„
Obiectiv Strategic SIDU	6.1

18. IMPLEMENTAREA TIC ÎN CADRUL SERVICIILOR ADMINISTRAȚIEI LOCALE ȘI GIS ÎN CADRUL SERVICIULUI DE URBANISM AL ADMINISTRAȚIEI LOCALE

Localizarea proiectului:	U.A.T. Medgidia
Stadiul actual	În prezent nu există o abordare digitalizată a serviciilor publice oferite de către administrația publică, locuitorilor municipiului.
Descrierea proiectului	<ul style="list-style-type: none"> • Dezvoltarea și utilizarea de instrumente TIC la nivelul administrației locale ca alternativă la procesul clasic de planificare-implementare-control-monitorizare; automatizarea proceselor de lucru; elaborarea/

	<p>actualizarea în format GIS a documentelor de amenajare a teritoriului și de urbanism;</p> <ul style="list-style-type: none"> • Implementarea sistemului de management electronic al documentelor pentru eficientizarea activității proprii dar și pentru simplificarea procesului de furnizare a serviciilor publice către toate categoriile de beneficiari; • Crearea unei platforme electronice menite să faciliteze dezvoltarea proiectelor în PPP; • Implementarea unui sistem de management al incidentelor în spațiul comunitar și conectarea directă cu serviciilor primăriei sau serviciile partajate; • Implementarea unui sistem de comunicare eficient și civilizat cu cetățenii pentru cunoașterea nevoilor/ priorităților acestora precum și facilitarea participării acestora actul de guvernare local;
Grup țintă / Beneficiari potențiali	Populația municipiului Medgidia Mediul de afaceri Societatea civilă
Parteneri	-
Gradul de maturitate:	Idee de proiect
Buget:	
Surse de finanțare:	PNRR Componenta nr. 10 - fondul local
Obiectiv Strategic SIDU	8.2

19. REABILITAREA ȘI MODERNIZAREA PIEȚEI AGROALIMENTARE CENTRALE ȘI A PIEȚEI DIN ZONA NORD

Localizarea proiectului:	U.A.T. Medgidia
Stadiul actual	Piața agroalimentară și piața din zona de Nord necesită modernizare.
Descrierea proiectului	<ul style="list-style-type: none"> • Modernizarea pieței agroalimentare centrale și pieței din zona de nord prin realizarea unor activități precum: dotarea și asigurarea facilităților corespunzătoare pentru funcționarea în bune condiții a activităților comerciale, introducerea sistemelor de asigurare a utilităților (iluminat/ încălzire), folosind surse de energie alternativă, regenerabilă.
Grup țintă / Beneficiari potențiali	Populația municipiului Medgidia Mediul de afaceri
Parteneri	-

PORTOFOLIUL PRIORITAR DE PROIECTE

Gradul de maturitate:	Idee de proiect
Buget:	
Surse de finanțare:	Buget local
Obiectiv Strategic SIDU	2.2

20. REABILITAREA, MODERNIZAREA ȘI DOTAREA CLĂDIRILOR PUBLICE

Localizarea proiectului:	U.A.T. Medgidia
Stadiul actual	Clădirile publice din municipiul Medgidia necesită o reconversie estetică sau o modernizare, după caz, atât interioară cât și exterioară.
Descrierea proiectului	<ul style="list-style-type: none"> • Reabilitarea, modernizarea și dotarea clădirilor publice; • Îmbunătățirea izolației termice a anvelopei clădiri; • Orice alte activități care conduc la îndeplinirea realizării obiectivelor proiectului (înlocuirea / repararea / modernizarea lifturilor, înlocuirea circuitelor electrice, lucrări de demontare / montare a instalațiilor și echipamentelor montate, lucrări de reparații la fațade etc.); • Dotarea cu echipamente, mobilier corespunzătoare;
Grup țintă / Beneficiari potențiali	Populația municipiului Medgidia
Parteneri	-
Gradul de maturitate:	Idee de proiect
Buget:	
Surse de finanțare:	Buget local
Obiectiv Strategic SIDU	2.2

21. REABILITAREA, MODERNIZAREA ȘI DOTAREA UNITĂȚILOR DE ÎNVĂȚĂMÂNT

Localizarea proiectului:	U.A.T. Medgidia
Stadiul actual	Unitățile de învățământ din municipiul Medgidia necesită modernizare și dotare cu echipamente și mobilier corespunzătoare actului didactic.
Descrierea proiectului	<ul style="list-style-type: none"> • Reabilitarea, modernizarea și dotarea unităților de învățământ; • Utilizarea surselor de energie regenerabilă, pentru asigurarea necesarului de energie unităților de învățământ; • Îmbunătățirea izolației termice a anvelopei unităților de învățământ; • Orice alte activități care conduc la îndeplinirea realizării obiectivelor proiectului (înlocuirea circuitelor electrice, lucrări de demontare/

	<p>montare a instalațiilor și echipamentelor montate, lucrări de reparații la fațade etc.);</p> <ul style="list-style-type: none"> • Dotarea cu echipamente, mobilier corespunzătoare;
Grup țintă / Beneficiari potențiali	Populația municipiului Medgidia
Parteneri	-
Gradul de maturitate:	Idee de proiect
Buget:	POR 2021-2027 axa prioritară 5
Surse de finanțare:	
Obiectiv Strategic SIDU	6.4

22. CREAREA DE PARTENERIATE CU OPERATORII ECONOMICI INTERESAȚI DE ÎNFIINȚAREA UNOR ÎNTRERINDERI, BUSINESS-URI

Localizarea proiectului:	U.A.T. Medgidia
Stadiul actual	Dezvoltarea și competitivitatea în cadrul „economiei bazate pe cunoaștere” presupune identificarea unor noi oportunități și a unor noi modalități de a răspunde nevoilor existente. Existența unor noi oportunități pentru populație, în special pentru tineri, cât pentru mediul de afaceri, va crea un precedent care va atrage atât forță de muncă de calitate cât și investiții economice cu valoare adăugată mare.
Descrierea proiectului	<ul style="list-style-type: none"> • Cursuri de perfecționare, specializare în domenii relevante pentru antreprenoriatul social; • Activități de consiliere, consultanță în domeniul antreprenoriatului, identificarea de piețe de desfacere; • Crearea de parteneriate cu operatorii economici interesați de înființarea unor întreprinderi, business-uri pe domeniile pomicultură, viticultură, cultivarea intensivă a plantelor tehnice, industria alimentară de procesare a resurselor agricole locale menționate anterior și a resurselor piscicole din regiunea dobrogeană (înființarea unor fabrici hiperspecializate de procesare a produselor piscicole), dezvoltarea industriei textile, dezvoltarea industriei de transport pe apă, dezvoltarea domeniilor industriale informații și comunicații, știință și tehnologie (înființarea unui parc științific și tehnologic), servicii administrative și activități de servicii suport (atragerea unor companii multinaționale).
Grup țintă / Beneficiari potențiali	Populația municipiului Medgidia Mediul de afaceri

PORTOFOLIUL PRIORITAR DE PROIECTE

	Societatea civilă
Parteneri	-
Gradul de maturitate:	Idee de proiect
Buget:	Buget local
Surse de finanțare:	
Obiectiv Strategic SIDU	6.4

23. DEZVOLTAREA DINAMICĂ ȘI FUNCȚIONALĂ A PIETEI LOCALE A MUNCII PRIN ELIMINAREA LACUNELOR ÎN MATERIE DE COMPETENTE, ANTICIPAREA SCHIMBĂRILOR, GARANTAREA TRANZIȚIILOR ȘI PROMOVAREA MOBILITĂȚII, SPRIJINIREA CREĂRII DE LOCURI DE MUNCĂ

Localizarea proiectului:	U.A.T. Medgidia
Stadiul actual	Dezvoltarea și competitivitatea în cadrul „economiei bazate pe cunoaștere” presupune identificarea unor noi oportunități și a unor noi modalități de a răspunde nevoilor existente. Existența unor noi oportunități pentru populație, în special pentru tineri, cât pentru mediul de afaceri, va crea un precedent care va atrage atât forță de muncă de calitate cât și investiții economice cu valoare adăugată mare.
Descrierea proiectului	<ul style="list-style-type: none"> • Desfășurarea unor cursuri de reconversie profesională care să fie în concordanță cu specificul economic local; • Încurajarea dialogului între mediul de afaceri și sistemul de învățământ local și mediul academic județean cu posibilitatea studenților să efectueze stagii de internship;
Grup țintă / Beneficiari potențiali	Populația municipiului Medgidia
Parteneri	-
Gradul de maturitate:	Idee de proiect
Buget:	
Surse de finanțare:	POEO prioritățile 1 și 3
Obiectiv Strategic SIDU	4.5

24. CREȘTEREA PERFORMANȚEI ENERGETICE A CLĂDIRILOR UNITĂȚILOR DE ÎNVĂȚĂMÂNT PREȘCOLAR, ȘCOLAR ȘI LICEAL

Localizarea proiectului:	U.A.T. Medgidia
Stadiul actual	În Medgidia există clădiri ale unităților de învățământ preșcolar, școlar și liceal care nu utilizează surse regenerabile de energie, iar standardele privind protecția mediului referitoare la eficiența energetică a clădirilor nu sunt aplicate.
Descrierea proiectului	<ul style="list-style-type: none"> • Reabilitarea și creșterea performanțelor energetice; • Stabilirea unor standarde de performanță pentru renovarea elementelor de anvelopă a clădirii și a sistemelor HVAC; • Implementarea unor soluții care să asigure confortul termic necesar (ventilație, recuperatoare de căldură, pompe de căldură etc); • Dotarea cu panouri fotovoltaice și pompe de căldură;
Grup țintă / Beneficiari potențiali	Populația municipiului Medgidia
Parteneri	-
Gradul de maturitate:	Idee de proiect
Buget:	
Surse de finanțare:	PNRR, componenta 5 - valul renovării, bugetul local
Obiectiv Strategic SIDU	1.2

25. CREȘTEREA PERFORMANȚEI ENERGETICE A CLĂDIRILOR PUBLICE

Localizarea proiectului:	U.A.T. Medgidia
Stadiul actual	În Medgidia există clădiri publice care nu utilizează surse regenerabile de energie, iar standardele privind protecția mediului referitoare la eficiența energetică a clădirilor nu sunt aplicate.
Descrierea proiectului	<ul style="list-style-type: none"> • Reabilitarea și creșterea performanțelor energetice a clădirilor publice; • Inventarierea stocului locativ și evaluarea potențialului de îmbunătățire a eficienței energetice și cu cel mai mare potențial de îmbunătățire și număr de beneficiari; • Stabilirea unor standarde de performanță pentru renovarea elementelor de anvelopă a clădirilor și a sistemelor HVAC; • Implementare sistem de management integrat al clădirilor (BMS); • Implementarea unor soluții care să asigure confortul termic necesar (ventilație, recuperatoare de căldură, pompe de căldură etc); • Dotarea clădirilor publice cu panouri fotovoltaice și pompe de căldură;
Grup țintă / Beneficiari potențiali	Populația municipiului Medgidia

PORTOFOLIUL PRIORITAR DE PROIECTE

Parteneri	-
Gradul de maturitate:	Idee de proiect
Buget:	
Surse de finanțare:	PNRR componenta 5 - valul renovării, buget local
Obiectiv Strategic SIDU	1.2

26. REABILITAREA ȘI EXTINDEREA SISTEMULUI DE ILUMINAT PUBLIC

Localizarea proiectului:	U.A.T. Medgidia
Stadiul actual	<p>Iluminatul existent nu acoperă în totalitate străzile municipiului. Există corpuri de iluminat lipsă și zone unde iluminatul nu funcționează.</p> <p>În anul 2017, au fost identificate 2.666 corpuri de iluminat și un număr de 2.912 stâlpi ce ar trebui să fie utilizați.</p> <p>Iluminatul existent nu este în conformitate cu normele și standardele în vigoare, sursele de lumină utilizate fiind cu tehnologii învechite, cu descărcări în vapori de mercur și chiar incandescență.</p>
Descrierea proiectului	<ul style="list-style-type: none"> • Înlocuirea lămpilor cu un consum ridicat de energie electrică cu iluminat prin utilizarea unor lămpi cu eficiență energetică ridicată, durată mare de viață și asigurarea confortului corespunzător (ex. Led), inclusiv prin rehabilitarea instalațiilor electrice – stâlpi, rețele, etc.; • Achiziționarea / instalarea de sisteme de telegestiune a iluminatului public; • Crearea / extinderea / reîntregirea sistemului de iluminat public în municipiul Medgidia; • Utilizarea surselor regenerabile de energie;
Grup țintă / Beneficiari potențiali	Populația municipiului Medgidia
Parteneri	-
Gradul de maturitate:	Idee de proiect
Buget:	
Surse de finanțare:	Bugetul local
Obiectiv Strategic SIDU	1.2

27. ÎNFIINȚAREA DE PARCURI FOTO-VOLTAICE ȘI EOLIENE

Localizarea proiectului:	U.A.T. Medgidia
Stadiul actual	În prezent, pe raza municipiului Medgidia nu există parcuri foto-voltaice/eoliene.
Descrierea proiectului	<ul style="list-style-type: none"> • Amplasarea panourilor fotovoltaice; • Sistem de susținere și montaj pentru panourile solare; • Containere-invertoare pentru panouri solare; • Realizarea unui studiu de fezabilitate privind potențialul eolian al Dobrogei de sud (implicit a municipiului Medgidia) și amplasarea unui parc eolian pe teritoriul municipiului Medgidia (în parteneriat cu autoritățile locale), care să facă parte dintr-un proiect care să reprezinte un brand regional în materie de energie regenerabilă;
Grup țintă / Beneficiari potențiali	Populația municipiului Medgidia Mediul de afaceri
Parteneri	-
Gradul de maturitate:	Idee de proiect
Buget:	
Surse de finanțare:	POR 2021-2027 axa prioritară 2, PNRR componenta 6
Obiectiv Strategic SIDU	1.2

28. CREȘTEREA PERFORMANȚEI ENERGETICE A CLĂDIRILOR REZIDENȚIALE

Localizarea proiectului:	U.A.T. Medgidia
Stadiul actual	În Medgidia există clădiri rezidențiale care nu utilizează surse regenerabile de energie, iar standardele privind protecția mediului referitoare la eficiența energetică a clădirilor nu sunt aplicate. În Medgidia nu există clădiri care au primit certificarea de clădiri verzi.
Descrierea proiectului	<ul style="list-style-type: none"> • Reabilitarea și creșterea performanțelor energetice a clădirilor rezidențiale multifamiliale; • Inventarierea stocului locativ și evaluarea potențialului de îmbunătățire a eficienței energetice și cu cel mai mare potențial de îmbunătățire și număr de beneficiari; • Stabilirea unor standarde de performanță pentru renovarea elementelor de anvelopă a clădirilor și a sistemelor HVAC; • Implementare sistem de management integrat al clădirilor (BMS);

PORTOFOLIUL PRIORITAR DE PROIECTE

	<ul style="list-style-type: none"> • Implementarea unor soluții care să asigure confortul termic necesar (ventilație, recuperatoare de căldură, pompe de căldură etc) • Dotarea clădirilor rezidențiale cu panouri fotovoltaice și pompe de căldură;
Grup țintă / Beneficiari potențiali	Populația municipiului Medgidia
Parteneri	-
Gradul de maturitate:	Idee de proiect
Buget:	
Surse de finanțare:	PNRR componenta 5
Obiectiv Strategic SIDU	1.2

29. CONSTRUIRE CREȘĂ ÎN ZONA NORD

Localizarea proiectului:	U.A.T. Medgidia
Stadiul actual	În Medgidia există 11 grădinițe, dar nicio creșă în prezent. În centrul orașului sunt în desfășurare lucrările de construire ale unei creșe.
Descrierea proiectului	<ul style="list-style-type: none"> • Construirea unei creșe, cu program de zi, care să asigure toate funcțiunile impuse de normele actuale în domeniu; • Realizarea de alei interioare și amenajări exterioare; • Construirea unui drum de acces în incinta proprietății și împrejurime;
Grup țintă / Beneficiari potențiali	Populația municipiului Medgidia
Parteneri	-
Gradul de maturitate:	Idee de proiect
Buget:	
Surse de finanțare:	POEO axa prioritară 2
Obiectiv Strategic SIDU	6.4

30. ASIGURAREA DOTĂRILOR PENTRU SĂLILE DE CLASĂ / LABORATOARELOR/ATELIERELOR AFERENTE UNITĂȚILOR DE ÎNVĂȚĂMÂNT PREȘCOLAR, ȘCOLAR ȘI LICEAL

Localizarea proiectului:	U.A.T. Medgidia
Stadiul actual	Dotările unităților de învățământ din Medgidia nu sunt la standardele necesare desfășurării actului educațional. Dotările de care dispune o unitate de învățământ sunt strâns legate de calitatea actului de învățământ, performanțele elevilor și de numărul elevilor care urmează studiile în acea unitate. Astfel, prin realizarea și dotarea laboratoarelor

	și amenajarea spațiilor de recreere și de efectuare a sporturilor, atractivitatea și randamentul elevilor vor crește.
Descrierea proiectului	<ul style="list-style-type: none"> • Reabilitarea/ modernizarea/ extinderea/ dotarea cu materiale didactice; • Echiparea adecvată a laboratoarelor școlare; • Reabilitarea terenurilor de sport aferente unităților de învățământ preșcolar, școlar și liceal;
Grup țintă / Beneficiari potențiali	Populația municipiului Medgidia
Parteneri	-
Gradul de maturitate:	Idee de proiect
Buget:	
Surse de finanțare:	CNI subprogramul „unități și instituții de învățământ de stat”
Obiectiv Strategic SIDU	6.4

31. REABILITARE ȘI DOTARE CURTE INTERIOARĂ ȘI SPAȚIU DE JOACĂ A UNITĂȚILOR DE ÎNVĂȚĂMÂNT PREȘCOLAR

Localizarea proiectului:	U.A.T. Medgidia
Stadiul actual	La nivelul municipiului Medgidia se găsesc 11 unități de învățământ preșcolar, dar care nu dispun de spații de joacă adecvat amenajate.
Descrierea proiectului	<ul style="list-style-type: none"> • Reabilitarea și modernizarea curții interioare a spațiului de joacă ale unităților de învățământ preșcolar; • Dotarea curții interioare a spațiului de joacă ale unităților de învățământ preșcolar;
Grup țintă / Beneficiari potențiali	Populația municipiului Medgidia
Parteneri	-
Gradul de maturitate:	Idee de proiect
Buget:	
Surse de finanțare:	POR axa prioritară 5, CNI subprogramul „unități și instituții de învățământ de stat”
Obiectiv Strategic SIDU	6.4

PORTOFOLIUL PRIORITAR DE PROIECTE

32. REABILITARE ȘI DOTARE CURTE INTERIOARĂ ȘI TERENURI DE SPORT ALE UNITĂȚILOR DE ÎNVĂȚĂMÂNT LICEAL

Localizarea proiectului:	U.A.T. Medgidia
Stadiul actual	Unitățile de învățământ liceal au nevoie de spații pentru activitățile sportive și curțile acestora necesită amenajare.
Descrierea proiectului	<ul style="list-style-type: none"> • Reabilitarea și modernizarea curții interioare și terenurilor de sport ale unităților de învățământ școlar și liceal; • Dotarea curții interioare și terenurilor de sport ale unităților de învățământ;
Grup țintă / Beneficiari potențiali	Populația municipiului Medgidia
Parteneri	-
Gradul de maturitate:	Idee de proiect
Buget:	
Surse de finanțare:	POR axa prioritară 5, CNI subprogramul „unități și instituții de învățământ de stat”
Obiectiv Strategic SIDU	6.4

33. ECHIPAREA LABORATOARELOR INFORMATICE DIN UNITĂȚILE DE ÎNVĂȚĂMÂNT LICEAL

Localizarea proiectului:	U.A.T. Medgidia
Stadiul actual	Dotările de care dispune o unitate de învățământ sunt strâns legate de calitatea actului de învățământ, performanțele elevilor și de numărul elevilor ce urmează studiile în acea unitate. Astfel prin realizarea și dotarea cu noi laboratoare și amenajarea spațiilor de recreare și de efectuare a sporturilor, atractivitatea și randamentul liceului teoretic vor crește.
Descrierea proiectului	<ul style="list-style-type: none"> • Reabilitarea/ modernizarea/ extinderea/ dotarea cu materiale didactice; • Echiparea adecvată a laboratoarelor școlare și liceale;
Grup țintă / Beneficiari potențiali	Populația municipiului Medgidia
Parteneri	-
Gradul de maturitate:	Idee de proiect
Buget:	
Surse de finanțare:	POR axa prioritară 5, CNI subprogramul „unități și instituții de învățământ de stat”
Obiectiv Strategic SIDU	6.4

34. SPRIJINIREA UNITĂȚILOR DE ÎNVĂȚĂMÂNT CU RISC RIDICAT DE ABANDON ȘCOLAR

Localizarea proiectului:	U.A.T. Medgidia
Stadiul actual	Abandonul școlar generează șomaj, excluziune socială, sărăcie și probleme de sănătate. Sunt multe motive pentru care unii tineri renunță prea devreme la studii: probleme personale sau familiale, dificultăți de învățare sau o situație socio-economică precară. În anul 2021, în România, rata abandonului școlar era de aproximativ 25%.
Descrierea proiectului	<ul style="list-style-type: none"> • Programe de formare, măsuri active de integrare în educație, conferințe, etc; • Crearea premiselor psihologice și educaționale pentru prevenirea abandonului școlar, respectiv reintegrarea în educație a persoanelor care au părăsit timpuriu școala, prin identificarea cauzelor (factori de natură familială, psihologică, pedagogică, etc.) Care determină acest fenomen, consilierea orientarea și asistența oferită membrilor grupului țintă, în vederea personalizării instrumentelor de prevenire. • Reducerea amplitudinii fenomenului de abandon școlar prin creșterea numărului de participanți la măsuri și programe de prevenire și corecție, precum și la măsuri de reintegrare a persoanelor care au părăsit timpuriu școala, în vederea creșterii ratei de participare la educație, respectiv a nivelului de pregătire și educație a resurselor umane; • Alfabetizarea tehnologică în sfera folosirii echipamentelor informatice, respectiv perfecționarea cunoștințelor și abilităților de folosire a calculatoarelor și dispozitivelor mobile moderne a elevilor, profesorilor și personalului implicat în activități de asistență a indivizilor cu risc de părăsire a școlii sau aflați deja în abandon școlar;
Grup țintă / Beneficiari potențiali	Populația municipiului Medgidia
Parteneri	-
Gradul de maturitate:	Idee de proiect
Buget:	
Surse de finanțare:	POEO axa 3
Obiectiv Strategic SIDU	6.4

PORTOFOLIUL PRIORITAR DE PROIECTE

35. CREȘTEREA SIGURANȚEI PACIENȚILOR ÎN SPITALUL MUNICIPAL MEDGIDIA

Localizarea proiectului:	U.A.T. Medgidia
Stadiul actual	Exigența pacienților a început să crească, iar pentru asta serviciile medicale de care aceștia beneficiază, ar trebui să fie la standarde înalte. Spitalul Municipal Medgidia trebuie să ofere servicii de calitate și diversificate pentru pacienții de toate categoriile.
Descrierea proiectului	<ul style="list-style-type: none"> • creșterea siguranței pacientului, prin adoptarea unei politici de prevenire a evenimentelor, prin implementarea unui sistem de management al riscului; • Crearea unui sistem de feedback cu pacienții, asigurând un grad ridicat de satisfacție a acestora; • Atragerea medicilor pentru specialitățile deficitare; • Eficientizarea specialităților medicale, care să vină în sprijinul pacienților, dar și în concordanța cu patologia morbidității populației deservite;
Grup țintă / Beneficiari potențiali	Populația municipiului Medgidia
Parteneri	-
Gradul de maturitate:	Idee de proiect
Buget:	
Surse de finanțare:	POS prioritatea 2
Obiectiv Strategic SIDU	763

36. REABILITARE ȘI DOTARE CURTE INTERIOARĂ A SPITALULUI MUNICIPAL MEDGIDIA

Localizarea proiectului:	U.A.T. Medgidia
Stadiul actual	Spitalul municipal Medgidia este singurul spital din cadrul U.A.T.-ului și deține 311 paturi. Acesta a fost construit în anul 1965, în timp fiind modernizat pe secțiuni, iar infrastructura fiind adaptată la nevoile spitalicești. Astfel, spitalul municipal Medgidia necesită o reabilitare și adaptare la standardele actuale din domeniul sănătății publice.
Descrierea proiectului	<ul style="list-style-type: none"> • Reabilitarea și modernizarea curții interioare a spitalului municipal Medgidia;
Grup țintă / Beneficiari potențiali	Populația municipiului Medgidia
Parteneri	-

Gradul de maturitate:	Idee de proiect
Buget:	
Surse de finanțare:	POS axa prioritară 1 și 3
Obiectiv Strategic SIDU	6.3

37. DOTAREA CU ECHIPAMENTE MEDICALE A SPITALULUI MUNICIPAL MEDGIDIA

Localizarea proiectului:	U.A.T. Medgidia
Stadiul actual	Spitalul municipal Medgidia este singurul spital din cadrul U.A.T.-ului care deține 311 paturi. Acesta a fost construit în anul 1965, în timp fiind modernizat pe secțiuni, iar infrastructura fiind adaptată la nevoile spitalicești. Astfel, spitalul municipal Medgidia necesită o reabilitare și adaptare la standardele actuale din domeniul sănătății publice.
Descrierea proiectului	<ul style="list-style-type: none"> • Dotarea spitalului cu mobilier nou, înlocuirea aparatelor depășite de evoluția tehnologiei; • Dotarea spitalului cu materiale sanitare necesare; • Dotarea spitalului cu echipamente de cercetare și investigare de ultimă generație;
Grup țintă / Beneficiari potențiali	Populația municipiului Medgidia
Parteneri	-
Gradul de maturitate:	Idee de proiect
Buget:	
Surse de finanțare:	POS axa prioritară 3, PNRR componenta 12
Obiectiv Strategic SIDU	6.3

38. REABILITARE STADION MUNICIPAL „CIMENTUL”

Localizarea proiectului:	U.A.T. Medgidia
Stadiul actual	Stadionul municipal „Cimentul” are o capacitate de 32.860 locuri, o suprafață utilă de joc de 75x105m, dotată cu drenaj de infiltrație și absorbție realizată din brazde cu iarbă naturală. Stadionul a fost dat în folosință în anul 1983, investițiile în întreținerea și reabilitarea sa fiind insuficiente.
Descrierea proiectului	<ul style="list-style-type: none"> • Reabilitarea și modernizarea tuturor terenurilor corespunzătoare sporturilor practicate pe stadion, terenurilor de antrenament, a pistei

PORTOFOLIUL PRIORITAR DE PROIECTE

	<p>de atletism precum și a tuturor vestiarelor, cabinelor și altor elemente ale stadionului.</p> <ul style="list-style-type: none"> • Reabilitarea și modernizarea suprafeței de joc a stadionului. • Dotarea stadionului cu echipamente sportive și mobilier specific;
Grup țintă / Beneficiari potențiali	Populația municipiului Medgidia
Parteneri	-
Gradul de maturitate:	Idee de proiect
Buget:	
Surse de finanțare:	CNI subprogramul „complexuri sportive”
Obiectiv Strategic SIDU	6.6

39. REABILITARE SALĂ DE SPORT DIN CADRUL COMPLEXULUI SPORTIV „IFTIMIE ILISEI”

Localizarea proiectului:	U.A.T. Medgidia
Stadiul actual	Complexul sportiv "Iftimie Ilisei" este întregit de sala de sport. Această a fost inaugurată în anul 1983, are o capacitate de 750 de locuri în tribune, o suprafață de 2.322 mp, iluminat modern și tabelă de afișaj electronic.
Descrierea proiectului	<ul style="list-style-type: none"> • Reabilitarea și modernizarea sălii de sport din cadrul Complexului sportiv "Iftimie Ilisei"; • Dotarea sălii de sport cu echipamente sportive și mobilier specific;
Grup țintă / Beneficiari potențiali	Populația municipiului Medgidia
Parteneri	-
Gradul de maturitate:	Idee de proiect
Buget:	
Surse de finanțare:	CNI subprogramul „săli de sport” și subprogramul „complexuri sportive”
Obiectiv Strategic SIDU	6.6

40. REABILITARE, MODERNIZARE ȘI DOTARE – SALA MULTIFUNCȚIONALĂ, BAZIN OLIMPIC ȘI ANEXE DIN CADRUL COMPLEXULUI SPORTIV „IFTIMIE ILISEI” MUNICIPIUL MEDGIDIA, JUDEȚUL CONSTANȚA:

Localizarea proiectului:	U.A.T. Medgidia
Stadiul actual	Bazinul de înot olimpic (cu 8 culoare și o adâncime de 2 m la capete și 2.20 m la mijloc) este într-o fază avansată de degradare.
Descrierea proiectului	<ul style="list-style-type: none"> • Reabilitarea și modernizarea bazinului olimpic și anexelor din cadrul Complexului sportiv "Iftimie Ilisei";

	<ul style="list-style-type: none"> • Reabilitarea și modernizarea sălii multifuncționale din cadrul Complexului sportiv "Iftimie Ilisei"; • Dotarea bazinului olimpic și anexelor cu echipamente sportive și mobilier specific; • Dotarea sălii multifuncționale cu echipamente sportive și mobilier specific;
Grup țintă / Beneficiari potențiali	Populația municipiului Medgidia
Parteneri	-
Gradul de maturitate:	Idee de proiect
Buget:	
Surse de finanțare:	CNI subprogramul „bazine de înot” și subprogramul „complexuri sportive”
Obiectiv Strategic SIDU	6.6

41.CONSTRUIRE BAZĂ SPORTIVĂ VALEA DACILOR

Localizarea proiectului:	U.A.T. Medgidia
Stadiul actual	Dezvoltarea infrastructurii sportive este o condiție de bază într-o localitate care prețuiește pe sănătatea și bunăstarea locuitorilor.
Descrierea proiectului	<ul style="list-style-type: none"> • Construirea unei baze sportive noi în Valea Dacilor. • Dotarea bazei sportive cu echipamente sportive și mobilier specific;
Grup țintă / Beneficiari potențiali	Populația municipiului Medgidia
Parteneri	-
Gradul de maturitate:	Idee de proiect
Buget:	
Surse de finanțare:	CNI subprogramul „complexuri sportive”
Obiectiv Strategic SIDU	6.6

42. REALIZAREA UNUI SPAȚIU RECREATIV ÎN CADRUL COMPLEXULUI SPORTIV „IFTIMIE ILIESEI”

Localizarea proiectului:	U.A.T. Medgidia
Stadiul actual	Dezvoltarea infrastructurii sportive este o condiție de bază într-o localitate care prețuiește pe sănătatea și bunăstarea locuitorilor.
Descrierea proiectului	<ul style="list-style-type: none"> • Construirea unui spațiu recreativ în cadrul Complexului Sportiv „Iftimie Iliesei” • Dotarea spațiului recreativ cu mobilier specific;

PORTOFOLIUL PRIORITAR DE PROIECTE

Grup țintă / Beneficiari potențiali	Populația municipiului Medgidia
Parteneri	-
Gradul de maturitate:	Idee de proiect
Buget:	
Surse de finanțare:	CNI subprogramul „complexuri sportive”
Obiectiv Strategic SIDU	6.6

43. CONSTRUIRE TERENURI DE SPORT ÎN CADRUL COMPLEXULUI SPORTIV „IFTIMIE ILISEI”

Localizarea proiectului:	U.A.T. Medgidia
Stadiul actual	Dezvoltarea infrastructurii sportive este o condiție de bază într-o localitate care prețuiește pe sănătatea și bunăstarea locuitorilor.
Descrierea proiectului	<ul style="list-style-type: none"> • Construirea de terenuri noi de sport in cadrul Complexului sportiv „Iftimie Ilisei”; • Dotarea terenurilor noi de sport cu echipamente sportive și mobilier specific;
Grup țintă / Beneficiari potențiali	Populația municipiului Medgidia
Parteneri	-
Gradul de maturitate:	Idee de proiect
Buget:	
Surse de finanțare:	CNI subprogramul „complexuri sportive”
Obiectiv Strategic SIDU	6.6

44.LUCRĂRI DE STABILIZARE A VERSANTULUI ÎNTRE STRADA LUPENI, PARTEA DREAPTĂ A STRĂZII POPORULUI ȘI PODUL RUTIER ÎN MUNICIPIUL MEDGIDIA, JUDEȚUL CONSTANȚA

Localizarea proiectului:	U.A.T. Medgidia
Stadiul actual	Versantul este parțial surpat, iar situația se accentuează. După fiecare ploaie sau zăpadă, cantități de pământ de pe versant se dislocă. Alunecarea de teren afectează blocurile din zona fundătura Rahovei.
Descrierea proiectului	<ul style="list-style-type: none"> • Lucrări de stabilizare care constau în ziduri de sprijin ancorate • Protecția terenului în aval de ziduri prin intermediul unor saltele din gabioane • Stabilizarea terenului din aval de ziduri cu micropiloți • Drenuri sub-orizontale • Profilarea taluzului și protecția sa.

Grup țintă / Beneficiari potențiali	Populația municipiului Medgidia
Parteneri	-
Gradul de maturitate:	Idee de proiect
Buget:	
Surse de finanțare:	Bugetul local
Obiectiv Strategic SIDU	1.3

45.LUCRĂRI DE STABILIZARE A VERSANTULUI AFERENT COMPLEXULUI SPORTIV „IFTIMIE ILISEI”

Localizarea proiectului:	U.A.T. Medgidia
Stadiul actual	Pe malul canalului Dunăre-Marea Neagră se află Complexul Sportiv „Iftimie Ilisei”, care în prezent este o ruină. Aici au funcționat un stadion cu peste 32.000 de locuri, un patinoar cu sistem de iluminare, o sală polivalentă, bazin și piscine olimpice. Versantul pe care este construit Complexul sportiv „Iftimie Ilisei” este surpat. Fiind afectat de o alunecare de teren.
Descrierea proiectului	<ul style="list-style-type: none"> Stabilizarea versantului se va face prin eliminarea cauzelor care au condus la situația actuală. Principala cauză o reprezintă infiltrația apelor din precipitații. Prin urmare, lucrările proiectate se vor concentra pe soluționarea evacuării acestor ape, atât cele de infiltrație, cât și cele de suprafață.
Grup țintă / Beneficiari potențiali	Populația municipiului Medgidia
Parteneri	-
Gradul de maturitate:	Idee de proiect
Buget:	
Surse de finanțare:	Bugetul local
Obiectiv Strategic SIDU	1.3

46.REABILITARE, MODERNIZARE/EXTINDERE ȘI DOTARE PARCURI

Localizarea proiectului:	U.A.T. Medgidia
Stadiul actual	Conform P.U.G. Medgidia 2016, suprafața parcurilor din cadrul municipiului este de 17,48 ha, ocupând 0,81% din total U.A.T. . Suprafața de spațiu verde per cap de locuitor în anul 2020 era de 8,96 m ² , mult sub standardul european de 26 m ² .
Descrierea proiectului	<ul style="list-style-type: none"> Reconversia spațiilor publice ocupate cu diverse construcții temporare sau a spațiilor publice degradate/neutilizate;

PORTOFOLIUL PRIORITAR DE PROIECTE

	<ul style="list-style-type: none"> • Valorificarea adecvată a parcurilor existente la nivelul municipiului Medgidia, în funcție de specificul fiecăruia, prin realizarea de dotări și amenajări care pot permite realizarea de activități/evenimente tematice; • Construirea de spații verzi, păduri-parc, păduri pe teritoriul administrativ al municipiului Medgidia;
Grup țintă / Beneficiari potențiali	Populația municipiului Medgidia Turiștii/ vizitatorii municipiului Medgidia
Parteneri	-
Gradul de maturitate:	Idee de proiect
Buget:	Bugetul local
Surse de finanțare:	
Obiectiv Strategic SIDU	1.1

47.DEZVOLTAREA DE ZONE PIETONALE ȘI DE PROMENADĂ, AMENAJAREA FALEZEI AFERENTE CANALULUI DUNĂRE MAREA NEAGRĂ

Localizarea proiectului:	U.A.T. Medgidia
Stadiul actual	Canalul Dunăre-Marea Neagră are o zonă de 100 m de o parte și de alta a acestuia (calculând de la ampriza canalului), care reprezintă zona de protecție și zona de siguranță. În zona de protecție sunt permise activități recreative, prin obținerea unui acord prealabil din partea Administrației Canalelor Navigabile Constanța. Activitățile recreative pot fi plimbări în aer liber și activități sportive cum sunt mersul pe bicicletă, skateboarding-ul, etc.. Medgidia are nevoie de o faleză amenajată conform reglementărilor în vigoare, care să deservească populația locală, dar și viitorii turiști. De asemenea, Medgidia are nevoie de zone pietonale și zone unde plimbările în aer liber să se desfășoare în condiții de siguranță, iar activitatea pietonală să fie prioritară.
Descrierea proiectului	<ul style="list-style-type: none"> • Reabilitarea/regândirea trotuarelor publice astfel încât să răspundă în primul rând necesităților pietonilor; • Accesibilizarea spațiilor publice pentru persoanele cu dizabilități; • Amenajarea zonei de siguranță aferente canalului Dunăre – Marea Neagră, ca o zonă de promenadă;
Grup țintă / Beneficiari potențiali	Populația municipiului Medgidia Turiștii/ vizitatorii municipiului Medgidia
Parteneri	-
Gradul de maturitate:	Idee de proiect

Buget:	
Surse de finanțare:	Bugetul local, POR 2021-2027 axa prioritară 6
Obiectiv Strategic SIDU	2.2

48. REABILITARE, MODERNIZARE PIAȚETĂ DECEBAL

Localizarea proiectului:	U.A.T. Medgidia
Stadiul actual	Piațeta Decebal este amplasată în centrul municipiului Medgidia, între strada Republicii, strada Tineretului, strada Decebal și strada Ovidiu, având o suprafață de 3000 mp.
Descrierea proiectului	<ul style="list-style-type: none"> • Refacerea esplanadelor pietonale și a infrastructurii; • Reabilitarea soclurilor statuiilor; • amenajarea spațiilor verzi; • Montarea de mobilier urban și înființarea unor instalații de irigație automate; • Amenajarea unui sistem modern de iluminat nocturn și arhitectural specific zonelor și montarea unor instalații performante de supraveghere cu camera video;
Grup țintă / Beneficiari potențiali	Populația municipiului Medgidia Turiștii/ vizitatorii municipiului Medgidia
Parteneri	-
Gradul de maturitate:	Idee de proiect
Buget:	
Surse de finanțare:	Bugetul local
Obiectiv Strategic SIDU	2.2

49. ÎMPĂDURIRE TERENURI DEGRADATE ȘI REALIZARE PERDELE FORESTIERE

Localizarea proiectului:	U.A.T. Medgidia
Stadiul actual	Conform PUG Medgidia 2016, spațiile verzi existente ocupă aproape 40 ha în Medgidia, fiind disponibili 8,96 m ² /locuitor. De asemenea, terenurile împădurite din cadrul U.A.T. Medgidia reprezintă 3,27 ha (0,15% din total).
Descrierea proiectului	<ul style="list-style-type: none"> • Refacerea zonelor despădurite prin acțiuni de reîmpădurire;

PORTOFOLIUL PRIORITAR DE PROIECTE

	<ul style="list-style-type: none"> • Crearea de noi păduri prin plantarea de puieti adaptați zonei și specificului local; • Investigarea posibilității de transformare a unor păduri existente în păduri-parc, în cadrul U.A.T. Medgidia;
Grup țintă / Beneficiari potențiali	Populația municipiului Medgidia Turiștii/ vizitatorii municipiului Medgidia
Parteneri	-
Gradul de maturitate:	Idee de proiect
Buget:	
Surse de finanțare:	POR 2021-2027 axa prioritară 2, PNRR componenta 2
Obiectiv Strategic SIDU	1.1

50.CONOLIDAREA CAPACITĂȚII ANALITICE A MUNICIPIULUI MEDGIDIA PRIN CREȘTEREA TRANSPARENȚEI, ETICII ȘI INTEGRITĂȚII REFERITOARE LA PREVENIREA CORUPȚIEI

Localizarea proiectului:	U.A.T. Medgidia
Stadiul actual	Corupția este un fenomen adesea întâlnit în administrația publică din România și care afectează în mod vizibil toate structurile și procesele de dezvoltare locale. Mai precis, corupția reprezintă un impediment în dezvoltarea teritorială și aceasta trebuie monitorizată și eliminată cu orice preț din cadrul municipiului Medgidia.
Descrierea proiectului	Consolidarea capacității analitice a municipiului Medgidia prin creșterea transparenței, a eticii și a integrității referitoare la prevenirea corupției: <ul style="list-style-type: none"> • Dezvoltarea de proceduri anticorupție, măsuri concrete și modalități de monitorizare; • Campanii sectoriale de informare publică în vederea creșterii gradului de conștientizare a cetățenilor; • Creșterea nivelului de educație privind anticorupția în rândul angajaților din administrația publică locală;
Grup țintă / Beneficiari potențiali	Populația municipiului Medgidia Societatea civilă
Parteneri	-
Gradul de maturitate:	Idee de proiect
Buget:	
Surse de finanțare:	PNRR componenta 14
Obiectiv Strategic SIDU	8.4

51. REABILITARE, MODERNIZARE, EXTINDERE CASĂ DE CULTURĂ I.N. ROMAN

Localizarea proiectului:	U.A.T. Medgidia
Stadiul actual	<p>Casa de cultură Ioan N. Roman din Medgidia este parțial renovată. Locul era folosit pentru repetiții ale tinerilor din cadrul grupurilor de dans și de teatru care activează în cadrul instituției de cultură.</p> <p>În prezent, activitatea culturală din cadrul casei de cultură Ioan N. Roman este susținută de către cei 200 de copii și tineri care învață să cânte, să danseze și să joace teatru. La Medgidia își desfășoară activitatea ansamblul folcloric Pandelașul, premiat la concursuri naționale și internaționale, două grupe de teatru, trupe de dans modern și break-dance, soliști vocali de muzică ușoară și populară. În cadrul instituției există clasa de pian și vioară, clasa de canto, dans sportiv și balet.</p>
Descrierea proiectului	<ul style="list-style-type: none"> • Restaurarea, consolidarea, protecția și conservarea casei de cultură „I.N. Roman” • Reabilitarea integrală a casei de cultură „I.N. Roman”
Grup țintă / Beneficiari potențiali	<p>Populația municipiului Medgidia</p> <p>Turiștii/ vizitatorii municipiului Medgidia</p>
Parteneri	-
Gradul de maturitate:	Idee de proiect
Buget:	
Surse de finanțare:	CNI subprogramul „așezăminte culturale”, PNRR componenta 5;
Obiectiv Strategic SIDU	2.2, 2.3, 6.5

52..RESTAURAREA, CONSOLIDAREA ȘI RENOVAREA CASEI DE CULTURĂ „LUCIAN GRIGORESCU”

Localizarea proiectului:	U.A.T. Medgidia
Stadiul actual	<p>Casa de cultură a Sindicatelor „Lucian Grigorescu” reprezintă principalul loc unde se produc majoritatea evenimentelor culturale precum: piese de teatru, spectacole, tabere de pictură, concerte, etc.</p> <p>În prezent aceasta se găsește într-o stare acceptabilă pentru a susține aceste evenimente, dar modernizarea ei ar putea atrage mai multe evenimente importante.</p>

PORTOFOLIUL PRIORITAR DE PROIECTE

Descrierea proiectului	<ul style="list-style-type: none"> Restaurarea, consolidarea și renovarea casei de cultură "Lucian Grigorescu";
Grup țintă / Beneficiari potențiali	Populația municipiului Medgidia Turiștii/ vizitatorii municipiului Medgidia
Parteneri	-
Gradul de maturitate:	Idee de proiect
Buget:	
Surse de finanțare:	CNI subprogramul „așezăminte culturale”, PNRR componenta 5
Obiectiv Strategic SIDU	2.2, 2.3, 6.5

53. REDESCHIDEREA, REABILITAREA, MODERNIZAREA ȘI DOTAREA MUZEULUI DE ARTĂ LUCIAN GRIGORESCU

Localizarea proiectului:	U.A.T. Medgidia
Stadiul actual	Muzeul de artă „Lucian Grigorescu” a fost deschis pe 2 mai 1964 și a funcționat permanent până în anul 2007. De atunci, administrația locală face eforturi considerabile pentru a redeschide muzeul.
Descrierea proiectului	<ul style="list-style-type: none"> Modernizarea, reabilitarea, dotarea muzeului de artă „Lucian Grigorescu”;
Grup țintă / Beneficiari potențiali	Populația municipiului Medgidia Turiștii/ vizitatorii municipiului Medgidia
Parteneri	-
Gradul de maturitate:	Idee de proiect
Buget:	
Surse de finanțare:	PNRR componentele 5 și 11
Obiectiv Strategic SIDU	2.2, 2.3, 6.5


54. REABILITAREA PATRIMONIULUI CULTURAL ȘI RECONVERSIA ACESTUIA

Localizarea proiectului:	U.A.T. Medgidia
Stadiul actual	
Descrierea proiectului	<ul style="list-style-type: none"> Adaptarea obiectivelor de patrimoniu cultural pentru găzduirea de evenimente, activități culturale creative; Restaurarea, consolidarea și renovarea clădirilor de patrimoniu cultural;

	<ul style="list-style-type: none"> • Modernizarea, reabilitarea, dotarea clădirilor cu funcții culturale; • Marcarea și amenajarea corespunzătoare a monumentelor arheologice;
Grup țintă / Beneficiari potențiali	Populația municipiului Medgidia Turiștii/ vizitatorii municipiului Medgidia
Parteneri	-
Gradul de maturitate:	Idee de proiect
Buget:	
Surse de finanțare:	PNRR componenta 5
Obiectiv Strategic SIDU	2.2, 2.3, 6.5

55. ORGANIZAREA EVENIMENTELOR CULTURALE (TABERE, FESTIVALURI, CONCURSURI)

Localizarea proiectului:	U.A.T. Medgidia
Stadiul actual	În prezent municipiul Medgidia găzduiește festivaluri precum „Festivalul Internațional de Muzică Ușoară „Dan Spătaru”, „Festivalul de jocuri și Reconstituiri istorice – DAPYX”, unde se pot vizita numeroase ateliere meșteșugărești.
Descrierea proiectului	<ul style="list-style-type: none"> • Adaptarea obiectivelor de patrimoniu cultural pentru găzduirea de evenimente, activități cultural creative;
Grup țintă / Beneficiari potențiali	Populația municipiului Medgidia Turiștii/ vizitatorii municipiului Medgidia
Parteneri	-
Gradul de maturitate:	Idee de proiect
Buget:	
Surse de finanțare:	PNS intervenția nr. 3 LEADER
Obiectiv Strategic SIDU	2.2, 2.3, 6.5



CAPITOLUL II.4. MECANISMUL DE MONITORIZARE ȘI EVALUARE

IMPLEMENTAREA, MONITORIZAREA ȘI EVALUAREA STRATEGIEI

Mecanismele de control ale Strategiei Integrate de Dezvoltare Urbană presupun introducerea unui sistem de verificare și monitorizare a gradului de implementare a activităților propuse. Monitorizarea și evaluarea sunt două procese distincte prin care se urmărește stadiul de implementare al SIDU. Monitorizarea reprezintă procesul continuu de culegere a informațiilor relevante despre modul de implementare al Strategiei Integrate de Dezvoltare Urbană, în timp ce evaluarea este un proces care folosește informațiile obținute pe parcursul monitorizării pentru a stabili dacă strategia și-a atins ținta și a avut eficiența scontată: îndeplinirea viziunii și obiectivelor strategice. Monitorizarea implementării strategiei este responsabilitatea administrației publice locale, respectiv a primăriei municipiului Medgidia. Monitorizarea va presupune verificarea nivelului de implementare în perioada programată a activităților, prin colectarea datelor necesare pentru popularea bazei de date a indicatorilor de evaluare. Realizarea acestei activități va contribui la o mai bună coordonare între proiectele realizate local cu cele realizate la nivel județean și regional. Procedura de monitorizare presupune compararea gradului de atingere al țăintelor propuse cu stadiul dezvoltării municipiului în diferite momente. Evaluarea implementării strategiei se bazează pe compararea gradului de atingere al țăintelor propuse inițial cu situația dezvoltării municipiului în diferite momente. Pentru aceasta trebuie avută în vedere evoluția indicatorilor de evaluare și a stadiului la care aceștia se află în funcție de țăintele aferente stabilite în cadrul obiectivelor specifice. Evaluarea va fi realizată de către compartimentul însărcinat și cu activitatea de monitorizare. La o perioadă stabilită de către primarul municipiului Medgidia, va trebui redactat un raport de evaluare al gradului de implementare al strategiei, care va cuprinde informații privind situația indicatorilor de evaluare. Pe baza informațiilor prezentate în raport, pot fi propuse eventuale modificări/actualizări ale strategiei.

INDICATORI DE EVALUARE AI IMPLEMENTĂRII SIDU MEDGIDIA

Dezvoltarea infrastructurii rutiere și tehnico-edilitare:

- Lungimea rețelei de drumuri locale reconstruite sau modernizate; - Lungimea variantei ocolitoare; - Lungimea totală a rețelei simple de distribuție a apei potabile; - Ponderea gospodăriilor racordate la rețeaua de apă potabilă; - Lungimea rețelei noi/modernizate de canalizare publică; - Populația conectată la rețeaua de canalizare publică; - Ponderea gospodăriilor racordate la rețeaua de canalizare; - Populația conectată la rețeaua de alimentare publică cu apă; - Lungimea rețelei noi/modernizate de alimentare publică cu apă; - Lungimea rețelei de distribuție a gazelor naturale; - Ponderea gospodăriilor racordate la rețeaua de distribuție a gazelor naturale. - Număr anual de pasageri ai transportului public local; - Lungimea pistelor ciclabile; - Numărul anual al utilizatorilor pistelor ciclabile;

MECANISMUL DE MONITORIZARE ȘI EVALUARE

Calitatea vieții și siguranța publică:

- Număr locuințe; - Raport locuitori/locuință; - Număr facilități de petrecere a timpului liber; - Număr agenți de poliție la 1.000 locuitori; - Număr infracțiuni la 1.000 locuitori; - Număr accidente la 1.000 locuitori. - Zone publice supravegheate video.

Educație și cultură:

- Unități de învățământ reabilite; - Numărul laboratoare școlare; - Numărul cazurilor de abandon școlar; - Numărul copiilor aflați în situații de risc educațional; - Participanți în educație sau formare la ieșirea din intervenție; - Participanți înscriși în învățământul primar sau secundar sprijiniți; - Participanți înscriși în învățământul terțiar sprijiniți; - Copii sau tineri cu dizabilități sau cerințe educaționale speciale sprijiniți; - Copii sau tineri sprijiniți, în afara sistemului; - Participanți sprijiniți, înscriși în învățământul primar sau secundar; - Participanți sprijiniți, înscriși în învățământul terțiar; - Personal didactic sprijinit; - Situri turistice și culturale sprijinite; - Spații deschise create sau reabilite în zonele urbane; - Numărul ONG-uri active în domeniul social; - Numărul volumelor din biblioteca orășenească; - Numărul abonaților bibliotecii orășenești;

Sănătate și servicii de asistență socială:

- Numărul unităților medicale publice existente; - Numărul unităților medico-sanitare reabilite; - Numărul cadrelor medicale specializate; - Capacitate nouă sau modernizată pentru unități de asistență medicală - (persoane/an); - Entități care oferă asistență medicală primară; - Cabinete de asistență medicală școlară/asistență stomatologică; - Valoarea echipamentelor medicale achiziționate; - Capacitate nouă sau modernizată pentru unități de asistență medicală (persoane/an); - % copiilor înscriși pe listă care beneficiază de consultații preventive active conform vârstei; - % copiilor vaccinați conform vârstei; - % adulților care beneficiază de servicii preventive; - Numărul total al persoanelor cu dizabilități; - Numărul cazurilor de violență domestică; - Numărul cazurilor de abandon familial; - Gradul de acoperire cu servicii sociale; - Rata șomajului; - Numărul beneficiarilor de VMG; - Numărul familiilor fără venituri; - Numărul copiilor ai căror părinți sunt plecați la muncă în străinătate;

Dezvoltarea economiei locale:

- Număr întreprinderi active; - Cifra de afaceri totală; - Densitatea IMM-urilor (număr IMM-uri la 1.000 locuitori); - Număr mediu al salariaților; - Locuri de muncă nou create; - Numărul șomerilor indemnizați; - Suprafață agricolă ocupată de culturi ecologice. - Entități sprijinite pentru dezvoltarea și furnizarea de servicii pentru tineri (nr.) - Persoane care beneficiază de programe de formare - Participanți care au obținut o certificare/calificare;

Mediu, schimbări climatice și managementul riscului:

- Emisii de gaze cu efect de seră estimate; - Economii în consumul anual de energie primară; - Utilizatori conectați la rețele inteligente; - Număr de clădiri publice care beneficiază de sprijin pentru îmbunătățirea performanțelor energetice; - Număr

de gospodării care beneficiază de sprijin pentru îmbunătățirea performanțelor energetice; - Consum final anual de energie; - Suprafața infrastructurii verzi care beneficiază de sprijin în zonele urbane; - Numărul locuitorilor care au acces la infrastructura verde nouă sau modernizată; - Suprafață spații verzi/cap locuitor. - Gradul de deservire a serviciilor de salubritate; - Cantitatea de deșeuri menajere generate; - Cantitatea de deșeuri de echipamente electrice și electronice colectată selectiv pe locuitor; - Număr puncte de colectare selectivă a deșeurilor; - Capacitatea de reciclare a deșeurilor; - Cantitatea de deșeuri reciclate; - Cantitatea de deșeuri colectate separat (tone/an); - Numărul de acțiuni de ecologizare; - Numărul campaniilor de informare și educare; - Suprafața infrastructurii verzi urbane reabilitate și pregătite pentru adaptarea la schimbările climatice; - Investiții în sisteme de monitorizare, pregătire, avertizare și răspuns în caz de dezastre; - Numărul locuitorilor care beneficiază de investiții de reducere a riscului la inundații; - Numărul locuitorilor care beneficiază de investiții de reducere a riscului la alunecări de teren; - Timp mediu de răspuns la situații de urgență; - Sisteme de monitorizare a calității aerului; - Numărul de locuitori care beneficiază de măsuri privind îmbunătățirea calității aerului;

Dezvoltarea capacității administrative și digitalizare:

- Funcționari publici beneficiari ai sesiunilor de specializare și perfecționare în domenii de interes (achiziții publice, management de proiect, furnizare servicii publice, ECDL etc.); - Număr servicii publice digitalizate; - Utilizatori de servicii și aplicații digitale publice; - Număr instituții publice incluse în programul de digitalizare; - Servicii și produse digitale dezvoltate; - Utilizatori ai serviciilor publice digitale; - Număr petiții online.



CAPITOLUL II.5. COERENȚA CU POLITICILE EUROPENE ȘI NAȚIONALE

COERENȚA SIDU MEDGIDIA CU POLITICILE DE DEZVOLTARE DURABILĂ DE LA NIVEL INTERNAȚIONAL, EUROPEAN ȘI NAȚIONAL

Strategia integrată de dezvoltare urbană reprezintă un document elaborat în conformitate cu obiectivele României și viziunea de dezvoltare propusă de Comisia Europeană. La nivel național s-au făcut corelări cu planuri și strategii de dezvoltare integrate și sectoriale.

În context internațional, una dintre cele mai relevante rezoluții în domeniul dezvoltării durabile este Agenda 2030 a ONU. Aceasta a fost pusă în aplicare de către Comisia Europeană încă din anul 2016 și este conformă cu obiectivele de dezvoltare durabilă ale Comisiei Europene. Agenda Teritorială a Uniunii Europene 2020 pune accent pe coeziunea teritorială, provocările și potențialul de dezvoltare teritorială al statelor membre UE, respectiv prioritățile de dezvoltare ale acestora. Promovarea unei dezvoltări integrate în mediul urban și rural, alături de competitivitatea europeană a regiunilor, bazată pe economii locale, precum și pe îmbunătățirea conectivității între indivizi și comunități, cât și pe managementul ecologic al peisajului, reprezintă priorități de dezvoltare care contribuie la coeziunea teritorială. Noua Agendă Urbană, un produs al Națiunilor Unite, Programul pentru Așezări Umane, este menită să atragă atenția asupra habitatului urban și a modului de dezvoltare al acestuia la scară mondială. Dimensiunile de bază pe care le abordează sunt: sustenabilitatea socială, sustenabilitatea economică, sustenabilitatea de mediu și cea spațială. Sustenabilitatea socială cuprinde elemente precum: grupurile de persoane marginalizate, egalitatea de gen, planificare urbană pentru migranți, grupuri etnice minoritare, persoane cu dizabilități și persoanele vârstnice.

Green Deal-ul European reprezintă o inițiativă a Uniunii Europene care este menită să conducă la reducerea emisiilor de gaze cu efect de seră la 0, până în anul 2050 (o reducere de 50% până în anul 2030) și să promoveze o creștere economică independentă de utilizarea resurselor. Documentul statuează faptul că materia primă regenerabilă va fi pusă la dispoziția oamenilor și că se va acționa în sensul analizei strategiilor de renovare pe termen lung a clădirilor din statele membre, cu scopul de a pune în aplicare legislația privind eficiența energetică a acestora. Un aspect de luat în calcul este și cel al transportului urban, care va trebui să devină cât mai puțin poluant. Problematika transportului urban va fi monitorizată pe trei paliere și anume: emisiile de gaze cu efect de seră, congestia urbană și transportul public. Noua Cartă de la Leipzig 2020 promovează puterea transformativă a municipiilor, ținând cont de trei direcții: justiția, energia verde și productivitatea. De asemenea, acest document, în versiunea lui anterioară (2007), subliniază importanța standardelor de calitate în domeniul design-ului urban și al arhitecturii, crearea și asigurarea unor spații publice de calitate, a transportului durabil, accesibil, intermodal, la preț rezonabil, a unor rețele adecvate pentru trafic pietonal și pentru cicliști. Acest document pune accent pe legătura dintre educație de calitate și exploatarea cunoștințelor, respectiv transferul de cunoștințe între comunitatea științifică și sectorul de afaceri, dar și oferirea de pregătire adaptată la cerințele pieței muncii. Concluzionând, toate documentele prezentate mai sus sunt reprezentative pentru dezvoltarea durabilă. Două dintre ele sunt însă cruciale în procesul de planificare urbană integrată: Noua Agendă Urbană și Carta de la Leipzig (versiunea din 2007, respectiv cea din 2020).

CONTEXTUL NAȚIONAL DE DEZVOLTARE DURABILĂ

La nivel național, existența anumitor documente și documentații care vizează dezvoltarea durabilă este esențială în procesul de planificare urbană integrată a municipiului Medgidia. Dintre acestea, amintim: Strategia Națională pentru Dezvoltare Durabilă a României 2030 și Planul de Amenajare a Teritoriului Național. Strategia Națională pentru Dezvoltare Durabilă a României este un document programatic care vizează 17 obiective de dezvoltare durabilă, identice cu cele ale Agendei 2030, fiind creat special pentru susținerea acesteia. Dintre obiectivele Strategiei de Dezvoltare Durabilă, menționăm: eradicarea sărăciei în toate formele sale și în orice context; eradicarea foamei, asigurarea securității alimentare și promovarea unei agriculturi sustenabile; asigurarea unei vieți sănătoase și promovarea bunăstării tuturor, la orice vârstă; garantarea unei educații de calitate și promovarea oportunităților de învățare de-a lungul vieții pentru toți; realizarea egalității de gen și întărirea rolului femeilor și al fetelor în societate; asigurarea disponibilității și gestionării durabile a apei și sanitației pentru toți; asigurarea accesului la energie și prețuri accesibile într-un mod sigur, durabil și modern; promovarea unei creșteri economice susținute, deschisă tuturor și durabilă; asigurarea locurilor de muncă decente pentru toți; construirea unor infrastructuri reziliente, promovarea industrializării durabile și încurajarea inovației; dezvoltarea municipiilor și așezărilor umane pentru ca ele să fie deschise tuturor, sigure, reziliente și durabile; asigurarea unor modele de consum și producție durabile; măsuri urgente de combaterea a schimbărilor climatice și a impactului lor; protejarea, restaurarea și promovarea utilizării durabile a ecosistemelor terestre, gestionarea durabilă a pădurilor, combaterea deșertificării, stoparea și repararea degradării solului și stoparea pierderilor de biodiversitate; promovarea unor societăți pașnice și inclusive pentru dezvoltare durabilă, accesului la justiție pentru toți și crearea unor instituții eficiente, responsabile și inclusive la toate nivelurile. Planul de Amenajare a Teritoriului Național este documentația de amenajarea teritoriului (cu caracter director) care reglementează la nivel național, pe sectoare, dezvoltarea teritorială a țării noastre. Planul de Amenajare a Teritoriului Național prevede dezvoltarea următoarelor componente: Rețele de Transport; Apa; Zone protejate; Rețeaua de localități; Zone de Risc Natural; 89 Zone Turistice; Infrastructura pentru Educație (în curs de aprobare); Zone Rurale (în curs de aprobare).

CONTEXTUL REGIONAL DE DEZVOLTARE DURABILĂ

Planul de Dezvoltare Regională Sud-Est 2014-2020, elaborat de Agenția pentru Dezvoltare Regională Sud-Est, cuprinde analiza economică și socială a regiunii Sud-Est, analiza SWOT și Strategia de Dezvoltare Regională Sud-Est 2024-2020. Planul are ca obiectiv general dezvoltarea echilibrată a regiunii, favorizarea incluziunii sociale, creșterea standardului de viață și reducerea decalajelor intraregionale. De asemenea, documentul are la bază priorități precum dezvoltarea durabilă și îmbunătățirea calității vieții populației, valorificarea patrimoniului de mediu, a resurselor umane superior calificate și crearea de noi oportunități de ocupare a forței de muncă.

CONTEXTUL JUDEȚEAN DE DEZVOLTARE DURABILĂ

Planul de Amenajarea a Teritoriului Județean Constanța este documentația de amenajarea teritoriului cu caracter director și este expresia spațială a programului de dezvoltare socio-economică a județului. Planul are ca obiectiv general crearea unor șanse egale de dezvoltare a întregului teritoriu județean, pe termen mediu și lung. În ceea ce privește activitățile economice, PATJ Constanța își propune să dezvolte o economie competitivă care să valorifice durabil resursele naturale, umane și tehnologice disponibile.

Strategia de Dezvoltare Durabilă a Județului Constanța pentru perioada 2021 - 2027 , stabilește direcții prioritare de dezvoltare, obiective majore suport, obiective strategice, axe prioritare și intervenții. Acest document este coerent cu politicile de dezvoltare naționale și europene. Viziunea de dezvoltare înglobează direcții precum dezvoltare economică prin valorificarea potențialului local și utilizarea inovării și a noilor tehnologii, creșterea calității condițiilor de locuire și reducerea disparităților dintre comunități, dezvoltarea turismului și a serviciilor conexe prin utilizarea inteligență a resurselor locale.

DEZVOLTARE DURABILĂ LOCALĂ

Strategia de dezvoltare durabilă a municipiului Medgidia pentru perioada 2021-2027 urmărește politicile comunitare, regionale, naționale și europene în procesul de formare a obiectivelor de interes local.

Un obiectiv general în perioada 2021-2027 este de a crește calitatea mediului înconjurător și a eficienței energetice la nivelul întregului municipiu Medgidia întâlnit ca obiectiv strategic sub denumirea de **Medgidia-municipiu verde și sustenabil**. Obiectivul strategic al municipiului este corelat cu obiectivul major suport 2 care vizează creșterea calității mediului și stimularea utilizării energiei din surse regenerabile din *Strategia de Dezvoltare Durabilă a județului Constanța pentru perioada 2021-2027*.

Eficiența energetică este un obiectiv de dezvoltare în cadrul *Strategiei Naționale pentru Dezvoltare Durabilă a României 2030* denumit „Energie curată și la prețuri accesibile”. În acest obiectiv sunt vizate acțiuni pentru îmbunătățirea infrastructurii energiei, creșterea securității și accesibilității populației la energie, stimularea folosirii energiei din surse regenerabile și creșterea eficienței energetice „Pentru a susține pe termen lung așteptările consumatorilor, sectorului energetic românesc trebuie să devină mai robust din punct de vedere economic, mai avansat și mai flexibil din punct de vedere tehnologic și mai puțin poluant”.

A doua dimensiune a obiectivului strategic de la nivelul municipiului este regăsită la nivel național divizată în două obiective și anume obiectivul 13 „Acțiune în domeniul schimbărilor climatice” și obiectivul 15 „Viața terestră”. Obiectivele naționale urmăresc îndeaproape obiectivele și politicile europene, asumându-și obiectivele de dezvoltare durabilă (ODD) europene ce au ca orizont de timp anul 2030.

COERENȚA CU POLITICILE EUROPENE ȘI NAȚIONALE

În cadrul obiectivului 13 se urmăresc reducerea efectului schimbărilor climatice și creșterea capacității de adaptare la efectele schimbărilor climatice „Strategia vizează consolidarea capacității de adaptare și rezilientă a României pentru a combate pericolele legate de schimbările climatice și dezastrelle naturale prin integrarea măsurilor de diminuare și de adaptare la schimbările climatice și dezastrelle naturale atât în strategiile cât și în politicile naționale și în planificarea și creșterea nivelului de educație și conștientizare privind schimbările climatice”.

În cadrul obiectivului 15 se urmărește „protejarea, restaurarea și promovarea utilizării durabile a ecosistemelor terestre, gestionarea durabilă a pădurilor, combaterea deșertificării, stoparea și repararea degradării solului și stoparea pierderilor de biodiversitate”.

Al doilea obiectiv de la nivelul municipiului este **Medgidia - spații publice reinterpretate și pline de vitalitate** care cuprinde măsuri și acțiuni de diversificare a posibilităților de petrecere a timpului liber și de regenerare a peisagisticii din mediul urban. La nivelul județului Constanța Direcția prioritară de dezvoltare 2 „Creșterea calității condițiilor de locuire și reducerea disparităților dintre comunități” din *Strategia de Dezvoltare Durabilă a județului Constanța pentru perioada 2021-2027* urmărește a desfășura activități de dezvoltare a infrastructurii de petrecere a timpului liber și culturale și totodată regenerarea infrastructurii edilitare și a serviciilor publice.

Pe lângă obiectivele specifice menționate anterior, direcția prioritară de dezvoltare 2 de la nivelul județului Constanța urmărește încă 3 obiective și anume „Dezvoltarea și modernizarea infrastructurii și serviciilor educaționale”, „Dezvoltarea și modernizarea serviciilor de sănătate publică” și „Dezvoltarea serviciilor de îngrijire și protecție socială”, acestea regăsindu-se la nivelul municipiului în cadrul obiectivului 6 **Medgidia, infrastructuri durabile și sustenabile, servicii publice de calitate** și în cadrul obiectivului 4 **Medgidia, municipiu inclusiv, sigur și sănătos** a *Strategiei de Dezvoltare Durabilă a municipiului Medgidia 20210-2027*.

Obiectivul numărul 4 de la nivel municipal oferă posibilitatea de a lua măsuri în aspecte precum protecția grupurilor marginalizate, egalitatea de gen, planificarea urbană, ținând cont de migranți, minoritățile etnice și persoanele cu dizabilități, respectiv de necesitățile vârstnicilor. Acest obiectiv are în corespondență la nivel național obiectivul numărul 16 „Promovarea unor societăți pașnice și incluzive pentru o dezvoltare durabilă, a accesului la justiție pentru toți și crearea unor instituții eficiente, responsabile și incluzive la toate nivelurile”, obiectivul numărul 1 „Eradicarea sărăciei în toate formele sale și în orice context” și obiectivul numărul 10 „Reducerea inegalităților în interiorul țărilor și între țări”. Obiectivul municipal contribuie la „dezvoltarea capitalului social, promovarea toleranței, eradicarea violenței asupra copiilor și reducerea semnificativă a tuturor formelor de violență, eliminarea discriminărilor de orice fel și politici de realizare progresivă a unei egalități sporite, salariale, educaționale și de protecție socială, reducerea numărului de persoane care trăiesc sub pragul de sărăcie, stimularea participării pe piața muncii a persoanelor apte de muncă, dezvoltarea sistemului de protecție și asistență socială”.

Obiectivul numărul 6 de la nivel municipal cuprinde măsuri și acțiuni pentru a oferi acces în sistem centralizat la sistemele de distribuire a utilităților publice, modernizarea infrastructurii rutiere locale, îmbunătățirea calității și accesibilității serviciilor

medicale, a serviciilor educaționale și a serviciilor culturale și sportive de la nivel local. Acest obiectiv contribuie la îndeplinirea unor secțiuni din 4 obiective naționale diferite din *Strategia Națională pentru Dezvoltare Durabilă a României 2030*. Primul obiectiv la care contribuie este numărul 3 „*Asigurarea unei vieți sănătoase și promovarea bunăstării tuturor, la orice vârstă*” care include acțiuni și măsuri asupra infrastructurii sanitare (modernizare, reabilitare, înființare).

Al doilea obiectiv la care contribuie este numărul 4 „*Garantarea unei educații de calitate și promovarea oportunităților de învățare de-a lungul vieții pentru toți*”, care urmărește creșterea calității actului de învățământ, îmbunătățirea infrastructurii educaționale și scăderea riscului de abandon școlar. Obiectivul național numărul 6 „*Asigurarea disponibilității și gestionării durabile a apei și sanitație pentru toți*” împreună cu obiectivul numărul 7 „*Asigurarea accesului tuturor la energie la prețuri accesibile, într-un mod sigur, durabil și modern*” au în componența lor măsuri și acțiuni de îmbunătățirea infrastructurii și calității serviciilor de distribuire a utilităților publice.

Ultimul obiectiv național la care contribuie obiectivul numărul 6 de la nivelul municipiului este numărul 9 „*Construirea unor infrastructuri reziliente, promovarea industrializării durabile și încurajarea inovației*” își focalizează acțiunile pe îmbunătățirea infrastructurii de transporturi rutiere, feroviare, navale sau aeriene.

Un alt obiectiv de la nivelul municipiului are în prim plan dezvoltarea economică locală prin intermediul antreprenorilor locali și prin susținerea dezvoltării inteligente. Obiectivul numărul 3 **Medgidia, municipiu al antreprenoriatului inteligent, inovativ și non-poluant** este corelat cu direcția de dezvoltare numărul 1: Dezvoltare economică prin valorificarea potențialului local și utilizarea inovării și a noilor tehnologii din cadrul *Strategiei de Dezvoltare Durabilă a județului Constanța pentru perioada 2021-2027*.

La nivel național întâlnim dezvoltarea economică menționată în majoritatea obiectivelor fie ca factor de influență fie ca direcție asumată pentru orizontul 2030. Obiectivul 3 de la nivel local este corelat în cadrul *Strategiei Naționale pentru Dezvoltare Durabilă a României 2030* cu obiectivul numărul 8 „*Promovarea unei creșteri economice susținute, deschisă tuturor și durabilă, a ocupării depline și productive a forței de muncă și asigurarea de locuri de muncă decente pentru toți*”. Astfel se conturează acțiuni ce vizează crearea de locuri de muncă, creșterea întreprinderilor IMM, antreprenoriatul, modernizarea tehnologică și inovativă într-un mediu inclusiv pentru toți.

Municipiul Medgidia dorește ca în perioada 2021-2027 să crească mobilitatea și accesibilitatea prin asumarea obiectivului numărul 5 **Medgidia - mobilitate și accesibilitate crescute**, acesta se colerează la nivelul județean cu direcția de dezvoltare numărul 1: Dezvoltare economică prin valorificarea potențialului local și utilizarea inovării și a noilor tehnologii din cadrul *Strategiei de Dezvoltare Durabilă a județului Constanța pentru perioada 2021-2027*.

La nivel național mobilitatea este inclusă în obiectivul numărul 9 „*Construirea unor infrastructuri reziliente, promovarea industrializării durabile și încurajarea inovației*” în cadrul *Strategiei Naționale pentru Dezvoltare Durabilă a României 2030*. Prin îndeplinirea obiectivului se vor realiza infrastructuri adaptate la diversitatea transporturilor intermodale, vor fi luate acțiuni de creștere a siguranței rutiere și vor fi promovate modalitățile alternative, nemotorizate de transport.

COERENȚA CU POLITICILE EUROPENE ȘI NAȚIONALE

Nu în ultimul rând în municipiul Medgidia vor fi adaptate infrastructuri și servicii publice locale după conceptul de Smart City prin asumarea obiectivului numărul 7 **Medgidia - administrație în serviciul cetățenilor (smart city/digitalizare)**. De asemenea, vor fi acoperite nevoi precum digitalizarea serviciilor instituțiilor publice, pregătirea continuă a personalului angajat și creșterea transparenței în administrația locală. La nivelul județului Constanța va fi corelat cu obiectivul major 3 „Modernizarea administrației publice și a capacității de implicare în dezvoltarea teritorială” din cadrul *Strategiei de Dezvoltare Durabilă a județului Constanța pentru perioada 2021-2027*.

Obiectivul numărul 7 va contribui la nivel național la obiectivul „Dezvoltarea orașelor și a așezărilor umane pentru ca ele să fi deschise tuturor, sigure, reziliente și durabile”, la obiectivul numărul 10 „Inegalități reduse” și la obiectivul numărul 16 „Pace, justiție și instituții eficiente”.

OBIECTIVE STRATEGICE ȘI SPECIFICE	COERENȚA CU POLITICI, STRATEGII, PROGRAME EXISTENTE
OBIECTIVUL STRATEGIC NUMĂRUL 1. MEDGIDIA - MUNICIPIU VERDE ȘI SUSTENABIL	
<p><i>OBS 1.1. Protejarea biodiversității și conservarea ecosistemelor</i></p>	<p>SNDDR 2030. – Obiectivul 14 Viață Acvatică</p> <p>SNDDR 2030. – Obiectivul 15 Viață Terestră</p> <p>SDDJ Constanța - Obiectivul major suport 2: Creșterea calității mediului și stimularea utilizării resurselor de energie regenerabilă - Axa prioritară 1 Protecția mediului și gospodărirea durabilă a teritoriului</p> <p>SDTR 2035 - OS 4.1 Protejarea patrimoniului și promovarea măsurilor de regenerare a capitalului natural.</p> <p>POR SE OS b (iv) Promovarea adaptării la schimbările climatice, a prevenirii riscurilor de dezastre și a rezilienței, ținând seama de abordările ecosistemice</p>
<p><i>OBS 1.2 Reducerea emisiilor de gaze cu efect de seră (în contextul măsurilor și al legilor de la nivel european și național)</i></p>	<p>SDDJ Constanța - Obiectivul major suport 2: Creșterea calității mediului și stimularea utilizării resurselor de energie regenerabilă - Axa prioritară 3 Promovarea</p>

	<p>principiilor dezvoltării durabile și utilizării eficiente a energiei</p> <p>SNDDR 2030. – Obiectivul 7 Energie curată și la prețuri accesibile</p> <p>SNDDR 2030. – Obiectivul 9 Industrie, inovație și infrastructură</p> <p>POR SE OS b (viii) Promovarea mobilității urbane multimodale durabile, ca parte a tranziției către o economie cu zero emisii de dioxid de carbon</p> <p>POR SE OS b (i) Promovarea măsurilor de eficiență energetică și reducerea emisiilor de gaze cu efect de seră</p>
<p><i>OBS 1.3 Prevenirea alunecărilor de teren prin lucrări de stabilizare a versanților</i></p>	<p>SDDJ Constanța - Obiectivul major suport 2: Creșterea calității mediului și stimularea utilizării resurselor de energie regenerabilă - Axa prioritară 2 Creșterea capacității de prevenire și reacție la dezastre</p> <p>SNDDR 2030. – Obiectivul 11 Orașe și comunități durabile</p> <p>SDTR 2035 - OS 4.1 Protejarea patrimoniului și promovarea măsurilor de regenerare a capitalului natural.</p> <p>POR SE OS b (iv) Promovarea adaptării la schimbările climatice, a prevenirii riscurilor de dezastre și a rezilienței, ținând seama de abordările ecosistemice</p>
<p>OBIECTIVUL STRATEGIC NUMĂRUL 2. MEDGIDIA - SPAȚII PUBLICE REINTERPRETATE, ATRACTIVE ȘI PLINE DE VITALITATE</p>	
<p><i>OBS 2.1. Implementarea unei abordări peisagistice unitare și identitare</i></p>	<p>SDDJ Constanța - Obiectivul strategic 3.2 Dezvoltarea infrastructurii turistice și valorificarea potențialului local - Axa prioritară 3.2.1 Restaurarea, protecția și valorificarea durabilă și sustenabilă în turism a patrimoniului cultural și natural</p>

	<p>SDTR 2035 OS 4.4 Asigurarea echilibrului în dezvoltarea mediului rural și urban prin protejarea resurselor funciare agricole și forestiere și limitarea extinderii intravilanului localităților.</p> <p>SNDDR 2030. – Obiectivul 11 Orașe și comunități durabile</p> <p>POR SE OS d (vi) Creșterea rolului culturii și a turismului durabil în dezvoltarea economică, incluziunea socială și inovarea socială</p>
<p><i>OBS 2.2 Reamenajarea urbanistică completă a zonei centrale și a celor cu circulație turistică ridicată</i></p>	<p>POR SE OS e (i) Promovarea dezvoltării integrate și incluzive în domeniul social, economic și al mediului, precum și a culturii, a patrimoniului natural, a turismului durabil și a securității în zonele urbane</p> <p>SDDJ Constanța Direcția prioritară de dezvoltare 2: Creșterea calității condițiilor de locuire și reducerea disparităților dintre comunități - Obiectivul strategic 2.1 Regenerarea infrastructurii edilitare și a serviciilor publice</p> <p>SDTR 2035 OS 2.3 Creșterea atractivității spațiilor urbane și rurale prin îmbunătățirea funcțiilor rezidențiale, dezvoltarea unor spații publice de calitate și a unor servicii de transport adaptate nevoilor și specificului local.</p>
<p><i>OBS 2.3 Creșterea ofertei de petrecere a timpului liber și crearea spațiilor publice pline de viață</i></p>	<p>SDDJ Constanța Direcția prioritară de dezvoltare 2: Creșterea calității condițiilor de locuire și reducerea disparităților dintre comunități - Obiectivul strategic 2.5 Dezvoltarea infrastructurii culturale și de petrecere a timpului liber</p> <p>POR SE OS e (i) Promovarea dezvoltării integrate și incluzive în domeniul social, economic și al mediului, precum și a culturii, a patrimoniului natural, a turismului durabil și a securității în zonele urbane</p>

	<p>SDTR 2035 OS 2.3 Creșterea atractivității spațiilor urbane și rurale prin îmbunătățirea funcțiilor rezidențiale, dezvoltarea unor spații publice de calitate și a unor servicii de transport adaptate nevoilor și specificului local.</p>
<p>OBIECTIVUL STRATEGIC NUMĂRUL 3. MEDGIDIA, MUNICIPIUL AL ANTREPRENORIATULUI INTELIGENT, INOVATIV ȘI NON-POLUANT</p>	
<p><i>OBS 3.1 Sprijinirea dezvoltării economiei non-poluante productive în toate sectoarele de activitate</i></p>	<p>SNDDR 2030. – Obiectivul 12 Consum și producție responsabile</p>
<p><i>OBS 3.2 Sprijinirea dezvoltării micilor antreprenori și a proiectelor de tip start-up (micro-finanțare)</i></p>	<p>POR SE OS a (iii) Intensificarea creșterii durabile și a competitivității IMM-urilor și crearea de locuri de muncă în cadrul IMM-urilor, inclusiv prin investiții productive</p> <p>SNDDR 2030. – Obiectivul 8 Muncă decentă și creștere economică</p> <p>SDDJ Constanța Direcția prioritară de dezvoltare 1: Dezvoltare economică prin valorificarea potențialului local și utilizarea inovării și a noilor tehnologii - Obiectivul strategic 1.3 Dezvoltarea și susținerea mediului de afaceri local</p>
<p><i>OBS 3.3 Dezvoltarea dinamică și funcțională a pieței locale a muncii prin eliminarea lacunelor în materie de competente, anticiparea schimbărilor, garantarea tranzițiilor și promovarea mobilității, sprijinirea creării de locuri de muncă</i></p>	<p>POR OS a (iv) Dezvoltarea competențelor pentru specializare inteligentă, tranziție industrială și antreprenariat</p> <p>SNDDR 2030. – Obiectivul 8 Muncă decentă și creștere economică</p> <p>SDDJ Constanța Direcția prioritară de dezvoltare 1: Dezvoltare economică prin valorificarea potențialului local și utilizarea inovării și a noilor tehnologii – Obiectivul strategic 1,6, Dezvoltarea capitalului uman</p>

<p><i>OBS. 3.4 Dezvoltarea unui sistem alimentar local durabil cu produse alimentare suficiente, convenabile ca preț și de calitate, prin încurajarea lanțurilor scurte de aprovizionare</i></p>	<p>SNDDR 2030. – Obiectivul 2 Foamete „zero”</p> <p>POR OS a (iv) Dezvoltarea competențelor pentru specializare inteligentă, tranziție industrială și antreprenoriat</p> <p>SDDJ Constanța Direcția prioritară de dezvoltare 1: Dezvoltare economică prin valorificarea potențialului local și utilizarea inovării și a noilor tehnologii –Obiectivul strategic 1.5 Modernizarea și dezvoltarea agriculturii, pescuitului și acvaculturii</p>
<p>OBIECTIVUL STRATEGIC NUMĂRUL 4. MEDGIDIA, MUNICIPIU INCLUSIV, SIGUR ȘI SĂNĂTOS</p>	
<p><i>OB. 4.1 Crearea unui mecanism partenerial pentru identificarea situațiilor de vulnerabilitate socială și gestiunea integrată a acestora</i></p>	<p>Direcția prioritară de dezvoltare 2: Creșterea calității condițiilor de locuire și reducerea disparităților dintre comunități - Obiectivul strategic 2.4 Dezvoltarea serviciilor de îngrijire și protecție socială</p> <p>SNDDR 2030. – Obiectivul 10 Inegalități reduse</p>
<p><i>OB. 4.2 Promovarea integrării sociale a persoanelor expuse riscului de sărăcie sau de excluziune socială, inclusiv a persoanelor celor mai defavorizate și a copiilor și reducerea deprivării materiale prin furnizarea de alimente și/sau asistență materială de bază persoanelor celor mai defavorizate, inclusiv prin măsuri auxiliare</i></p>	<p>Direcția prioritară de dezvoltare 2: Creșterea calității condițiilor de locuire și reducerea disparităților dintre comunități - Obiectivul strategic 2.4 Dezvoltarea serviciilor de îngrijire și protecție socială</p> <p>SDTR 2035 OS 2.4 Furnizarea unor servicii sociale de calitate prin asigurarea unei diversificări a acestor servicii la nivelul teritoriului și îmbunătățirea gradului de acces a populației.</p> <p>SNDDR 2030. – Obiectivul 1 Fără sărăcie</p> <p>SNDDR 2030. – Obiectivul 10 Inegalități reduse</p>
<p><i>OB. 4.3 Promovarea accesului egal la educație și formare de calitate și favorabile incluziunii, precum și a absolvirii</i></p>	<p>Direcția prioritară de dezvoltare 2: Creșterea calității condițiilor de locuire și reducerea disparităților dintre</p>

<p><i>acestora, în special pentru grupurile defavorizate, începând de la educația și îngrijirea copiilor preșcolari, continuând cu educația și formarea generală și profesională și până la învățământul terțiar, precum și educația și învățarea în rândul adulților, inclusiv pentru facilitarea mobilității în scop educațional pentru toți</i></p>	<p>comunități - Obiectivul strategic 2.4 Dezvoltarea serviciilor de îngrijire și protecție socială</p> <p>SNDDR 2030. – Obiectivul 4 Educație de calitate</p>
<p><i>OB. 4.4 Adaptarea și proiectarea infrastructurii și serviciilor publice sau private de utilitate publică la nevoile persoanelor cu dizabilități</i></p>	<p>SNDDR 2030. – Obiectivul 3 Bunăstare și sănătate</p> <p>SNDDR 2030. – Obiectivul 10 Inegalități reduse</p> <p>POR SE OS a (i) Dezvoltarea și creșterea capacităților de cercetare și inovare și adoptarea tehnologiilor avansate</p>
<p><i>OB. 4.5 Îmbunătățirea accesului la piața muncii pentru toate persoanele aflate în căutarea unui loc de muncă, în special pentru tineri, șomerii de lungă durată și persoanele inactive, persoanele cu dizabilități</i></p>	<p>SNDDR 2030. – Obiectivul 4 Educație de calitate</p> <p>SDDJ Constanța Direcția prioritară de dezvoltare 1: Dezvoltare economică prin valorificarea potențialului local și utilizarea inovării și a noilor tehnologii – Obiectivul strategic 1,6, Dezvoltarea capitalului uman</p> <p>POR SE OS a (i) Dezvoltarea și creșterea capacităților de cercetare și inovare și adoptarea tehnologiilor avansate</p>
<p><i>OBS.4.6 Favorizarea incluziunii active pentru a promova egalitatea de șanse și participarea activă și a îmbunătăți capacitatea de inserție profesională</i></p>	<p>SNDDR 2030. – Obiectivul 4 Educație de calitate</p> <p>SNDDR 2030. – Obiectivul 10 Inegalități reduse</p> <p>SDDJ Constanța Direcția prioritară de dezvoltare 1: Dezvoltare economică prin valorificarea potențialului local și utilizarea inovării și a noilor tehnologii – Obiectivul strategic 1,6, Dezvoltarea capitalului uman</p>
<p>OBIECTIVUL STRATEGIC NUMĂRUL 5. MEDGIDIA - MOBILITATE ȘI ACCESIBILITATE CRESCUTE</p>	
<p><i>OB. 5.1 Identificarea și implementarea de soluții de deviere a traficului de tranzit și/sau a traficului greu</i></p>	<p>POR SE OS b (viii) Promovarea mobilității urbane multimodale durabile, ca parte a tranziției către o economie cu zero emisii de dioxid de carbon</p>

	<p>SDDJ Constanța Obiectivul major suport 1: Dezvoltarea infrastructurii pentru transportul public și de mărfuri</p> <p>SNDDR 2030. – Obiectivul 9 Industrie, inovație și infrastructură</p> <p>SDTR 2035 OS 1.1 Dezvoltarea unei rețele de transport eficientă și diversificată capabilă să asigure gestionarea fluxurilor de oameni și mărfuri generate de schimburile economice între teritoriul național și piețele din spațiul european.</p>
<p><i>OB 5.2 Adaptarea infrastructurii pentru încurajarea deplasărilor pietonale sau cu ajutorul bicicletei și accesibilizarea deplasărilor pentru persoanele cu dizabilități</i></p>	<p>POR SE OS b (viii) Promovarea mobilității urbane multimodale durabile, ca parte a tranziției către o economie cu zero emisii de dioxid de carbon</p> <p>SDDJ Constanța Obiectivul major suport 1: Dezvoltarea infrastructurii pentru transportul public și de mărfuri</p> <p>SDDJ Constanța Direcția prioritară de dezvoltare 1: Dezvoltare economică prin valorificarea potențialului local și utilizarea inovării și a noilor tehnologii - Obiectivul strategic 1.1 Dezvoltarea activităților de transport și servicii conexe</p> <p>SNDDR 2030. – Obiectivul 9 Industrie, inovație și infrastructură</p> <p>SDTR 2035 OS 1.1 Dezvoltarea unei rețele de transport eficientă și diversificată capabilă să asigure gestionarea fluxurilor de oameni și mărfuri generate de schimburile economice între teritoriul național și piețele din spațiul european.</p>

<p><i>OB 5.3 Dezvoltarea serviciului de transport public local de călători pentru creșterea accesibilității diferitelor zone precum și pentru descurajarea transportului cu autoturismul propriu</i></p>	<p>POR SE OS b (viii) Promovarea mobilității urbane multimodale durabile, ca parte a tranziției către o economie cu zero emisii de dioxid de carbon</p> <p>SDDJ Constanța Direcția prioritară de dezvoltare 1: Dezvoltare economică prin valorificarea potențialului local și utilizarea inovării și a noilor tehnologii - Obiectivul strategic 1.1 Dezvoltarea activităților de transport și servicii conexe</p>
<p><i>OB. 5.4 Încurajarea transportului electric și dezvoltarea infrastructurii necesare utilizării vehiculelor electrice și a celor electrice-hibrid</i></p>	<p>POR SE OS b (viii) Promovarea mobilității urbane multimodale durabile, ca parte a tranziției către o economie cu zero emisii de dioxid de carbon</p> <p>SDDJ Constanța Direcția prioritară de dezvoltare 1: Dezvoltare economică prin valorificarea potențialului local și utilizarea inovării și a noilor tehnologii - Obiectivul strategic 1.1 Dezvoltarea activităților de transport și servicii conexe</p> <p>SNDDR 2030. – Obiectivul 9 Industrie, inovație și infrastructură</p>
<p><i>OB 5.5 Creșterea siguranței circulației rutiere</i></p>	<p>SDDJ Constanța Direcția prioritară de dezvoltare 1: Dezvoltare economică prin valorificarea potențialului local și utilizarea inovării și a noilor tehnologii - Obiectivul strategic 1.1 Dezvoltarea activităților de transport și servicii conexe</p> <p>SNDDR 2030. – Obiectivul 9 Industrie, inovație și infrastructură</p> <p>SDTR 2035 OS 1.1 Dezvoltarea unei rețele de transport eficientă și diversificată capabilă să asigure gestionarea fluxurilor de oameni și mărfuri generate de schimburile economice între teritoriul național și piețele din spațiul european.</p>

<p><i>OB 5.6 Elaborarea și implementarea unei politici a parcărilor la nivelul întregului municipiu, inclusiv infrastructura și logistica necesare implementării și gestiunii acesteia</i></p>	<p>SDDJ Constanța Obiectivul major suport 1: Dezvoltarea infrastructurii pentru transportul public și de mărfuri</p> <p>SDDJ Constanța Direcția prioritară de dezvoltare 1: Dezvoltare economică prin valorificarea potențialului local și utilizarea inovării și a noilor tehnologii - Obiectivul strategic 1.1 Dezvoltarea activităților de transport și servicii conexe</p>
<p>OBIECTIVUL STRATEGIC NUMĂRUL 6. MEDGIDIA, INFRASTRUCTURI DURABILE ȘI SUSTENABILE, SERVICII PUBLICE DE CALITATE</p>	
<p><i>OB. 6.1 Asigurarea accesului în sistem centralizat la apă potabilă, canalizare, energie termică, energie electrică, gaze naturale pentru toți locuitorii municipiului</i></p>	<p>SDDJ Constanța Direcția prioritară de dezvoltare 2: Creșterea calității condițiilor de locuire și reducerea disparităților dintre comunități - Obiectivul strategic 2.1 Regenerarea infrastructurii edilitare și a serviciilor publice</p> <p>SNDDR 2030. – Obiectivul 6 Apă curată și sanitate</p> <p>SNDDR 2030. – Obiectivul 7 Energie curată și sanitate</p> <p>SDTR 2035 OS 2.1 Asigurarea unei echipări complete cu infrastructură de utilități publice a localităților urbane și rurale.</p>
<p><i>OB 6.2 Modernizarea infrastructurii rutiere</i></p>	<p>POR SE OS c (ii) Dezvoltarea și creșterea unei mobilități naționale, regionale și locale durabile, reziliente la schimbările climatice, inteligente și intermodale, inclusiv îmbunătățirea accesului la TEN-T și a mobilității transfrontaliere</p> <p>SDTR 2035 OS 1.2 Dezvoltarea și extinderea infrastructurii portuare și aeroportuare, precum și a legăturii acestora cu centrele urbane naționale în scopul consolidării poziției României de nod logistic regional.</p> <p>SNDDR 2030. – Obiectivul 9 Industrie, inovație și infrastructură</p>

	<p>SDDJ Constanța Obiectivul major suport 1: Dezvoltarea infrastructurii pentru transportul public și de mărfuri</p>
<p><i>OB 6.3 Creșterea calității și accesibilității serviciilor de sănătate</i></p>	<p>SDDJ Constanța Direcția prioritară de dezvoltare 2: Creșterea calității condițiilor de locuire și reducerea disparităților dintre comunități</p> <p>- Obiectivul strategic 2.3 Dezvoltarea și modernizarea serviciilor de sănătate publică</p> <p>SNDDR 2030. – Obiectivul 3 Bunăstare și sănătate</p> <p>POR SE OS e (ii) Promovarea dezvoltării locale integrate și incluzive în domeniul social, economic și al mediului, în domeniul culturii, al patrimoniului natural, al turismului durabil, precum și a securității în alte zone decât cele urbane</p> <p>SDTR 2035 OS 2.4 Furnizarea unor servicii sociale de calitate prin asigurarea unei diversificări a acestor servicii la nivelul teritoriului și îmbunătățirea gradului de acces a populației.</p>
<p><i>OB 6.4 Creșterea calității și accesibilității serviciilor de educație</i></p>	<p>SDDJ Constanța Direcția prioritară de dezvoltare 2: Creșterea calității condițiilor de locuire și reducerea disparităților dintre comunități</p> <p>- Obiectivul strategic 2.2 Dezvoltarea și modernizarea infrastructurii și serviciilor educaționale</p> <p>SNDDR 2030. – Obiectivul 4 Educație de calitate</p> <p>POR SE OS e (ii) Promovarea dezvoltării locale integrate și incluzive în domeniul social, economic și al mediului, în domeniul culturii, al patrimoniului natural, al turismului durabil, precum și a securității în alte zone decât cele urbane</p> <p>SDTR 2035 OS 2.4 Furnizarea unor servicii sociale de calitate prin asigurarea unei diversificări a acestor servicii</p>

COERENȚA CU POLITICILE EUROPENE ȘI NAȚIONALE

	<p>la nivelul teritoriului și îmbunătățirea gradului de acces a populației.</p>
<p><i>OB 6.5 Creșterea calității și diversității ofertei culturale, valorificarea puterii culturii pentru coeziunea și bunăstarea socială a populației, sprijinirea creativității bazate pe cultură</i></p>	<p>SDDJ Constanța Direcția prioritară de dezvoltare 2: Creșterea calității condițiilor de locuire și reducerea disparităților dintre comunități - Obiectivul strategic 2.5 Dezvoltarea infrastructurii culturale și de petrecere a timpului liber</p> <p>POR SE OS e (ii) Promovarea dezvoltării locale integrate și incluzive în domeniul social, economic și al mediului, în domeniul culturii, al patrimoniului natural, al turismului durabil, precum și a securității în alte zone decât cele urbane</p> <p>SDTR 2035 OS 2.3 Creșterea atractivității spațiilor urbane și rurale prin îmbunătățirea funcțiilor rezidențiale, dezvoltarea unor spații publice de calitate și a unor servicii de transport adaptate nevoilor și specificului local.</p>
<p><i>OB. 6.6 Creșterea calității și accesibilității facilităților sportive</i></p>	<p>SDDJ Constanța Direcția prioritară de dezvoltare 2: Creșterea calității condițiilor de locuire și reducerea disparităților dintre comunități - Obiectivul strategic 2.5 Dezvoltarea infrastructurii culturale și de petrecere a timpului liber</p> <p>POR SE OS e (ii) Promovarea dezvoltării locale integrate și incluzive în domeniul social, economic și al mediului, în domeniul culturii, al patrimoniului natural, al turismului durabil, precum și a securității în alte zone decât cele urbane</p> <p>SDTR 2035 OS 2.3 Creșterea atractivității spațiilor urbane și rurale prin îmbunătățirea funcțiilor rezidențiale, dezvoltarea unor spații publice de calitate și a unor servicii de transport adaptate nevoilor și specificului local.</p>

OBIECTIVUL STRATEGIC NUMĂRUL 7. MEDGIDIA - ADMINISTRAȚIE ÎN SERVICIUL CETĂȚENILOR (SMART CITY/DIGITALIZARE)

<p><i>OB. 7.1 Implementarea unui instrument de tip e-administrație, securizat din punct de vedere cibernetic, asigurând astfel premisele evoluției către un municipiu inteligent care să permită gestionarea relației cu cetățenii și reprezentanții mediului de afaceri</i></p>	<p>POR SE OS a (ii) Valorificarea avantajelor digitalizării, în beneficiul cetățenilor, al companiilor, al organizațiilor de cercetare și al autorităților publice</p> <p>SNDDR 2030. – Obiectivul 16 Pace, justiție și instituții eficiente</p> <p>SDDJ Constanța Obiectivul major suport 3: Modernizarea administrației publice și a capacității de implicare în dezvoltarea teritorială - Axa prioritară 1 Modernizarea instituțiilor administrației publice, dotarea și implementarea unor soluții integrate de gestionare a activității</p>
<p><i>OB. 7.2 Implementarea unei infrastructuri digitale integrate, bazate pe cloud și implementarea sistemului de management performant al administrației</i></p>	<p>POR SE OS a (ii) Valorificarea avantajelor digitalizării, în beneficiul cetățenilor, al companiilor, al organizațiilor de cercetare și al autorităților publice</p> <p>SNDDR 2030. – Obiectivul 16 Pace, justiție și instituții eficiente</p> <p>SDDJ Constanța Obiectivul major suport 3: Modernizarea administrației publice și a capacității de implicare în dezvoltarea teritorială - Axa prioritară 1 Modernizarea instituțiilor administrației publice, dotarea și implementarea unor soluții integrate de gestionare a activității</p>
<p><i>OB. 7.3 Abordarea integrată a problemelor comunității prin dezvoltarea structurilor parteneriale locale cu partenerii publici și privați, în baza unor planuri de acțiune sectoriale concrete și asumate</i></p>	<p>POR SE OS a (ii) Valorificarea avantajelor digitalizării, în beneficiul cetățenilor, al companiilor, al organizațiilor de cercetare și al autorităților publice</p> <p>SNDDR 2030. – Obiectivul 16 Pace, justiție și instituții eficiente</p>

	SDDJ Constanța Obiectivul major suport 3: Modernizarea administrației publice și a capacității de implicare în dezvoltarea teritorială - Axa prioritară 3 Dezvoltarea dialogului cu societatea și cetățenii
<i>OB. 7.4 Ajustarea structurii de organizare internă a primăriei la noile provocări societale precum și la noile obligații ce decurg din implementarea reformelor ce decurg din sectorul „Bunei Guvernanțe” (ex.: digitalizarea, tranziția verde, adaptarea la schimbările climatice, etica și integritatea în funcție publică).</i>	SDTR 2035 OS 5.1 Consolidarea capacității structurilor de guvernare la niveluri multiple și diversificarea formelor de cooperare între structurile administrației publice. SNDDR 2030. – Obiectivul 16 Pace, justiție și instituții eficiente SDDJ Constanța Obiectivul major suport 3: Modernizarea administrației publice și a capacității de implicare în dezvoltarea teritorială - Axa prioritară 1 Modernizarea instituțiilor administrației publice, dotarea și implementarea unor soluții integrate de gestionare a activității

CONTRIBUȚIA LA OBIECTIVELE ORIZONTALE

În strategia de dezvoltare a municipiului Medgidia 2021-2027, se recunoaște importanța majoră a cinci obiective orizontale, care vor fi aplicate tuturor priorităților și măsurilor individuale și care vor contribui la creșterea competitivității municipiului: a) educație, știință, tehnologie, cercetare, inovare și digitalizare, b) finanțe, stabilirea prețurilor, impozite și concurență, c) comportamentul responsabil în afaceri, responsabilitatea socială a întreprinderilor și noile modele de afaceri, d) comerțul deschis și bazat pe norme, e) guvernarea și asigurarea coerenței politicilor la toate nivelurile.

Educație, știință, tehnologie, cercetare, inovare și digitalizare. Acest obiectiv favorizează crearea unui spațiu european al educației pentru realizarea unei culturi a durabilității. Educația și formarea pe tot parcursul vieții sunt încurajate prin intermediul acestui obiectiv. Cercetarea și inovarea sunt promovate ca și catalizatori ai schimbării și reprezintă fundamentul pentru creșterea economică verde, favorabilă incluziunii. Cercetarea contribuie la economisirea banilor și la reducerea costurilor aferente atingerii obiectivelor politice în materie de climă și de mediu, pe termen lung.

Strategia de Dezvoltare a municipiului Medgidia 2021 - 2027 respectă, prin intervențiile propuse, crearea unui spațiu al educației, a promovării cercetării și inovării în domeniul economic și al digitalizării. Acest obiectiv orizontal este transpus în document prin intermediul obiectivelor numărul 1 (Medgidia - municipiu verde și sustenabil), 3 (Medgidia - municipiu al

antreprenoriatului inteligent, inovativ și non-poluant), 4 (Medgidia - municipiu inclusiv, sigur și sănătos) și 7 (Medgidia - o administrație în serviciul cetățenilor (smart city/digitalizare). Prin implementarea strategiei se va sprijini dezvoltarea unei economii non-poluante productive în toate sectoarele de activitate, sprijinirea dezvoltării micilor antreprenori și a proiectelor de tip start-up, înființarea de parcuri foto-voltaice și eoliene, creșterea performanței energetice a clădirilor, crearea de parteneriate cu operatorii economici interesați de înființarea unor întreprinderi, business-uri în domeniile știință și tehnologie.

Finanțe, stabilirea prețurilor, impozite și concurență este un alt obiectiv orizontal important în comunitatea europeană. Acesta are drept scop atragerea fondurilor publice pentru finanțarea dezvoltării durabile și eliminarea finanțării proiectelor care sunt în detrimentul creșterii economice verzi. Strategia de dezvoltare a municipiului Medgidia respectă în planurile sectoriale de acțiuni acest principiu prin prezentarea unor idei sustenabile de tipul: promovarea oportunităților de dezvoltare a agriculturii ecologice la nivelul zonei și comercializarea produselor agricole prin intermediul lanțului scurt de aprovizionare (Farm to Fork), investiții în căile de acces pietonale, extinderea și modernizarea zonelor pietonale, dezvoltarea serviciului de transport public local de călători pentru creșterea accesibilității diferitelor zone precum și pentru descurajarea transportului cu autoturismul propriu, elaborarea și implementarea graduală a unei politici a parcarilor destinată descurajării transportului cu autoturismul propriu și în mod special a autoturismelor cu motoare termice, desfășurarea de campanii de conștientizare cu privire la importanța protecției biodiversității în cadrul tuturor sectoarelor de activitate locale (educație, agricultură, silvicultură, cinegetică, turism, organizarea teritoriului, transporturi și energie, etc.), în contextul preocupărilor pentru dezvoltarea ecoturismului local.

Al treilea obiectiv, **comportamentul responsabil în afaceri, responsabilitatea socială în afaceri și noile modele de afaceri** evidențiază rolul întreprinderilor în tranziția către durabilitate. Responsabilitatea în afaceri a fost înțeleasă de către tot mai multe întreprinderi ca un fundament al dezvoltării durabile. De asemenea, responsabilitatea socială în afaceri este tradusă la nivel de UE ca respectarea drepturilor omului și respectarea mediului înconjurător. Astfel, strategia de dezvoltare urbană integrată a municipiului Medgidia se încadrează în obiectivul orizontal numărul trei prin obiectivul 1 (Medgidia - municipiu verde și sustenabil) și obiectivul 3 (Medgidia - municipiu inclusiv, sigur și sănătos). Strategia propune protejarea biodiversității și conservarea ecosistemelor, reducerea emisiilor de gaze cu efect de seră cu măsuri precum refacerea zonelor despădurite și/sau crearea de noi parcuri, mini-păduri în interiorul municipiului și a suprafețelor cu vegetație forestieră în zonele vulnerabile, modernizarea parcului auto public, promovarea și încurajarea utilizării surselor de energie regenerabilă (ex.: solară, geotermală, eoliană), promovarea conceptului de economie circulară în rândul cetățenilor și a producătorilor locali, respectiv informarea IMM-urilor cu privire la legislația, măsurile, programele și beneficiile investițiilor realizate în domeniul creșterii eficienței energetice.

Obiectivul numărul 4, **comerț deschis și bazat pe norme**, pune accentul pe colaborarea activă cu partenerii care împărtășesc aceleași viziuni pentru a negocia reglementări care să fie în acord cu Agenda Teritorială 2030 a Organizației Națiunilor Unite. Noile acorduri comerciale și de investiții ale Uniunii Europene se bazează pe dezvoltarea durabilă, susținerea standardelor sociale și de mediu. Strategia de dezvoltare a Medgidiei respectă prioritățile Agendei Teritoriale și

COERENȚA CU POLITICILE EUROPENE ȘI NAȚIONALE

susține comerțul bazat pe norme de protecție socială și de mediu prin propunerea unei dezvoltări echilibrate și valorificarea diversității etnice și culturale din municipiu, sprijinirea mijloacelor prin care comunitățile locale își pot proteja, reabilita și utiliza mediul, peisajele culturale, bunurile culturale tangibile și intangibile, utilizarea durabilă a terenurilor, sprijinirea tranziției către o economie circulară. Toate aceste măsuri se regăsesc în strategie în cadrul obiectivelor 1 - 4 (Medgidia - municipiu verde și sustenabil, Medgidia - spații publice reinterpretate atractive și pline de vitalitate, Medgidia, municipiu al antreprenoriatului inteligent, inovativ și non-poluant, Medgidia, municipiu inclusiv, sigur și sănătos), și 6 (Medgidia, infrastructuri durabile și sustenabile, servicii publice de calitate).

Guvernanța și asigurarea coerenței politicilor la toate nivelurile înseamnă o abordare cuprinzătoare în ceea ce privește obiectivul de dezvoltare durabilă. Coerența politicilor la toate nivelurile presupune planificare, politici bazate pe date concrete, incluziune, eficacitate, respectarea principiilor subsidiarității și proporționalității, respectiv, evaluare și monitorizare. În prezent este preferată abordarea bazată pe conexiune între proiectele multisectoriale. Din nou, Medgidia, prin intermediul strategiei sale de dezvoltare urbană integrată respectă obiectivul mai sus menționat, care se regăsește în conținutul întregului document. Mai precis, strategia abordează problematica propusă prin interconexiunile dintre diferitele domenii supuse analizei diagnostic și prin realizarea unei strategii care ține cont de toate aspectele dezvoltării durabile și care în mod inevitabil sunt legate unele de altele la nivel teoretic și în practică.

REFERINȚE BIBLIOGRAFICE:

1. Banca Mondială. 2014. Atlasul zonelor urbane marginalizate. Washington. Disponibil la <https://documents1.worldbank.org/curated/en/857001468293738087/pdf/882420WPOP1430085232B00OUO0900Atlas.pdf> [Accesat în 20.03.2022]
2. Baza de date TEMPO Online - INSSE. 2022. Disponibilă la <http://statistici.insse.ro:8077/tempo-online/#/pages/tables/insse-table> [Accesat în 15.06.2022]
3. C.N. Administrația Canalelor Navigabile S.A.. 2022. Răspuns adresa nr. 19 din 09/03/2022.
4. Gehl, J. . 2012. Orașe pentru oameni. Ingloomedia. București.
5. Jangid, J. et al. . (2016) . Potential zones identification for harvesting wind energy resources in desert region of India – A multi criteria evaluation approach using remote sensing and GIS. Renewable and Sustainable Energy Reviews 65, 1–10.
6. Matei, G. 2021. Aria de influență a orașelor din Dobrogea/România [Aria of influence of the cities in Dobrogea/Romania]. Disponibil la https://www.researchgate.net/publication/352904757_Aria_de_influenta_a_oraselor_din_DobrogeaRomania_Area_of_influence_of_the_cities_in_DobrogeaRomania [Accesat în 17.04.2022]
7. Ministerul Muncii și Protecției Sociale. 2021. Furnizorii de servicii sociale acreditați în baza l197/2012. Disponibil la https://www.servicii-sociale.gov.ro/source/Registru/08.04.2021_Furnizori.pdf [Accesat în 21.03.2022]
8. Ministerul Muncii și Solidarității Sociale. 2022. Servicii sociale licențiate în baza legii 197/2012. Disponibil la https://mmuncii.ro/j33/images/Documente/Familie/12072022_Servicii_sociale.pdf [Accesat în 21.03.2022]
9. S.C. MINA COM S.R.L..2015. Actualizare Plan Urbanistic General al municipiului Medgidia, județul Constanța, volumul I, Memoriu General.

10. United Nations Human Settlement Programme (UN - Habitat). 2020. The New Urban Agenda.

FOTOGRAFII

1. *** .(2022). *Biserica ortodoxă Sfinții „Apostoli Petru și Pavel” (fotografie)*. Disponibil la <https://www.localprayers.com/RO/Medgidia> [Accesat în 3 mai 2021]
2. Ghid turistic audio. (2022). *Geamia „Abdul Medgidia” (fotografie)*. Disponibil la <https://audiotravelguide.ro/geamia-abdul-medgid-medgidia/> [Accesat în 3 mai 2021]
3. *** .(2022). *Monumentul eroilor sârbi, croați și sloveni (fotografie)*. Disponibil la <https://culturaconstanta.ro/piramida-alba-de-la-medgidia/> [Accesat în 3 mai 2021]
4. *** .(2013). *Monumentul eroilor patriei (fotografie)*. Disponibil la <https://www.medgidiacity.ro/despre.php> [Accesat în 3 mai 2021]
5. Vatra MPC. (2022). *Muzeul de Artă „Lucian Grigorescu” (fotografie)*. Disponibil la <https://vatra-mcp.ro/muzeul-de-arta-lucian-grigorescu-medgidia-constanta/> [Accesat în 3 mai 2021]
6. *** .(2022). *Expoziția de ceramică Medgidia (fotografie)*. Disponibil la <https://www.medgidiacity.ro/despre.php> [Accesat în 3 mai 2021]
7. Rândunică, Alexandra. (2017). Dapyx, festivalul de jocuri și reconstituiri istorice. Disponibil la <https://www.info-sud-est.ro/s-incheiat-prima-editie-festivalului-dapyx-medgidia-patru-zile-de-reconstituiri-istorice-si-concerte/> [Accesat în 19 mai 2022]